

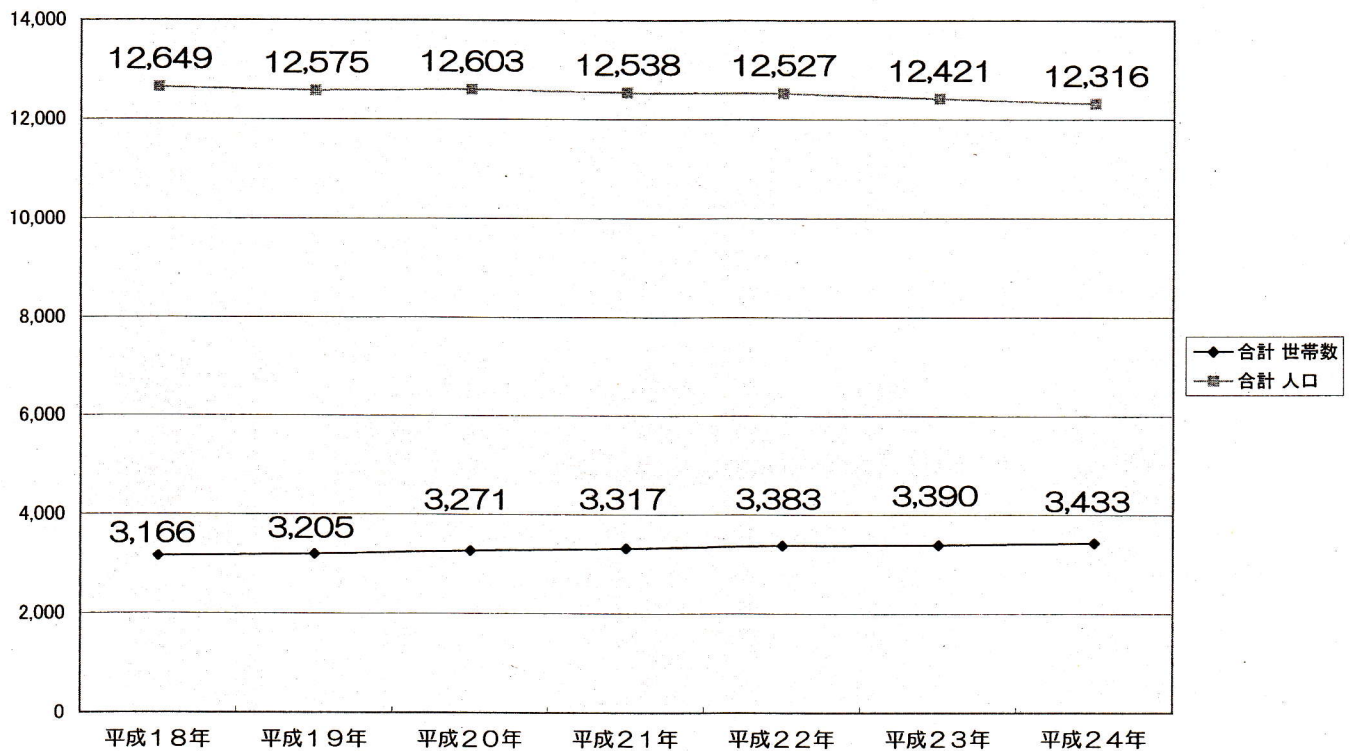
中之島地域 人口集計表

		平成18年	平成19年	平成20年	平成21年	平成22年	平成23年	平成24年
中之島	世帯数	1,004	1,023	1,054	1,087	1,119	1,127	1,140
	人口	3,543	3,552	3,606	3,639	3,677	3,676	3,676
上通	世帯数	776	797	815	829	847	844	858
	人口	2,723	2,748	2,773	2,765	2,788	2,775	2,769
中通	世帯数	216	215	215	216	219	223	228
	人口	1,020	988	970	955	956	950	932
中野	世帯数	320	318	322	324	332	335	340
	人口	1,494	1,464	1,453	1,444	1,421	1,408	1,412
中条	世帯数	294	293	298	297	297	294	298
	人口	1,306	1,289	1,279	1,263	1,245	1,211	1,172
信条	世帯数	361	364	371	368	371	368	369
	人口	1,602	1,574	1,561	1,528	1,505	1,475	1,450
三沼	世帯数	80	80	79	80	81	82	82
	人口	398	402	404	398	400	395	389
西所	世帯数	115	115	117	116	117	117	118
	人口	563	558	557	546	535	531	516
合計	世帯数	3,166	3,205	3,271	3,317	3,383	3,390	3,433
	人口	12,649	12,575	12,603	12,538	12,527	12,421	12,316

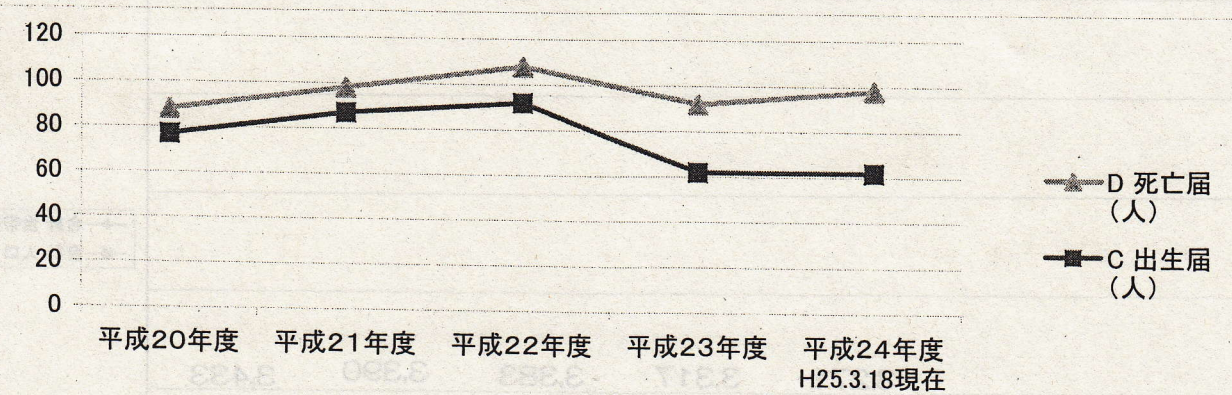
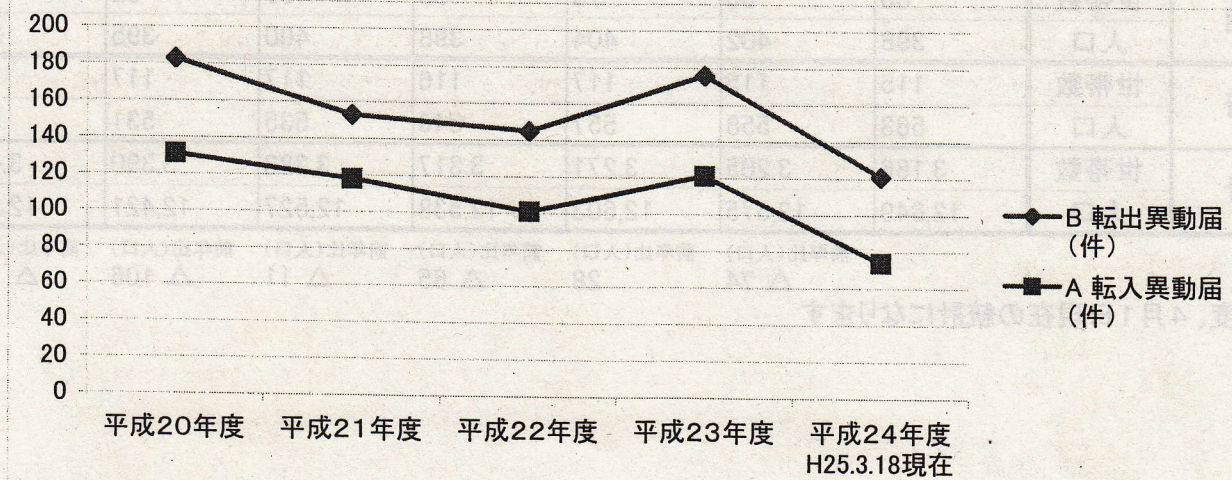
前年比(人口) 前年比(人口) 前年比(人口) 前年比(人口) 前年比(人口) 前年比(人口)
 △ 74 28 △ 65 △ 11 △ 106 △ 105

※各年度、4月1日現在の統計になります


中之島地域全体の世帯数・人口




	A 転入異動届(件)	B 転出異動届(件)	C 出生届(人)	D 死亡届(人)
平成20年度	131	183	77	88
平成21年度	118	153	87	98
平成22年度	101	145	92	108
平成23年度	121	176	62	92
平成24年度 H25.3.18現在	74	121	62	98




中之島の世帯数・人口




上通の世帯数・人口



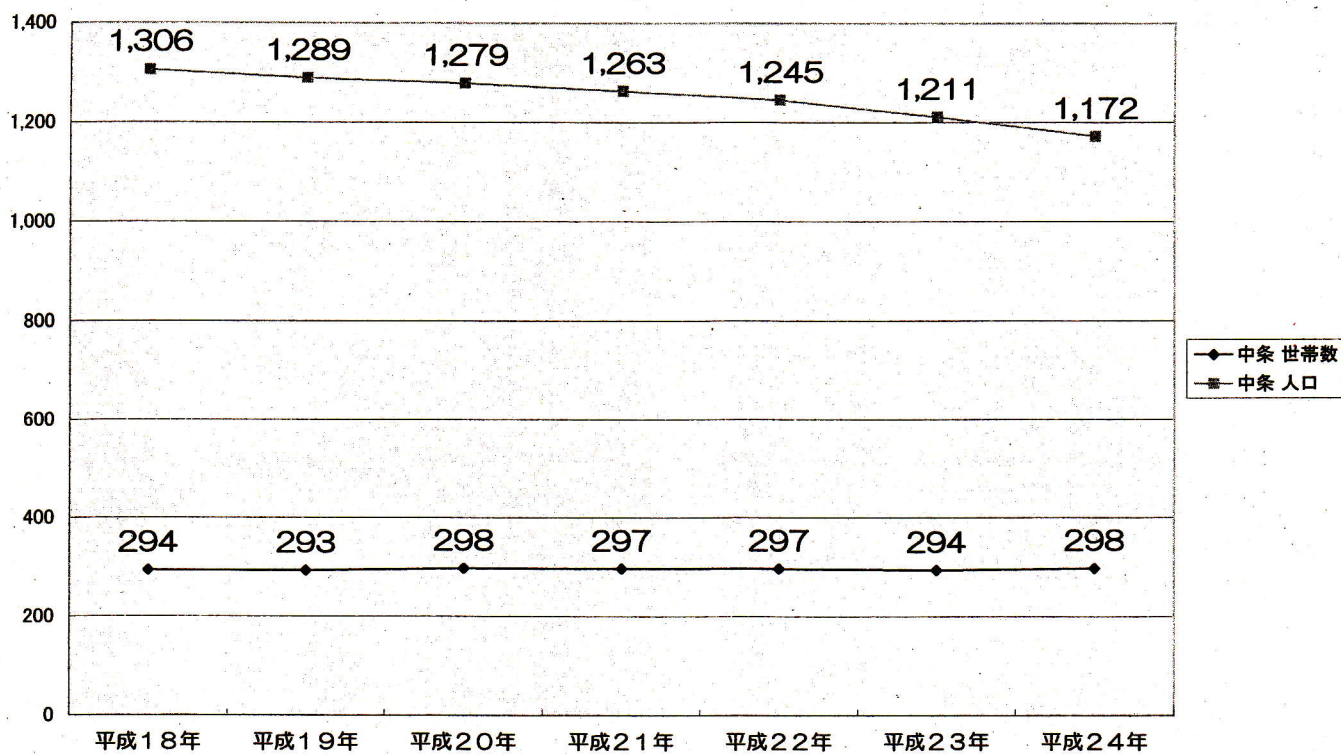
中通の世帯数・人口



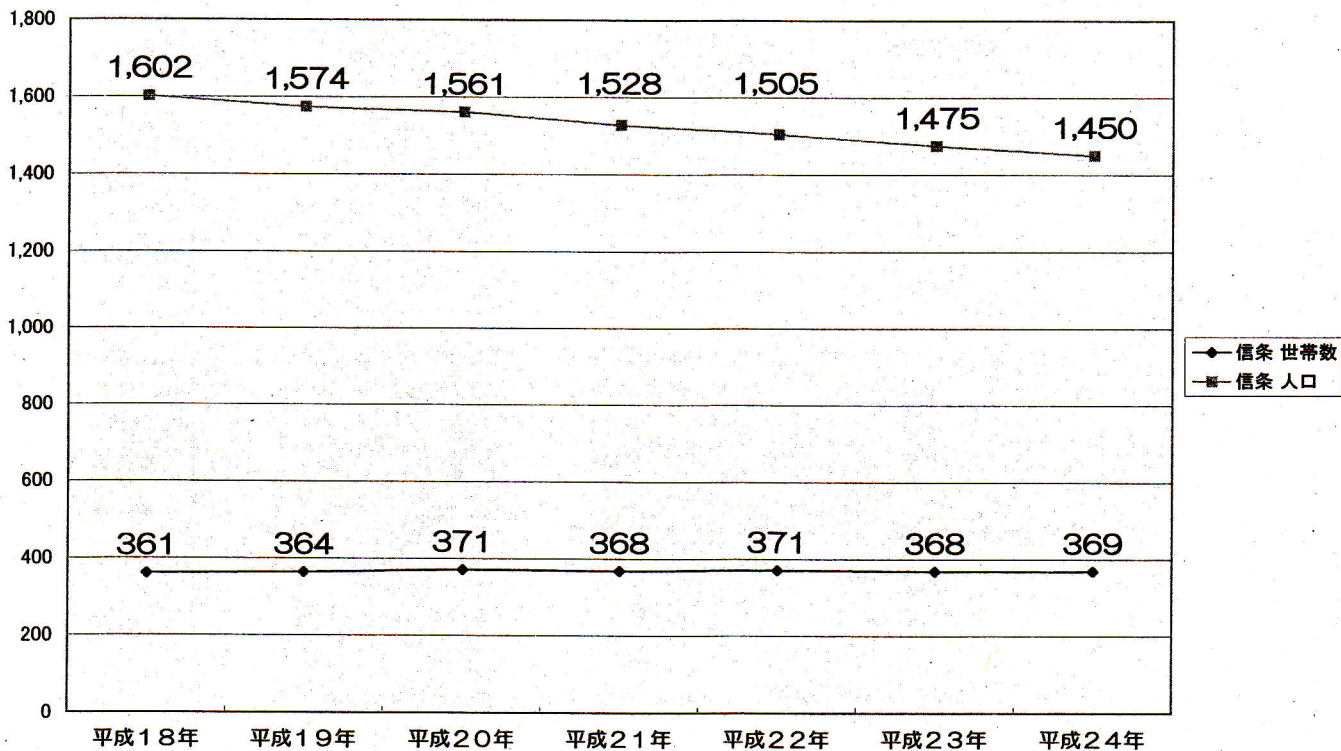
中野の世帯数・人口



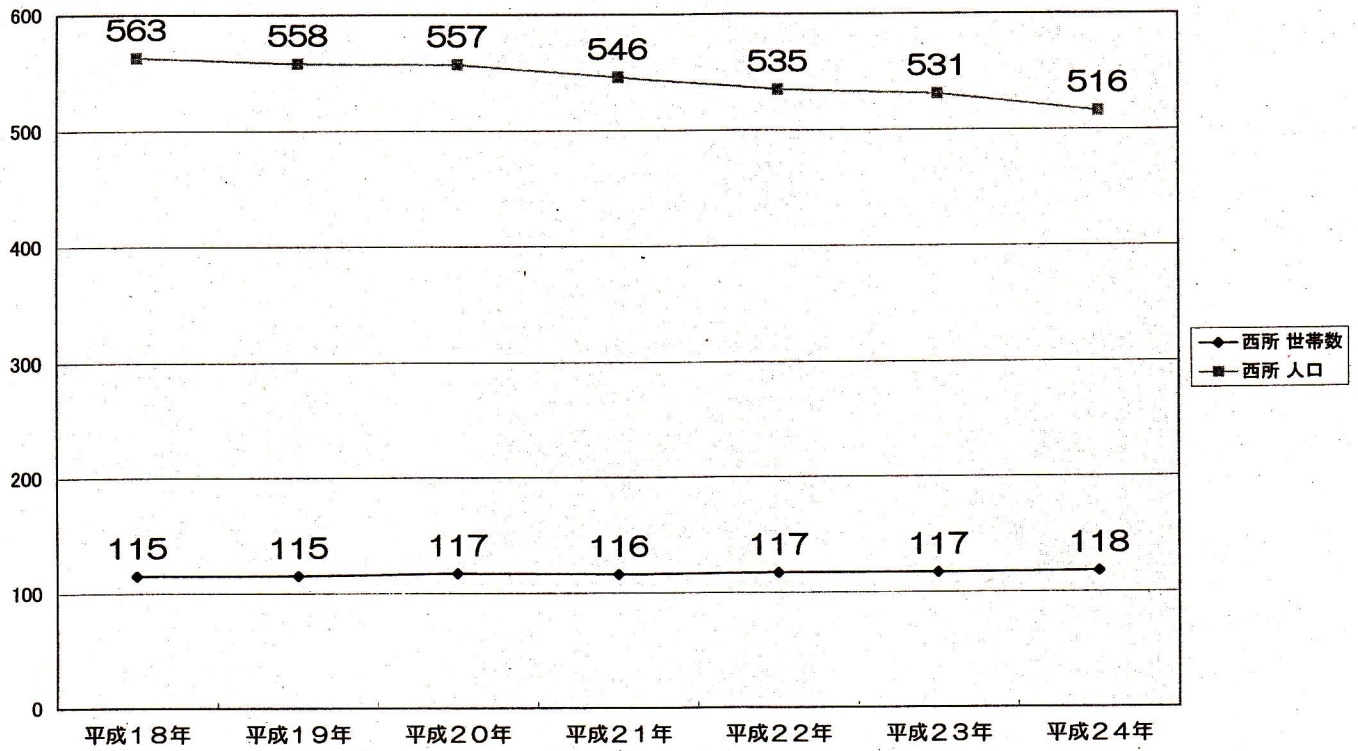
中条の世帯数・人口



信条の世帯数・人口



西所の世帯数・人口



三沼の世帯数・人口

