

長岡の事業所

— 令和3年経済センサス—活動調査結果報告 —

長 岡 市

ま え が き

この冊子は、令和3年6月1日現在で調査された、経済センサスー活動調査の長岡市分を集計したものです。

経済センサスー活動調査は、個人経営の農林漁業等を除く全国のすべての事業所を調査し、事業所分布や産業分類別等の経営活動の実態を明らかにすることを目的としています。

長岡市の産業構造の実態を把握するための、また、商業の振興発展のための基礎資料として、広く御利用いただければ幸いです。

この調査に御協力いただいた関係者をはじめ、各事業所の方々に深く感謝申し上げます。

令和6年3月

長岡市総務部庶務課

目 次

利用者のために	1
結果の概要	
1. 事業所数及び従業者数の推移	4
2. 産業別事業所数及び従業者数	5
3. 規模別事業所数及び従業者数	6
4. 経営組織別事業所数及び従業者数	7
5. 開設時期別事業所数及び従業者数	8
6. 男女別従業者数の状況	9
7. 地域別事業所数及び従業者数	10
8. 県内各市の事業所数及び従業者数	11
統計表	
第1表 産業分類・経営組織別事業所数、従業者数及び売上高	12
第2表 産業分類・従業者規模別事業所数、従業者数及び売上高	15
第3表 町名・地域別、従業者規模別事業所数及び従業者数	18
第4表 町名・地域別、産業別事業所数、従業者数及び売上高	32
第5表 産業別事業所数及び従業者数（公営）	74

利用者のために

1 調査の目的

経済センサス活動調査は、全産業分野の売上（収入）金額や費用などの経理項目を同一時点で網羅的に把握し、我が国における事業所・企業の経済活動を全国的及び地域別に明らかにするとともに、事業所及び企業を対象とした各種統計調査の母集団情報を得ることを目的としている。

2 調査の期日

調査は令和3年6月1日現在で実施した。

3 調査の対象

以下に掲げる事業所を除く全国すべての事業所及び企業を対象としている。

- ①日本標準産業分類大分類A－「農業，林業」に属する個人経営の事業所
- ②日本標準産業分類大分類B－「漁業」に属する個人経営の事業所
- ③日本標準産業分類大分類N－「生活関連サービス業，娯楽業」のうち、小分類792－「家事サービス業」に属する事業所
- ④日本標準産業分類大分類R－「サービス業（他に分類されないもの）」のうち、中分類96－「外国公務」に属する事業所

また、令和3年経済センサス - 活動調査は、甲調査と乙調査の2種類から成り、甲調査は民営事業所を調査対象としており、乙調査は国及び地方公共団体の事業所を調査対象としている。甲調査及び乙調査とも令和3年6月1日を調査日として実施しているが、本書においては、特に記載のない限り甲調査の調査対象となる民営事業所のみを集計の対象としている。

4 調査の方法

調査は調査員調査と直轄調査に分けて実施した。

調査員調査は、都道府県知事が任命した調査員が事業所に調査票を配布し、インターネット又は郵送による回答及び調査員が調査票を回収する方法により行った。

直轄調査は、独立行政法人統計センター及び国が一括して契約する民間事業者が調査票の配布・回収を行い、本社一括回答する際の報告者である本所事業所、特定の単独事業所及び外国の会社の事業所がインターネットによる回答又は郵送で回答する方法により行った。

5 産業分類

原則として、日本標準産業分類（平成25年総務省告示第405号）の分類項目を用いている。

6 用語の定義

(1) 事業所

経済活動が行われている場所ごとの単位で、原則として次の要件を備えるものをいう。

- ① 一定の場所を（1区画）を占めて、単一の経営主体のもとで経済活動が行われていること。
- ② 従業者と設備を有して、物の生産や販売、サービスの提供が継続的に行われていること。

- ・ 出向・派遣従業者 → 当該事業所に所属する従業者が一人もおらず、他の会社など別経営のみの事業所から出向又は派遣されている人のみで経済活動が行われている事業所をいう。
- ・ 事業内容等不詳の事業所 → 事業所として存在しているが、回答不備等で事業内容が不明の事業所をいう。

(2) 経営組織

- ① 個人経営 → 個人が事業を営んでいる場合をいう。法人組織になっていなければ、共同経営の場合も個人経営に含まれる。
- ② 法人 → 法律の規定によって法人格を認められているものが事業を営んでいる場合をいい、以下の会社及び会社以外の法人が該当する。
 - ・ 会社 → 株式会社、有限会社、相互会社、合名会社、合資会社、合同会社及び外国の会社をいう。
ここで、外国の会社とは、外国において設立された法人の支店、営業所などで、会社法の規定により日本で登記されたものをいう。
なお、外国人の経営する会社や外国の資本が経営に参加しているいわゆる外資系の会社は、外国の会社ではない。
 - ・ 会社以外の法人 → 法人格を有する団体のうち、前述の会社を除く法人をいう。
(例) 独立行政法人、一般社団法人、一般財団法人、社会福祉法人、医療法人、宗教法人、事業協同組合、信用金庫など
- ③ 法人でない団体 → 法人格を持たない団体をいう。
(例) 後援会、同窓会など

(3) 従業者

当該事業所に所属して働いている全ての人をいう。他の会社などの別経営の事業所へ出向又は派遣している人も含まれる。ただし、当該事業所で働いている人であっても、そこから賃金・給与を支給されていない人は従業者に含めない。

なお、個人経営の事業所の家族従業者は、賃金・給与を支給されていなくても従業者とした。

- ・ 個人業主 → 個人経営の事業主で、実際にその事業所を営んでいる人をいう。
- ・ 無給の家族従業者 → 個人業主の家族で、賃金・給与を受けずに、事業所の仕事を手伝っている人をいう。家族であっても、実際に雇用者並みの賃金・給与を受けて働いている人は、「常用雇用者」又は「臨時雇用者」に含める。
- ・ 有給役員 → 法人、団体の役員で、役員報酬を受けている人をいう。重役や理事などであっても、事務職員、労務職員を兼ねて一定の職務に就き、一般職員と同じ給与規則によって給与を受けている人は、「常用雇用者」に含める。

- ・ 常 用 雇 用 者 → 事業所に常用雇用されている人をいう。期間を定めずに雇用されている人又は1か月以上の期間を定めて雇用されている人をいう。
- ・ 臨 時 雇 用 者 → 常用雇用者以外の雇用者で、1か月未満の期間を定めて雇用されている人又は日々雇用されている人をいう。

(4) 開設時期

会社や企業の創設時期ではなく、当該事業所が現在の場所で事業を始めた時期をいう。

7 利用上の注意

- (1) 平成21、26年は経済センサスー基礎調査、平成24、28年、令和3年は経済センサスー活動調査の結果である。
- (2) 平成21年は平成22年3月31日合併の旧川口町を含めた数値である。
- (3) 表中の符号の用法は次のとおりである。
 - ・ 「0.0」 … 数値が表示単位に満たないもの
 - ・ 「-」 … 該当数値がないもの及び分母が0のため計算できないもの
 - ・ 「△」 … 負数または減少
 - ・ 「x」 … 集計結果が1又は2の事業所に関する数字等で、個々の申告者の秘密保護のため秘匿した箇所又はそれによる関連秘匿を行ったもの
(3以上の事業所でも1又は2の事業所の数値が前後の関係から判明する箇所も同様とした。)
 - ・ 「…」 … 調査していないため該当数値がないもの

結果の概要

1. 事業所数及び従業者数の推移

令和3年の事業所数は、1万2,309、従業者数は12万9,443人で、平成28年経済センサスー活動調査に比べ1,298事業所（9.5%）、3,145人（2.4%）減少している。

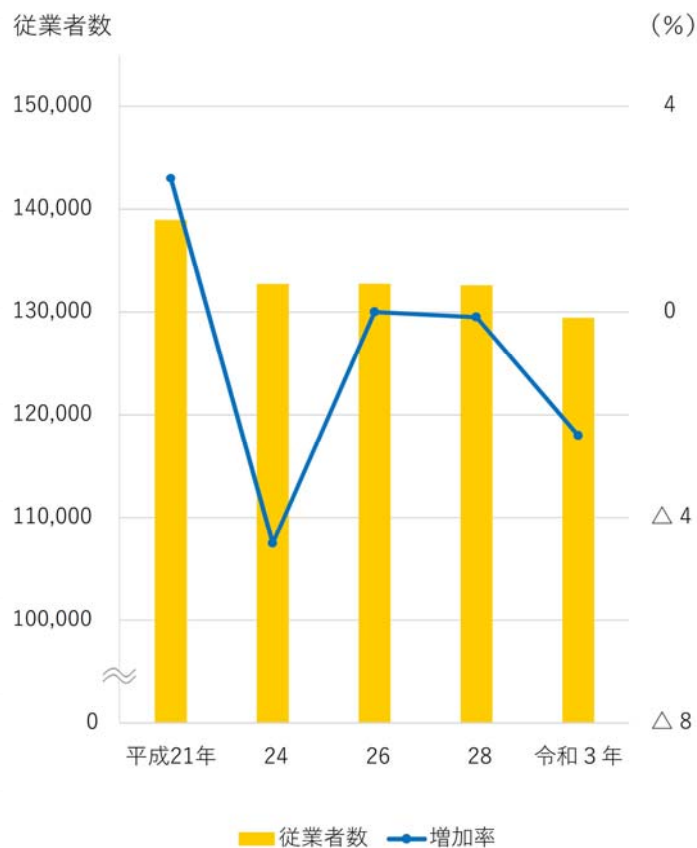
表1 年次別事業所数・従業者数

年次	事業所数			従業者数			1事業所当たりの従業者数(人)
	事業所数	増加数	増加率(%)	実数(人)	増加数(人)	増加率(%)	
平成21年	15,134	238	1.6	138,949	3,534	2.6	9.2
24	14,099	△1,035	△6.8	132,704	△6,245	△4.5	9.4
26	13,933	△166	△1.2	132,729	25	0.0	9.5
28	13,607	△326	△2.3	132,588	△141	△0.1	9.7
令和3年	12,309	△1,298	△9.5	129,443	△3,145	△2.4	10.5

図1 事業所数・増加率の推移



図2 従業者数・増加率の推移



2. 産業別事業所数及び従業者数

事業所数の産業別構成比では、「卸売業、小売業」の25.0% (3,079事業所) が最も多く、次いで「建設業」12.3% (1,509事業所)、「製造業」10.4% (1,274事業所) となっている。

従業者数の産業別構成比では、「製造業」20.4% (2万6,346人) が最も多く、次いで「卸売業、小売業」19.6% (2万5,358人)、「医療、福祉」13.0% (1万6,771人) となっている。

表2 産業別事業所数・従業者数

産業分類	事業所数	構成比 (%)	従業者数 (人)	構成比 (%)
総数	12 309	100.0	129 443	100.0
第1次産業	137	1.1	1 470	1.1
A 農業、林業	130	1.1	1 440	1.1
B 漁業	7	0.1	30	0.0
第2次産業	2 797	22.7	37 771	29.2
C 鉱業、採石業、砂利採取業	14	0.1	183	0.1
D 建設業	1 509	12.3	11 242	8.7
E 製造業	1 274	10.4	26 346	20.4
第3次産業	9 375	76.2	90 202	69.7
F 電気・ガス・熱供給・水道業	27	0.2	601	0.5
G 情報通信業	109	0.9	1 709	1.3
H 運輸業、郵便業	249	2.0	7 047	5.4
I 卸売業、小売業	3 079	25.0	25 358	19.6
J 金融業、保険業	218	1.8	3 463	2.7
K 不動産業、物品賃貸業	592	4.8	2 532	2.0
L 学術研究、専門・技術サービス業	486	3.9	3 004	2.3
M 宿泊業、飲食サービス業	1 242	10.1	8 690	6.7
N 生活関連サービス業、娯楽業	1 069	8.7	5 040	3.9
O 教育、学習支援業	363	2.9	5 201	4.0
P 医療、福祉	855	6.9	16 771	13.0
Q 複合サービス事業	111	0.9	1 070	0.8
R サービス業(他に分類されないもの)	975	7.9	9 716	7.5

※集計の都合上、小計、総計と一致しない場合があります。

図3 産業別事業所数の構成比

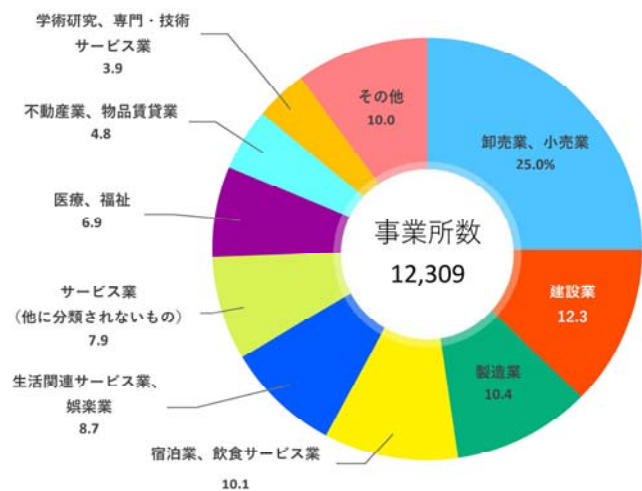
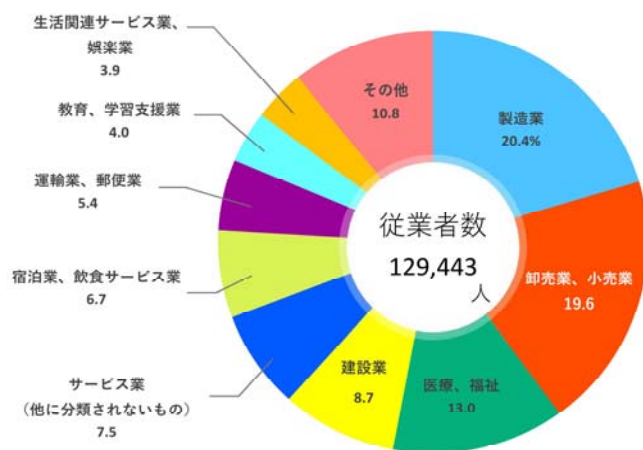


図4 産業別従業者数の構成比



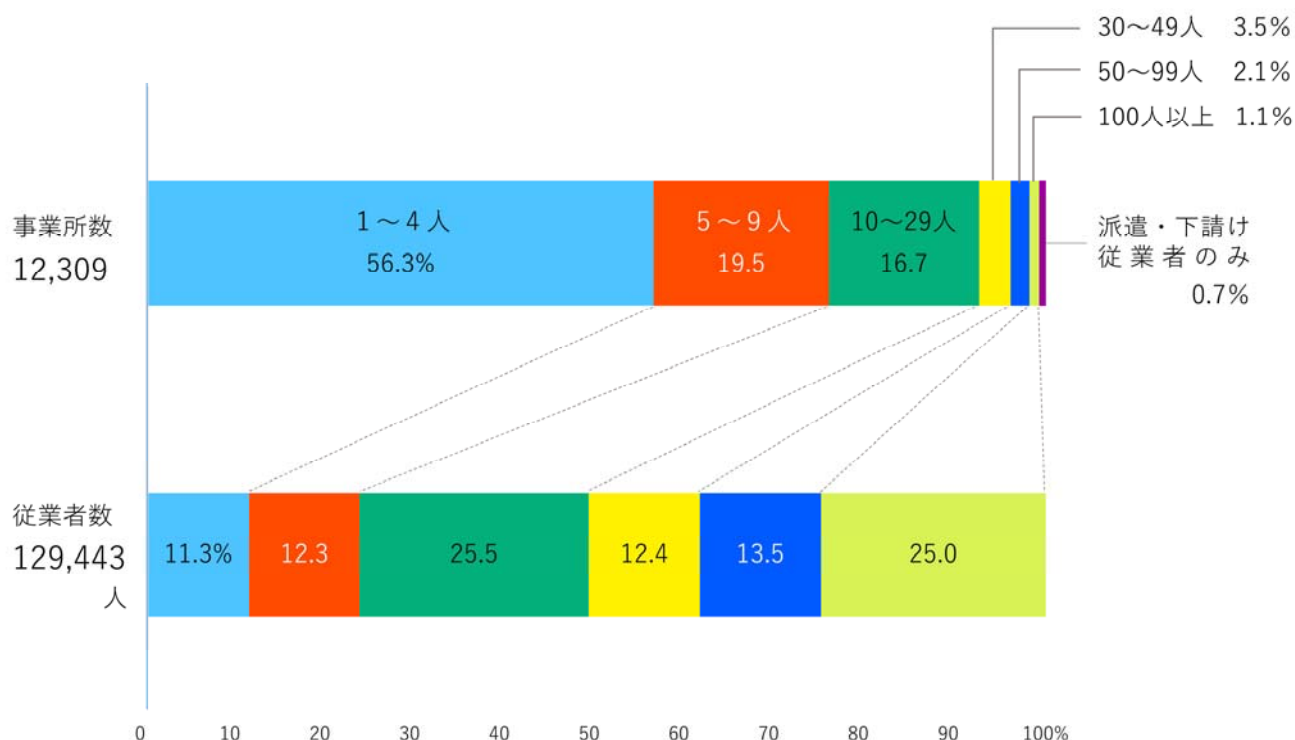
3. 規模別事業所数及び従業員数

事業所数の構成比は、従業員数1～4人規模の事業所が56.3%と最も多く、従業員規模が大きくなるにしたがって事業所数は少なくなっている。

表3 規模別事業所数・従業員数

区 分	事業所数	構成比 (%)	従業員数 (人)	構成比 (%)
総 数	12 309	100.0	129 443	100.0
1 ～ 4 人	6 936	56.3	14 689	11.3
5 ～ 9	2 403	19.5	15 874	12.3
10 ～ 29	2 051	16.7	32 971	25.5
30 ～ 49	429	3.5	16 112	12.4
50 ～ 99	262	2.1	17 412	13.5
100 人 以 上	141	1.1	32 385	25.0
派遣・下請従業員数のみ	87	0.7		

図5 規模別事業所数及び従業員数の構成比



4. 経営組織別事業所数及び従業者数

経営組織別事業所数をみると、「会社」が7,317事業所で全体の59.4%を占めており、従業者数も、「会社」が9万7,931人で全体の75.7%を占めている。

産業分類別に構成比をみると、全体的に「会社」が多くを占めているが、「生活関連サービス業、娯楽業」、「教育、学習支援業」、「医療、福祉」については、「個人経営」が「会社」を上回った。

表4 経営組織別事業所数及び従業者数

区 分	事業所数	構成比(%)	従業者数(人)	構成比(%)
総 数	12 309	100.0	129 443	100.0
個 人 経 営	3 591	29.2	8 608	6.7
法 人	8 634	70.1	120 654	93.2
会 社	7 317	59.4	97 931	75.7
会社以外の法人	1 317	10.7	22 723	17.6
法人でない団体	84	0.7	181	0.1

表5 産業分類別、経営組織別事業所数の構成比

産 業 分 類	総 数	個 人 経 営	法 人			法 人 で ない 団 体
			計	会 社	会社以外の法人	
総 数	100.0%	29.2	70.1	59.4	10.7	0.7
A ～ B 農 林 漁 業	100.0	—	97.8	43.8	54.0	2.2
C 鉱業、採石業、砂利採取業	100.0	—	100.0	92.9	7.1	—
D 建 設 業	100.0	24.9	75.0	75.0	0.1	0.1
E 製 造 業	100.0	21.0	79.0	78.6	0.5	—
F 電気・ガス・熱供給・水道業	100.0	—	96.3	92.6	3.7	3.7
G 情 報 通 信 業	100.0	4.6	95.4	93.6	1.8	—
H 運 輸 業、郵 便 業	100.0	2.8	96.4	94.4	2.0	0.8
I 卸 売 業、小 売 業	100.0	25.0	75.0	72.9	2.1	0.0
J 金 融 業、保 険 業	100.0	2.8	97.2	81.2	16.1	—
K 不 動 産 業、物 品 賃 貸 業	100.0	28.5	71.3	70.4	0.8	0.2
L 学 術 研 究、専 門・サ ー ビ ス 業	100.0	42.4	57.0	46.9	10.1	0.6
M 宿 泊 業、飲 食 サ ー ビ ス 業	100.0	46.9	53.1	52.6	0.5	—
N 生 活 関 連 サ ー ビ ス 業、娯 楽 業	100.0	61.6	38.1	36.0	2.1	0.4
O 教 育、学 習 支 援 業	100.0	46.8	52.9	30.3	22.6	0.2
P 医 療、福 祉	100.0	33.2	66.5	11.8	54.7	0.2
Q 複 合 サ ー ビ ス 事 業	100.0	9.0	91.0	58.6	32.4	—
R サ ー ビ ス 業 (他 に 分 類 さ れ ない も の)	100.0	8.3	85.0	37.8	47.2	6.7

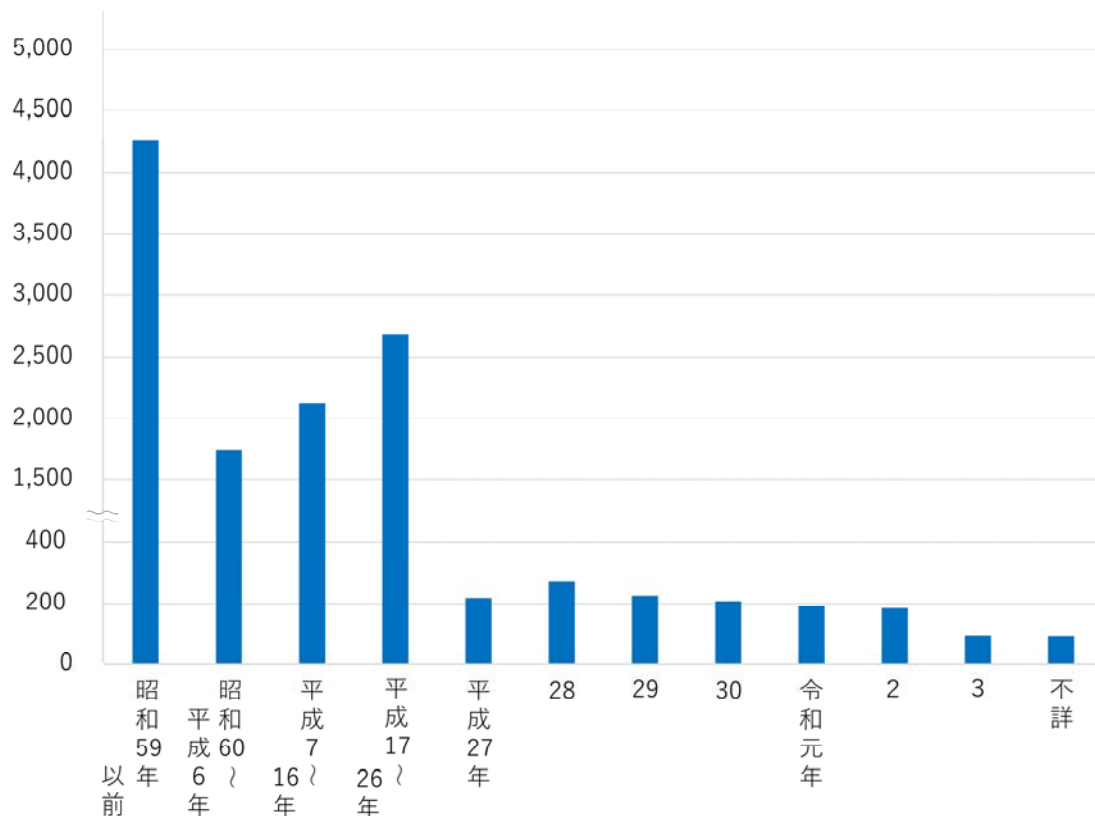
5. 開設時期別事業所数及び従業者数

表6 開設時期別事業所数及び従業者数

区 分	事 業 所 数		従 業 者 数	
	実 数	構 成 比(%)	実 数	構 成 比(%)
総 数	12 309	100.0	129 443	100.0
昭 和 59 年 以 前	4 258	34.6	43 462	33.6
60 ~ 平 成 6 年	1 748	14.2	19 572	15.1
平 成 7 ~ 16 年	2 131	17.3	22 992	17.8
平 成 17 ~ 26 年	2 681	21.8	30 140	23.3
平 成 27 年	219	1.8	1 478	1.1
28	271	2.2	2 833	2.2
29	226	1.8	1 913	1.5
30	208	1.7	1 578	1.2
令 和 元 年	192	1.6	2 074	1.6
2	185	1.5	1 619	1.3
3	96	0.8	963	0.7
不 詳	94	0.8	819	0.6

事業所数

図6 開設時期別事業所数の構成



6. 男女別従業者数の状況

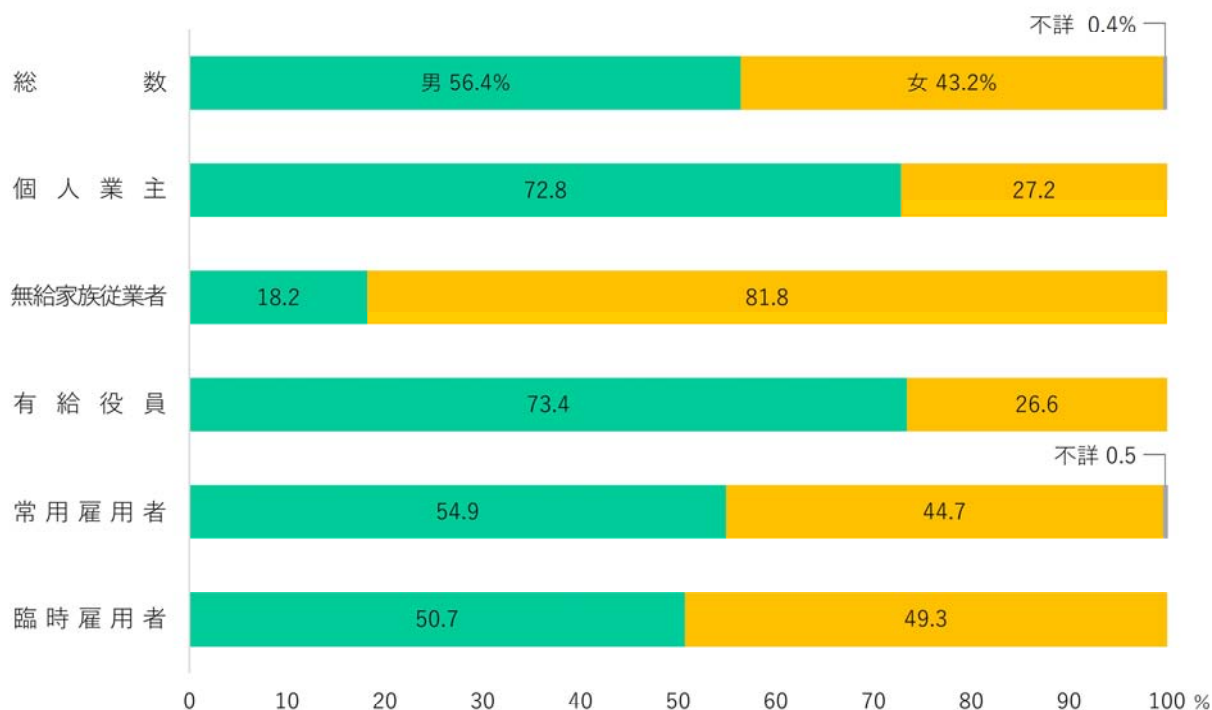
従業者数を男女別にみると、男7万2,959人、女5万5,952人となっており、構成比は男56.4%、女43.2%である。

表7 従業上の地位別従業者数

区 分	実 数 (人)			構 成 比 (%)		
	総 数	男	女	総 数	男	女
総 数	129 443	72 959	55 952	100.0	56.4	43.2
個人業主	3 582	2 606	976	100.0	72.8	27.2
無給家族従業者	862	157	705	100.0	18.2	81.8
有給役員	9 298	6 827	2 471	100.0	73.4	26.6
常用雇用者	112 786	61 890	50 364	100.0	54.9	44.7
臨時雇用者	2 915	1 479	1 436	100.0	50.7	49.3

※総数には男女の別「不詳」を含む

図7 従業上の地位別男女の構成比



7. 地域別の事業所数及び従業者数

事業所数を地域別で見ると、長岡地域が9,128事業所（74.2%）で最も多く、次いで栃尾地域802事業所（6.5%）となっている。

従業者数は、長岡地域が10万3,414人（79.9%）、栃尾地域が5,125人（4.0%）となっている。

表8 地域別の事業所数及び従業者数

地 域	事業所数	構 成 比 (%)	従業者数 (人)	構 成 比 (%)
総 数	12 309	100.0	129 443	100.0
長 岡	9 128	74.2	103 414	79.9
中 之 島	376	3.1	4 480	3.5
越 路	479	3.9	4 436	3.4
三 島	200	1.6	2 429	1.9
山 古 志	52	0.4	222	0.2
小 国	215	1.7	1 336	1.0
和 島	191	1.6	1 444	1.1
寺 泊	414	3.4	3 166	2.4
栃 尾	802	6.5	5 125	4.0
与 板	271	2.2	1 943	1.5
川 口	181	1.5	1 448	1.1

8. 県内各市の事業所数及び従業者数

新潟県全体に対する各市の事業所数の構成比は、新潟市31.8%（3万2,995事業所）、長岡市11.9%（1万2,309事業所）、上越市8.7%（9,033事業所）となっている。

表9 県内各市の事業所数及び従業者数

市 名	事業所数	構 成 比 (%)	従業者数 (人)	構 成 比 (%)
新 潟 県	103 861	100.0	1 004 621	100.0
20 市 計	99 999	96.3	968 466	96.4
町 村 計	3 862	3.7	36 155	3.6
新 潟 市	32 995	31.8	363 605	36.2
長 岡 市	12 309	11.9	129 443	12.9
三 条 市	5 581	5.4	51 655	5.1
柏 崎 市	3 650	3.5	36 151	3.6
新 発 田 市	3 965	3.8	37 641	3.7
小 千 谷 市	1 663	1.6	16 363	1.6
加 茂 市	1 206	1.2	8 451	0.8
十 日 町 市	2 794	2.7	20 728	2.1
見 附 市	1 534	1.5	14 387	1.4
村 上 市	3 042	2.9	24 078	2.4
燕 市	5 003	4.8	41 875	4.2
糸 魚 川 市	2 167	2.1	17 633	1.8
妙 高 市	1 631	1.6	13 844	1.4
五 泉 市	2 004	1.9	16 738	1.7
上 越 市	9 033	8.7	86 163	8.6
阿 賀 野 市	1 719	1.7	16 348	1.6
佐 渡 市	3 368	3.2	20 552	2.0
魚 沼 市	1 859	1.8	13 929	1.4
南 魚 沼 市	3 252	3.1	26 162	2.6
胎 内 市	1 224	1.2	12 720	1.3

統 計 表

第1表 産業分類・経営組織別事業所数、従業者数及び売上高

産 業 分 類	総 数			うち個人			うち法人		
	事業所数	従業者数	売上 (収入) 金額	事業所数	従業者数	売上 (収入) 金額	事業所数	従業者数	売上 (収入) 金額
A～R 全産業（S公務を除く）	12 309	129 443	…	3 591	8 608	…	8 634	120 654	…
A～B 農 林 漁 業	137	1 470	804 966	—	—	—	134	1 451	799 539
C～R 非農林漁業（S公務を除く）	12 172	127 973	…	3 391	8 608	…	8 500	119 203	…
A 農 業 、 林 業	130	1 440	754 060	—	—	—	128	1 421	751 109
01 農 業	125	1 378	707 731	—	—	—	123	1 359	704 780
02 林 業	5	62	46 329	—	—	—	5	62	46 329
B 漁 業	7	30	50 906	—	—	—	6	30	48 430
03 漁業（水産養殖業を除く）	—	—	—	—	—	—	—	—	—
04 水産養殖業	7	30	50 906	—	—	—	6	30	48 430
C 鉱業、採石業、砂利採取業	14	183	4 608 579	—	—	—	14	183	4 608 579
05 鉱業、採石業、砂利採取業	14	183	4 608 579	—	—	—	14	183	4 608 579
D 建 設 業	1 509	11 242	…	376	689	…	1 132	10 551	…
06 総合工事業	630	5 506	…	119	228	…	511	5 278	…
07 職別工事業 （設備工事業を除く）	546	2 768	…	187	328	…	358	2 438	…
08 設備工事業	333	2 968	…	70	133	…	263	2 835	…
E 製 造 業	1 274	26 346	62 743 998	267	554	204 941	1 007	25 792	62 539 057
09 食品製造業	131	3 959	8 590 855	10	40	16 329	121	3 919	8 574 526
10 飲料・たばこ・飼料製造業	21	539	1 429 638	—	—	—	21	539	1 429 638
11 繊維工業	143	1 605	1 171 039	52	117	32 742	91	1 488	1 138 297
12 木材・木製品製造業 （家具を除く）	25	177	512 143	7	12	5 466	18	165	506 677
13 家具・装備品製造業	92	495	554 702	38	58	22 549	54	437	532 153
14 パルプ・紙・紙加工工業	23	825	2 377 123	1	3	x	22	822	x
15 印刷・同関連業	54	535	685 250	15	32	7 027	39	503	678 223
16 化学工業	12	125	673 366	3	5	856	9	120	672 510
17 石油製品・石炭製品製造業	7	48	295 399	—	—	—	7	48	295 399
18 プラスチック製品製造業 （別掲を除く）	29	806	2 086 426	1	1	x	28	805	x
19 ゴム製品製造業	4	68	209 812	1	2	x	3	66	x
20 なめし革・同製品・毛皮製 造	2	15	x	1	3	x	1	12	x
21 窯業・土石製品製造業	26	504	1 348 610	4	9	2 106	22	495	1 346 504
22 鉄 鋼 業	37	1 112	3 138 545	3	3	1 199	34	1 109	3 137 346
23 非鉄金属製造業	13	309	520 906	1	1	x	12	308	x
24 金属製品製造業	185	2 146	4 387 021	49	98	34 533	136	2 048	4 352 488
25 はん用機械器具製造業	47	827	1 378 880	13	25	8 663	34	802	1 370 217
26 生産用機械器具製造業	220	5 023	12 246 326	22	47	23 485	198	4 976	12 222 841
27 業務用機械器具製造業	23	2 288	11 150 269	1	1	x	22	2 287	x
28 電子部品・デバイス・電 子回路製造業	20	2 286	4 654 209	2	6	x	18	2 280	x
29 電気機械器具製造業	68	1 582	4 183 666	6	18	23 113	62	1 564	4 160 553
30 情報通信機械器具製造業	2	29	x	—	—	—	2	29	x
31 輸送用機械器具製造業	15	262	370 180	4	7	3 969	11	255	366 211
32 その他の製造業	75	781	734 270	33	66	17 165	42	715	717 105

- 1 産業別計には不詳を含みます。
- 2 総数には、個人経営、法人及び法人でない団体を含みます。
- 3 売上（収入）金額については、数値が得られた事業所の集計です。

産 業 分 類	総 数								
				うち個人			うち法人		
	事業所数	従業者数	売上 (収入) 金額	事業所数	従業者数	売上 (収入) 金額	事業所数	従業者数	売上 (収入) 金額
	人	万円		人	万円		人	万円	
F 電気・ガス・熱供給・水道業	27	601	...	—	—	—	26	600	...
33 電 気 業	9	201	...	—	—	—	8	200	...
34 ガ ス 業	4	142	—	—	—	—	4	142	—
35 熱 供 給 業	—	—	—	—	—	—	—	—	—
36 水 道 業	14	258	—	—	—	—	14	258	—
G 情 報 通 信 業	109	1 709	...	5	7	...	104	1 702	...
37 通 信 業	3	8	...	—	—	—	3	8	...
38 放 送 業	6	105	...	—	—	—	6	105	...
39 情 報 サ ー ビ ス 業	72	1 438	2 084 298	1	1	x	71	1 437	x
40 イ ン タ ー ネ ッ ト 附 随 業	11	66	176 566	1	1	x	10	65	x
41 サ イ ー ス 映 像 ・ 音 声 ・ 文 字 情 報 業	17	92	35 886	3	5	2 954	14	87	32 932
H 運 輸 業 、 郵 便 業	249	7 047	...	7	11	...	240	7 032	...
42 鉄 道 業	9	359	—	—	—	—	9	359	—
43 道 路 旅 客 運 送 業	30	800	...	—	—	—	30	800	...
44 道 路 貨 物 運 送 業	159	4 899	...	7	11	...	152	4 888	...
45 水 運 業	—	—	—	—	—	—	—	—	—
46 航 空 運 輸 業	—	—	—	—	—	—	—	—	—
47 倉 庫 業	15	177	...	—	—	—	15	177	...
48 運 輸 に 附 帯 す る サ ー ビ ス 業	35	532	...	—	—	—	33	528	...
49 郵 便 業 (信 書 便 事 業 を 含 む)	1	280	—	—	—	—	1	280	—
I 卸 売 業 、 小 売 業	3 079	25 358	110 447 937	769	2 203	1 641 415	2 309	23 153	108 806 222
50 各 種 商 品 卸 売 業	12	165	666 512	—	—	—	12	165	666 512
51 織 維 ・ 衣 服 等 卸 売 業	37	355	1 030 722	5	10	10 695	32	345	1 020 027
52 飲 食 料 品 卸 売 業	164	1 808	30 567 174	10	19	17 238	154	1 789	30 549 936
53 建 築 材 料 ・ 鉱 物 ・ 金 属 材 料 等 卸 売 業	184	1 753	13 403 486	9	21	10 657	175	1 732	13 392 829
54 機 械 器 具 卸 売 業	299	2 420	16 733 285	9	17	12 278	290	2 403	16 721 007
55 そ の 他 の 卸 売 業	205	1 744	13 444 984	18	28	17 807	187	1 716	13 427 177
56 各 種 商 品 卸 売 業	8	447	949 729	—	—	—	8	447	949 729
57 織 物 ・ 衣 服 ・ 身 の 回 り 品 小 売 業	257	1 102	1 621 462	69	112	36 203	188	990	1 585 259
58 飲 食 料 品 小 売 業	621	6 963	10 198 005	289	1 198	1 048 409	331	5 763	9 149 296
59 機 械 器 具 小 売 業	405	2 554	8 277 861	120	244	225 317	285	2 310	8 052 544
60 そ の 他 の 小 売 業	768	5 067	11 426 549	225	532	237 747	543	4 535	11 188 802
61 無 店 舗 小 売 業	119	980	2 128 168	15	22	25 064	104	958	2 103 104
J 金 融 業 、 保 険 業	218	3 463	285 257	6	7	2 154	212	3 456	283 103
62 銀 行 業	49	1 232	—	—	—	—	49	1 232	—
63 協 同 組 織 金 融 業	26	297	—	—	—	—	26	297	—
64 貸 金 業 ・ クレジットカード業等 非 預 金 信 用 機 関	12	75	137 340	—	—	—	12	75	137 340
65 金 融 商 品 取 引 業 ・ 商 品 先 物 取 引 業	8	219	x	—	—	—	8	219	x
66 補 助 的 金 融 業 等	2	24	x	—	—	—	2	24	x
67 保 険 業 (保 険 介 代 理 業 ・ 保 険 サ ー ビ ス 業 を 含 む)	121	1 616	75 124	6	7	2 154	115	1 609	72 970
K 不 動 産 業 、 物 品 賃 貸 業	592	2 532	5 949 680	169	232	100 422	422	2 299	5 849 258
68 不 動 産 取 引 業	107	412	1 211 628	10	14	x	97	398	x
69 不 動 産 賃 貸 業 ・ 管 理 業	404	1 244	2 511 417	158	216	96 829	245	1 027	2 414 588
70 物 品 賃 貸 業	81	876	2 226 635	1	2	x	80	874	x

産 業 分 類	総 数								
				うち個人			うち法人		
	事業所数	従業者数	売上 (収入) 金額	事業所数	従業者数	売上 (収入) 金額	事業所数	従業者数	売上 (収入) 金額
	人	万円		人	万円		人	万円	
L 学術研究、専門・技術サービス業	486	3 004	4 298 254	206	558	370 274	277	2 438	3 926 814
71 学術・開発研究機関	7	45	33 653	—	—	—	7	45	33 653
72 専門サービス業 (他に分類されないもの)	244	1 266	1 184 323	147	454	316 372	95	809	867 951
73 広告業	14	73	1 153 413	—	—	—	14	73	1 153 413
74 技術サービス業 (他に分類されないもの)	221	1 620	1 926 865	59	104	53 902	161	1 511	1 871 797
M 宿泊業、飲食サービス業	1 242	8 690	3 564 500	583	1 581	541 544	659	7 109	3 022 956
75 宿泊業	100	1 283	581 203	14	35	8 012	86	1 248	573 191
76 飲食店	983	6 093	2 436 340	549	1 464	502 262	434	4 629	1 934 078
77 持ち帰り・配達飲食サービス業	159	1 314	546 957	20	82	31 270	139	1 232	515 687
N 生活関連サービス業、娯楽業	1 069	5 040	6 083 427	658	1 191	301 449	407	3 834	5 778 177
78 洗濯・理容・美容・浴場業	858	2 956	2 018 466	625	1 121	279 852	233	1 835	1 738 614
79 その他の生活関連サービス業	105	891	665 416	19	42	9 634	85	847	655 782
80 娯楽業	106	1 193	3 399 545	14	28	11 963	89	1 152	3 383 781
O 教育、学習支援業	363	5 201	...	170	335	...	192	4 865	...
81 学校教育	64	3 755	...	—	—	—	64	3 755	...
82 その他の教育、学習支援業	299	1 446	515 865	170	335	61 877	128	1 110	453 988
P 医療、福祉	855	16 771	14 583 349	284	1 030	764 313	569	15 729	13 811 536
83 医療業	457	7 555	9 339 183	280	1 011	763 687	177	6 544	8 575 496
84 保健衛生	8	206	238 807	3	13	x	5	193	x
85 社会保険・社会福祉・介護事業	390	9 010	5 005 359	1	6	x	387	8 992	x
Q 複合サービス業	111	1 070	...	10	23	...	101	1 047	...
86 郵便局	76	458	...	10	23	...	66	435	...
87 協同組合 (他に分類されないもの)	35	612	510 859	—	—	—	35	612	510 859
R サービス業 (他に分類されないもの)	975	9 716	...	81	187	...	829	9 413	...
88 廃棄物処理業	70	790	1 077 268	1	2	x	69	788	x
89 自動車整備業	114	513	550 043	43	107	70 645	71	406	479 398
90 機械等修理業 (別掲を除く)	94	455	517 976	26	50	12 363	68	405	505 613
91 職業紹介・労働者派遣業	39	1 662	1 301 353	—	—	—	39	1 662	1 301 353
92 その他の事業サービス業	177	5 024	3 218 058	9	24	5 762	158	4 974	3 197 832
93 政治・経済・文化団体	133	421	...	—	—	—	87	349	...
94 宗教	333	768	...	2	4	...	326	751	...
95 その他のサービス業	15	83	79 195	—	—	—	11	78	78 603

第2表 産業分類・従業者規模別事業所数、従業者数及び売上高

産 業 分 類	総 数			1～4人			5～9人			10～19人			20～29人			30～49人			50～99人			100人以上			出向・派遣 従業者のみ
	事業所数	従業者数	売上 (収入) 金額	事業所数	従業者数	売上 (収入) 金額	事業所数	従業者数	売上 (収入) 金額	事業所数	従業者数	売上 (収入) 金額	事業所数	従業者数	売上 (収入) 金額	事業所数	従業者数	売上 (収入) 金額	事業所数	従業者数	売上 (収入) 金額	事業所数	従業者数	売上 (収入) 金額	事業所数
A～R 全産業（S公務を除く）	12 309	129 443	...	6 936	14 689	...	2 403	15 874	...	1 530	20 588	...	521	12 383	...	429	16 112	...	262	17 412	...	141	32 385	...	87
A～B 農 林 漁 業	137	1 470	804 966	38	93	97 217	46	331	295 131	30	410	213 370	10	242	51 572	7	230	x	3	164	x	—	—	—	3
C～R 非農林漁業（S公務を除く）	12 172	127 973	...	6 898	14 596	...	2 357	15 543	...	1 500	20 178	...	511	12 141	...	422	15 882	...	259	17 248	...	141	32 385	...	84
A 農 業、林 業	130	1 440	754 060	35	88	92 402	43	306	251 516	30	410	213 370	10	242	51 572	7	230	x	3	164	x	—	—	—	2
01 農 業	125	1 378	707 731	31	81	x	43	306	251 516	30	410	213 370	10	242	51 572	7	230	x	2	109	x	—	—	—	2
02 林 業	5	62	46 329	4	7	x	—	—	—	—	—	—	—	—	—	—	—	—	1	55	x	—	—	—	—
B 漁 業	7	30	50 906	3	5	x	3	25	x	—	—	—	—	—	—	—	—	—	—	—	—	—	—	—	1
03 漁業（水産養殖業を除く）	—	—	—	—	—	—	—	—	—	—	—	—	—	—	—	—	—	—	—	—	—	—	—	—	—
04 水 産 養 殖 業	7	30	50 906	3	5	x	3	25	x	—	—	—	—	—	—	—	—	—	—	—	—	—	—	—	1
C 鉱業、採石業、砂利採取業	14	183	4 608 579	6	12	119 253	3	20	71 251	3	44	x	—	—	—	—	—	—	—	—	—	1	107	x	1
05 鉱業、採石業、砂利採取業	14	183	4 608 579	6	12	119 253	3	20	71 251	3	44	x	—	—	—	—	—	—	—	—	—	1	107	x	1
D 建 設 業	1 509	11 242	...	869	1 876	...	328	2 132	...	176	2 346	...	67	1 615	...	46	1 716	...	18	1 158	...	3	399	—	2
06 総 合 工 事 業	630	5 506	...	326	721	...	143	942	...	83	1 119	...	39	944	...	26	941	...	9	576	—	2	263	—	2
07 職 別 工 事 業 （設備工業を除く）	546	2 768	...	363	732	...	124	793	...	38	504	...	13	312	...	5	191	...	3	236	—	—	—	—	—
08 設 備 工 事 業	333	2 968	...	180	423	...	61	397	...	55	723	...	15	359	...	15	584	...	6	346	...	1	136	—	—
E 製 造 業	1 274	26 346	62 743 998	534	1 180	814 675	232	1 576	1 871 331	218	3 018	5 526 853	87	2 069	3 766 417	92	3 498	7 332 672	66	4 557	8 771 527	41	10 448	34 604 386	4
09 食 品 製 造 業	131	3 959	8 590 855	35	94	63 675	21	132	108 893	32	437	1 338 040	11	261	449 758	14	536	1 253 552	11	711	1 424 533	7	1 788	3 952 404	—
10 飲料・たばこ・飼料製造業	21	539	1 429 638	—	—	—	7	50	75 448	8	128	175 643	2	50	x	2	71	x	1	76	x	1	164	x	—
11 織 維 工 業	143	1 605	1 171 039	82	168	81 167	25	179	133 393	13	194	69 204	6	138	x	8	306	225 370	7	509	524 891	1	111	x	1
12 木 材・木 製 品 製 造 業 （家具を除く）	25	177	512 143	18	43	70 079	3	18	5 912	2	32	x	—	—	—	2	84	x	—	—	—	—	—	—	—
13 家 具・装 備 品 製 造 業	92	495	554 702	62	125	62 637	15	103	88 615	12	145	197 836	1	29	x	1	35	x	1	58	x	—	—	—	—
14 パルプ・紙・紙加工品 製 造 業	23	825	2 377 123	7	16	10 043	2	15	x	2	33	x	3	74	164 501	4	146	155 606	4	311	439 698	1	230	x	—
15 印 刷・同 関 連 業	54	535	685 250	26	54	20 939	13	91	63 363	6	73	154 425	5	118	186 229	3	136	x	1	63	x	—	—	—	—
16 化 学 工 業	12	125	673 366	6	11	8 092	1	6	x	1	16	—	2	43	x	1	49	x	—	—	—	—	—	—	1
17 石 油 製 品・石 炭 製 品 製 造 業	7	48	295 399	2	8	x	5	40	x	—	—	—	—	—	—	—	—	—	—	—	—	—	—	—	—
18 プラスチック製品製造業 （別掲を除く）	29	806	2 086 426	6	13	9 922	3	22	19 143	9	129	226 736	4	88	76 260	3	136	400 541	2	167	x	2	251	x	—
19 ゴ ム 製 品 製 造 業	4	68	209 812	1	2	x	1	6	x	—	—	—	1	23	x	1	37	x	—	—	—	—	—	—	—
20 なめし革・同製品・毛皮 製 造 業	2	15	x	1	3	x	—	—	—	1	12	x	—	—	—	—	—	—	—	—	—	—	—	—	—
21 窯 業・土 石 製 品 製 造 業	26	504	1 348 610	8	19	18 417	2	13	x	6	94	321 460	6	144	334 613	1	42	x	1	80	x	1	112	x	1
22 鉄 鋼 業	37	1 112	3 138 545	9	19	26 637	6	40	62 576	6	80	185 286	6	135	425 489	6	227	593 061	2	126	x	2	485	x	—
23 非 鉄 金 属 製 造 業	13	309	520 906	4	7	4 983	2	15	x	3	48	61 600	1	28	x	1	35	x	2	176	x	—	—	—	—
24 金 属 製 品 製 造 業	185	2 146	4 387 021	89	192	99 714	39	258	266 202	30	389	615 384	11	265	414 233	8	299	1 063 423	4	234	717 283	4	509	1 210 782	—
25 はん用機械器具製造業	47	827	1 378 880	20	37	24 038	10	63	106 266	8	111	206 714	1	20	x	5	220	406 329	1	67	x	2	309	x	—
26 生産用機械器具製造業	220	5 023	12 246 326	74	180	129 374	40	273	394 105	48	673	973 300	22	531	786 194	18	625	1 287 261	9	635	1 312 544	8	2 106	7 363 548	1
27 業務用機械器具製造業	23	2 288	11 150 269	9	22	32 961	2	14	x	3	42	62 671	1	27	x	1	38	x	4	253	223 906	3	1 892	10 783 891	—
28 電 子 部 品・デ バ イ ス・ 電 子 回 路 製 造 業	20	2 286	4 654 209	2	2	x	3	20	8 544	3	40	62 275	—	—	—	1	38	x	7	505	1 063 027	4	1 681	3 473 280	—
29 電 気 機 械 器 具 製 造 業	68	1 582	4 183 666	17	46	60 633	17	116	79 372	11	159	238 427	4	95	106 595	10	359	531 710	6	392	876 553	3	415	2 290 376	—
30 情報通信機械器具製造業	2	29	x	—	—	—	—	—	—	2	29	x	—	—	—	—	—	—	—	—	—	—	—	—	—
31 輸 送 用 機 械 器 具 製 造 業	15	262	370 180	7	14	7 924	3	21	16 805	1	11	x	—	—	—	2	79	x	2	137	x	—	—	—	—
32 そ の 他 の 製 造 業	75	781	734 270	49	105	55 405	12	81	53 494	11	143	153 323	—	—	—	—	—	—	1	57	x	2	395	x	—

1 産業別計には格付不能を含みます。
2 売上（収入）金額については、数値が得られた事業所の集計です。

産 業 分 類	総 数			1～4人			5～9人			10～19人			20～29人			30～49人			50～99人			100人以上			出向・派遣 従業者のみ
	事業所数	従業者数	売上 (収入) 金額	事業所数	従業者数	売上 (収入) 金額	事業所数	従業者数	売上 (収入) 金額	事業所数	従業者数	売上 (収入) 金額	事業所数	従業者数	売上 (収入) 金額	事業所数	従業者数	売上 (収入) 金額	事業所数	従業者数	売上 (収入) 金額	事業所数	従業者数	売上 (収入) 金額	事業所数
F 電気・ガス・熱供給・水道業	27	601	・・・	7	17	・・・	4	30	・・・	7	82	—	3	84	—	1	35	—	3	233	—	1	120	—	1
33 電 気 業	9	201	・・・	4	7	・・・	1	7	・・・	1	14	—	—	—	—	—	—	—	2	173	—	—	—	—	1
34 ガ ス 業	4	142	—	1	3	—	1	8	—	1	11	—	—	—	—	—	—	—	—	—	—	1	120	—	—
35 熱 供 給 業	—	—	—	—	—	—	—	—	—	—	—	—	—	—	—	—	—	—	—	—	—	—	—	—	—
36 水 道 業	14	258	—	2	7	—	2	15	—	5	57	—	3	84	—	1	35	—	1	60	—	—	—	—	—
G 情 報 通 信 業	109	1 709	・・・	58	118	・・・	18	117	・・・	14	178	・・・	3	62	・・・	9	325	・・・	5	395	・・・	2	514	・・・	—
37 通 信 業	3	8	・・・	2	2	・・・	1	6	—	—	—	—	—	—	—	—	—	—	—	—	—	—	—	—	—
38 放 送 業	6	105	・・・	2	8	—	3	20	・・・	—	—	—	—	—	—	—	—	—	1	77	—	—	—	—	—
39 情 報 サ ー ビ ス 業	72	1 438	2 084 298	34	68	107 568	10	64	142 820	12	149	149 350	3	62	x	7	263	387 473	4	318	366 670	2	514	x	—
40 イ ン タ ー ネ ッ ト 附 随 業	11	66	176 566	9	18	x	—	—	—	1	17	x	—	—	—	1	31	—	—	—	—	—	—	—	—
41 サ ー ビ ス 情 報 業	17	92	35 886	11	22	4 464	4	27	x	1	12	x	—	—	—	1	31	—	—	—	—	—	—	—	—
H 運 輸 業、郵 便 業	249	7 047	・・・	44	103	・・・	40	273	・・・	52	755	・・・	34	814	・・・	40	1 564	・・・	22	1 389	・・・	13	2 149	・・・	4
42 鉄 道 業	9	359	—	2	3	—	—	—	—	3	43	—	—	—	—	2	79	—	1	60	—	1	174	—	—
43 道 路 旅 客 運 送 業	30	800	・・・	7	21	・・・	6	38	・・・	4	60	・・・	1	27	・・・	6	257	・・・	6	397	・・・	—	—	—	—
44 道 路 貨 物 運 送 業	159	4 899	・・・	21	45	・・・	23	162	・・・	35	514	・・・	27	642	・・・	28	1 078	・・・	14	882	・・・	10	1 576	・・・	1
45 水 運 業	—	—	—	—	—	—	—	—	—	—	—	—	—	—	—	—	—	—	—	—	—	—	—	—	—
46 航 空 運 輸 業	—	—	—	—	—	—	—	—	—	—	—	—	—	—	—	—	—	—	—	—	—	—	—	—	—
47 倉 庫 業	15	177	・・・	5	7	・・・	4	27	・・・	3	46	—	2	47	—	—	—	—	1	50	—	—	—	—	—
48 運 輸 に 附 帯 す る サ ー ビ ス 業	35	532	・・・	9	27	・・・	7	46	・・・	7	92	—	4	98	・・・	4	150	—	—	—	—	1	119	—	3
49 郵 便 業 (信 書 便 事 業 を 含 む)	1	280	—	—	—	—	—	—	—	—	—	—	—	—	—	—	—	—	—	—	—	1	280	—	—
I 卸 売 業、小 売 業	3 079	25 358	110 447 937	1 679	3 818	8 952 618	693	4 536	16 480 003	438	5 822	22 026 306	113	2 660	11 521 918	76	2 833	14 914 833	39	2 429	7 830 153	23	3 260	12 597 965	18
50 各 種 商 品 卸 売 業	12	165	666 512	5	13	x	2	15	x	3	46	x	1	26	x	—	—	—	1	65	x	—	—	—	—
51 繊 維 ・ 衣 服 等 卸 売 業	37	355	1 030 722	20	52	153 679	8	52	99 706	4	50	184 750	2	51	x	1	31	x	2	119	x	—	—	—	—
52 飲 食 料 品 卸 売 業	164	1 808	30 567 174	61	138	520 066	49	317	1 917 321	23	328	1 906 412	11	271	4 450 803	11	441	4 354 224	5	313	1 646 314	—	—	—	4
53 建 築 材 料 ・ 鉱 物 ・ 金 属 材 料 等 卸 売	184	1 753	13 403 486	62	150	1 058 874	58	373	1 861 605	46	602	3 854 955	12	289	1 515 482	3	103	246 188	1	64	x	1	172	x	1
54 機 械 器 具 卸 売 業	299	2 420	16 733 285	136	344	2 427 296	85	561	4 231 277	52	682	4 917 542	13	325	2 056 560	7	264	1 192 329	4	244	1 857 233	—	—	—	2
55 そ の 他 の 卸 売 業	205	1 744	13 444 984	106	250	962 922	45	285	2 004 151	37	485	2 908 973	6	142	638 428	7	284	3 366 796	3	179	x	1	119	x	—
56 各 種 商 品 卸 売 業	8	447	949 729	1	4	x	1	6	x	1	16	x	2	40	x	—	—	—	2	133	x	1	248	x	—
57 織 物 ・ 衣 服 ・ 身 の 回 り 品 小 売 業	257	1 102	1 621 462	172	401	411 277	62	391	637 066	12	152	293 954	2	45	x	—	—	—	2	113	x	—	—	—	7
58 飲 食 料 品 小 売 業	621	6 963	10 198 005	368	801	582 711	85	558	794 061	106	1 437	1 843 273	19	421	363 112	12	439	877 313	14	919	1 363 651	17	2 388	4 373 884	—
59 機 械 器 具 小 売 業	405	2 554	8 277 861	247	562	1 021 888	76	501	1 333 473	55	738	2 987 801	16	376	1 133 690	8	263	x	2	114	x	—	—	—	1
60 そ の 他 の 小 売 業	768	5 067	11 426 549	438	978	1 512 258	192	1 275	3 092 458	82	1 047	2 364 060	27	616	864 147	22	838	2 896 601	2	105	x	2	208	x	3
61 無 店 舗 小 売 業	119	980	2 128 168	63	125	252 398	30	202	390 189	17	239	511 751	2	58	x	5	170	506 941	1	61	x	1	125	x	—
J 金 融 業、保 険 業	218	3 463	285 257	74	181	110 926	50	346	41 367	48	681	132 920	17	388	—	13	501	—	12	779	—	3	587	—	1
62 銀 行 業	49	1 232	—	6	14	—	11	78	—	20	275	—	5	104	—	3	125	—	2	152	—	2	484	—	—
63 協 同 組 織 金 融 業	26	297	—	7	22	—	9	70	—	8	117	—	—	—	—	1	38	—	1	50	—	—	—	—	—
64 貸 金 業 ・ クレジットカード業等 非 預 金 信 用 機 関	12	75	137 340	5	14	3 654	3	19	722	3	42	132 920	—	—	—	—	—	—	—	—	—	—	—	—	1
65 金 融 商 品 取 引 業、業 商 品 先 物 取 引 業	8	219	x	4	8	x	1	7	—	—	—	—	1	20	—	—	—	—	1	81	—	1	103	—	—
66 補 助 的 金 融 業 等	2	24	x	1	4	x	—	—	—	—	—	—	1	20	—	—	—	—	—	—	—	—	—	—	—
67 保 険 業 (保 険 媒 介 代 理 業、 保 険 サ ー ビ ス 業 を 含 む)	121	1 616	75 124	51	119	34 479	26	172	40 645	17	247	—	10	244	—	9	338	—	8	496	—	—	—	—	—
K 不 動 産 業、物 品 賃 貸 業	592	2 532	5 949 680	467	869	1 424 842	72	473	1 553 521	34	436	1 846 539	8	192	253 998	3	98	x	—	—	—	2	464	x	6
68 不 動 産 取 引 業	107	412	1 211 628	77	157	205 655	23	144	673 520	5	63	x	2	48	x	—	—	—	—	—	—	—	—	—	—
69 不 動 産 賃 貸 業 ・ 管 理 業	404	1 244	2 511 417	357	618	475 846	23	155	486 085	12	161	x	5	124	104 831	—	—	—	—	—	—	1	186	x	6
70 物 品 賃 貸 業	81	876	2 226 635	33	94	743 341	26	174	393 916	17	212	837 694	1	20	x	3	98	x	—	—	—	1	278	x	—

産 業 分 類	総 数			1～4人			5～9人			10～19人			20～29人			30～49人			50～99人			100人以上			出向・派遣 従業者のみ 事業所数
	事業所数	従業者数	売上 (収入) 金額	事業所数	従業者数	売上 (収入) 金額	事業所数	従業者数	売上 (収入) 金額	事業所数	従業者数	売上 (収入) 金額	事業所数	従業者数	売上 (収入) 金額	事業所数	従業者数	売上 (収入) 金額	事業所数	従業者数	売上 (収入) 金額	事業所数	従業者数	売上 (収入) 金額	
L 学術研究・専門・技術サービス業	486	3 004	4 298 254	327	655	908 424	92	592	1 401 819	35	456	517 032	12	276	556 276	9	345	459 436	7	432	454 723	2	248	—	2
71 学術・開発研究機関	7	45	33 653	3	4	8 691	1	6	x	3	35	x	—	—	—	—	—	—	—	—	—	—	—	—	—
72 専門サービス業 (他に分類されないもの)	244	1 266	1 184 323	168	348	593 294	54	338	258 026	12	164	139 122	4	87	50 293	3	97	x	2	108	x	1	124	—	—
73 広告業	14	73	1 153 413	7	13	80 971	4	26	x	3	34	x	—	—	—	—	—	—	—	—	—	—	—	—	—
74 技術サービス業 (他に分類されないもの)	221	1 620	1 926 865	149	290	225 468	33	222	217 446	17	223	206 853	8	189	505 983	6	248	x	5	324	x	1	124	—	2
M 宿泊業、飲食サービス業	1 242	8 690	3 564 500	724	1 609	692 350	282	1 872	829 495	134	1 765	677 859	51	1 207	500 673	24	865	352 558	17	1 090	x	2	282	x	8
75 宿泊業	100	1 283	581 203	42	90	24 449	19	140	60 338	15	203	106 572	10	250	107 871	5	180	84 903	4	250	x	1	170	x	4
76 飲食店	983	6 093	2 436 340	617	1 336	586 753	201	1 313	625 532	100	1 322	501 117	37	869	371 129	15	538	205 533	11	715	135 044	—	—	—	2
77 持ち帰り・配達飲食サービス業	159	1 314	546 957	65	183	81 148	62	419	143 625	19	240	70 170	4	88	21 673	4	147	62 122	2	125	x	1	112	x	2
N 生活関連サービス業、娯楽業	1 069	5 040	6 083 427	845	1 578	842 220	113	717	388 795	62	833	1 514 852	17	380	957 641	16	624	1 138 060	9	649	x	2	259	x	5
78 洗濯・理容・美容・浴場業	858	2 956	2 018 466	746	1 358	470 276	68	423	163 164	26	333	194 970	5	116	52 020	8	302	167 764	2	165	x	2	259	x	1
79 その他の生活関連サービス業	105	891	665 416	64	140	233 287	19	116	98 143	11	134	121 111	5	117	62 906	2	85	x	4	299	x	—	—	—	—
80 娯楽業	106	1 193	3 399 545	35	80	138 657	26	178	127 488	25	366	1 198 771	7	147	842 715	6	237	x	3	185	x	—	—	—	4
O 教育、学習支援業	363	5 201	…	215	361	…	51	329	…	34	423	…	17	413	…	24	884	…	11	718	…	5	2 073	…	6
81 学校教育	64	3 755	…	2	6	—	4	24	—	11	138	…	12	295	…	22	814	…	9	578	…	4	1 900	…	—
82 その他の教育、学習支援業	299	1 446	515 865	213	355	134 327	47	305	100 025	23	285	122 655	5	118	34 489	2	70	—	2	140	x	1	173	x	6
P 医療、福祉	855	16 771	14 583 349	325	723	597 376	193	1 310	1 110 110	168	2 263	1 439 847	65	1 576	909 457	47	1 766	1 159 939	33	2 269	1 311 561	20	6 864	7 963 538	4
83 医療業	457	7 555	9 339 183	233	471	254 748	128	856	891 095	71	886	835 977	10	244	329 346	7	251	x	—	—	—	8	4 847	x	—
84 保健衛生	8	206	238 807	3	5	213	—	—	—	3	43	26 062	—	—	—	1	38	x	—	—	—	1	120	x	—
85 社会保険・社会福祉・介護事業	390	9 010	5 005 359	89	247	342 415	65	454	219 015	94	1 334	577 808	55	1 332	580 111	39	1 477	823 478	33	2 269	1 311 561	11	1 897	1 059 450	4
Q 複合サービス業	111	1 070	…	71	195	…	22	130	…	5	63	—	4	101	…	6	232	…	1	96	—	2	253	…	—
86 郵便局	76	458	…	53	141	…	19	106	—	2	21	—	—	—	—	1	44	—	—	—	—	1	146	—	—
87 協同組合 (他に分類されないもの)	35	612	510 859	18	54	67 054	3	24	9 501	3	42	—	4	101	x	5	188	218 309	1	96	—	1	107	x	—
R サービス業 (他に分類されないもの)	975	9 716	…	653	1 301	…	164	1 090	…	72	1 013	…	13	304	…	16	596	…	16	1 054	…	19	4 358	…	22
88 廃棄物処理業	70	790	1 077 268	24	58	67 676	20	128	70 295	15	222	198 431	3	67	x	2	96	x	3	219	x	—	—	—	3
89 自動車整備業	114	513	550 043	74	168	116 955	30	193	251 684	8	117	x	—	—	—	1	35	x	—	—	—	—	—	—	1
90 機械等修理業 (別掲を除く)	94	455	517 976	56	104	70 464	27	184	274 531	10	143	172 981	1	24	—	—	—	—	—	—	—	—	—	—	—
91 職業紹介・労働者派遣業	39	1 662	1 301 353	16	38	79 767	12	84	640 905	3	36	92 734	—	—	—	1	34	x	1	61	x	6	1 409	456 689	—
92 その他の事業サービス業	177	5 024	3 218 058	67	136	247 500	32	218	481 100	29	385	870 272	7	164	65 122	11	398	199 150	12	774	513 297	13	2 949	839 100	6
93 政治・経済・文化団体	133	421	…	96	160	…	21	143	…	4	69	…	2	49	…	—	—	—	—	—	—	—	—	—	10
94 宗教	333	768	…	313	623	…	18	112	…	—	—	—	—	—	—	1	33	—	—	—	—	—	—	—	1
95 その他のサービス業	15	83	79 195	7	14	3 563	4	28	15 796	3	41	52 518	—	—	—	—	—	—	—	—	—	—	—	—	1

第3表 町名・地域別、従業者規模別事業所数及び従業者数

地区・地域名	総数		1～4人		5～9人		10～19人		20～29人		30人以上		出向・派遣従業者のみ 事業所数
	事業所数	従業者数	事業所数	従業者数	事業所数	従業者数	事業所数	従業者数	事業所数	従業者数	事業所数	従業者数	
総数	12 309	129 443	6 936	14 689	2 403	15 874	1 530	20 588	521	12 383	832	65 909	87
長岡地域	9 128	103 414	4 854	10 478	1 895	12 499	1 245	16 779	414	9 848	656	53 810	64
千手地区	475	4 301	281	628	89	598	63	834	12	269	19	1 972	11
南町1丁目	20	202	11	24	5	27	2	31	-	-	2	120	-
南町2丁目	21	194	9	19	4	25	4	54	-	-	1	96	3
南町3丁目	6	12	5	7	1	5	-	-	-	-	-	-	-
柏町1丁目	24	244	10	25	6	46	4	52	2	53	1	68	1
柏町2丁目	27	158	17	31	4	26	4	59	2	42	-	-	-
千歳1丁目	24	333	6	14	7	46	8	104	1	20	2	149	-
千歳2丁目	18	89	12	26	4	29	2	34	-	-	-	-	-
千歳3丁目	16	72	10	22	1	9	3	41	-	-	-	-	2
宮原1丁目	20	82	13	19	5	36	2	27	-	-	-	-	-
宮原2丁目	20	77	17	35	1	9	1	10	1	23	-	-	-
宮原3丁目	26	119	21	48	2	13	1	14	2	44	-	-	-
幸町1丁目	41	248	24	58	10	67	4	51	1	22	1	50	1
幸町2丁目	7	56	3	9	2	17	2	30	-	-	-	-	-
幸町3丁目	23	403	15	30	3	19	-	-	-	-	2	354	3
千手1丁目	23	416	14	39	3	17	3	38	1	21	2	301	-
千手2丁目	19	102	11	24	5	31	2	23	1	24	-	-	-
千手3丁目	39	239	25	53	4	28	9	115	-	-	1	43	-
西千手1丁目	15	412	7	25	4	33	1	13	-	-	3	341	-
西千手2丁目	5	83	2	5	-	-	2	32	-	-	1	46	-
西千手3丁目	23	151	13	30	4	23	4	50	-	-	1	48	1
山田1丁目	14	65	9	21	3	20	2	24	-	-	-	-	-
山田2丁目	13	395	8	17	3	22	-	-	-	-	2	356	-
山田3丁目	9	59	3	7	4	22	1	10	1	20	-	-	-
草生津1丁目	9	39	6	19	3	20	-	-	-	-	-	-	-
草生津2丁目	6	24	5	12	-	-	1	12	-	-	-	-	-
草生津3丁目	7	27	5	9	1	8	1	10	-	-	-	-	-
四郎丸地区	497	4 027	312	646	83	542	58	743	21	516	22	1 580	1
台町1丁目	62	198	49	102	11	71	2	25	-	-	-	-	-
台町2丁目	74	666	38	92	13	87	20	249	1	26	2	212	-
弓町1丁目	16	97	9	15	1	5	5	50	1	27	-	-	-
弓町2丁目	25	101	20	39	3	19	1	16	1	27	-	-	-
四郎丸1丁目	22	61	19	35	2	15	1	11	-	-	-	-	-
四郎丸2丁目	10	93	5	12	3	18	-	-	-	-	2	63	-
四郎丸3丁目	14	74	11	19	1	5	-	-	2	50	-	-	-
四郎丸4丁目	30	158	21	39	4	23	2	23	3	73	-	-	-
学校町1丁目	27	275	18	41	2	13	2	25	1	27	4	169	-
学校町2丁目	11	29	9	17	2	12	-	-	-	-	-	-	-
学校町3丁目	20	88	11	22	8	54	1	12	-	-	-	-	-
金房1丁目	5	5	5	5	-	-	-	-	-	-	-	-	-
金房2丁目	8	15	7	9	1	6	-	-	-	-	-	-	-
金房3丁目	11	432	8	19	2	16	-	-	-	-	1	397	-
土合1丁目	1	1	1	1	-	-	-	-	-	-	-	-	-
土合2丁目	8	46	6	14	-	-	1	12	1	20	-	-	-
土合3丁目	4	40	3	9	-	-	-	-	-	-	1	31	-
土合4丁目	9	19	8	12	1	7	-	-	-	-	-	-	-
土合5丁目	9	51	7	12	-	-	1	10	1	29	-	-	-
前田1丁目	11	143	5	15	2	13	1	19	1	24	2	72	-
前田2丁目	3	4	3	4	-	-	-	-	-	-	-	-	-
前田3丁目	2	11	1	3	1	8	-	-	-	-	-	-	-
美沢1丁目	8	63	5	11	1	6	-	-	2	46	-	-	-
美沢2丁目	16	158	7	15	5	38	1	10	2	53	1	42	-
美沢3丁目	32	308	16	36	6	43	6	83	2	48	2	98	-
美沢4丁目	10	202	2	6	3	18	3	45	-	-	2	133	-
沖田1丁目	33	615	9	23	7	43	10	142	2	44	5	363	-
沖田2丁目	5	16	4	11	1	5	-	-	-	-	-	-	-
沖田3丁目	11	58	5	8	3	17	1	11	1	22	-	-	1
豊田地区	202	2 745	112	243	43	278	27	359	6	154	12	1 711	2
住吉1丁目	14	61	9	19	4	24	1	18	-	-	-	-	-
住吉2丁目	18	60	14	26	3	22	1	12	-	-	-	-	-
住吉3丁目	11	200	7	12	-	-	1	16	-	-	3	172	-
未広1丁目	4	35	2	2	1	5	-	-	1	28	-	-	-
未広2丁目	-	-	-	-	-	-	-	-	-	-	-	-	-
未広3丁目	1	1	1	1	-	-	-	-	-	-	-	-	-
花園1丁目	10	75	6	14	1	7	2	23	-	-	1	31	-
花園2丁目	9	21	9	21	-	-	-	-	-	-	-	-	-
花園3丁目	4	15	3	8	1	7	-	-	-	-	-	-	-
錦1丁目	5	47	3	5	-	-	1	12	-	-	1	30	-
錦2丁目	4	14	2	3	2	11	-	-	-	-	-	-	-
錦3丁目	3	3	3	3	-	-	-	-	-	-	-	-	-
曙1丁目	15	90	10	24	2	10	2	26	-	-	1	30	-
曙2丁目	12	86	4	12	5	35	3	39	-	-	-	-	-

地区・地域名	総数		1～4人		5～9人		10～19人		20～29人		30人以上		出向・派遣従業者のみ 事業所数
	事業所数	従業者数	事業所数	従業者数	事業所数	従業者数	事業所数	従業者数	事業所数	従業者数	事業所数	従業者数	
		人		人		人		人		人		人	
曙 3 丁目	18	70	13	31	4	24	1	15	-	-	-	-	-
豊 田 町	14	106	4	7	7	49	2	25	1	25	-	-	-
上 条 町	7	79	3	6	2	11	-	-	1	27	1	35	-
花園東 1 丁目	6	18	4	8	2	10	-	-	-	-	-	-	-
花園東 2 丁目	2	5	2	5	-	-	-	-	-	-	-	-	-
花園南 1 丁目	12	242	2	8	2	15	4	50	1	20	1	149	2
花園南 2 丁目	4	109	-	-	1	5	1	10	1	29	1	65	-
旭岡 1 丁目	22	1 374	6	14	5	37	7	99	1	25	3	1 199	-
旭岡 2 丁目	7	34	5	14	1	6	1	14	-	-	-	-	-
阪 之 上 地 区	921	8 816	547	1 173	184	1 209	102	1 319	36	830	48	4 285	4
大手通 1 丁目	60	671	34	89	13	87	7	93	2	41	3	361	1
大手通 2 丁目	45	492	26	55	8	58	7	93	1	20	3	266	-
城内町 1 丁目	105	1 228	36	112	28	181	27	353	6	135	7	447	1
城内町 2 丁目	74	634	46	111	13	86	7	95	3	62	5	280	-
城内町 3 丁目	63	557	35	73	15	104	5	68	2	49	5	263	1
殿町 1 丁目	54	359	37	69	5	32	7	95	3	65	2	98	-
殿町 2 丁目	44	253	31	56	5	28	6	81	1	23	1	65	-
殿町 3 丁目	66	161	57	99	8	50	1	12	-	-	-	-	-
旭町 1 丁目	4	16	3	9	1	7	-	-	-	-	-	-	-
旭町 2 丁目	24	557	10	20	8	54	4	56	-	-	2	427	-
東坂之上町 1 丁目	72	1 083	38	80	17	106	8	104	4	98	4	695	1
東坂之上町 2 丁目	116	1 011	64	144	35	238	4	46	8	198	5	385	-
東坂之上町 3 丁目	31	359	18	34	4	23	6	70	-	-	3	232	-
坂之上町 1 丁目	51	170	42	82	6	38	2	29	1	21	-	-	-
坂之上町 2 丁目	41	458	29	62	6	40	3	33	2	43	1	280	-
坂之上町 3 丁目	27	507	14	24	5	31	2	20	1	29	5	403	-
袋町 1 丁目	9	52	6	13	2	13	-	-	1	26	-	-	-
袋町 2 丁目	11	60	7	16	2	14	1	10	1	20	-	-	-
袋町 3 丁目	10	68	4	6	2	13	4	49	-	-	-	-	-
関 東 町	14	120	10	19	1	6	1	12	-	-	2	83	-
表 町 地 区	246	1 963	141	292	57	375	18	246	13	299	14	751	3
表町 1 丁目	54	483	26	55	15	99	4	58	2	43	6	228	1
表町 2 丁目	27	381	8	13	7	48	4	54	5	112	3	154	-
表町 3 丁目	19	126	13	22	1	6	2	21	3	77	-	-	-
表町 4 丁目	19	155	10	23	4	25	2	26	1	26	1	55	1
本町 1 丁目	18	63	13	27	3	23	1	13	-	-	-	-	1
本町 2 丁目	16	67	8	15	8	52	-	-	-	-	-	-	-
本町 3 丁目	5	17	4	11	1	6	-	-	-	-	-	-	-
呉服町 1 丁目	21	377	9	17	6	38	3	45	-	-	3	277	-
呉服町 2 丁目	13	67	10	17	2	13	-	-	-	-	1	37	-
渡 里 町	20	68	17	37	2	12	1	19	-	-	-	-	-
上 田 町	12	34	11	27	1	7	-	-	-	-	-	-	-
船 江 町	8	44	3	8	4	26	1	10	-	-	-	-	-
柳 原 町	14	81	9	20	3	20	-	-	2	41	-	-	-
中 島 地 区	238	1 604	154	310	39	253	24	347	8	197	8	497	5
中島 1 丁目	6	64	3	5	1	9	1	15	-	-	1	35	-
中島 2 丁目	6	12	6	12	-	-	-	-	-	-	-	-	-
中島 3 丁目	17	97	12	22	2	15	2	29	-	-	1	31	-
中島 4 丁目	25	92	19	37	1	5	4	50	-	-	-	-	1
中島 5 丁目	22	101	16	32	2	11	2	29	1	29	-	-	1
中島 6 丁目	25	164	12	23	7	43	2	31	1	27	1	40	2
中島 7 丁目	26	158	15	28	4	23	7	107	-	-	-	-	-
日赤町 1 丁目	15	73	11	25	3	26	-	-	1	22	-	-	-
日赤町 2 丁目	20	285	14	30	2	15	2	24	1	20	1	196	-
日赤町 3 丁目	9	20	8	14	1	6	-	-	-	-	-	-	-
信濃 1 丁目	6	24	3	5	3	19	-	-	-	-	-	-	-
信濃 2 丁目	20	167	12	25	4	29	-	-	1	25	2	88	1
春日 1 丁目	4	10	4	10	-	-	-	-	-	-	-	-	-
春日 2 丁目	7	29	3	7	4	22	-	-	-	-	-	-	-
水道町 1 丁目	7	58	4	10	1	5	1	18	1	25	-	-	-
水道町 2 丁目	5	83	2	3	-	-	1	15	1	20	1	45	-
水道町 3 丁目	14	136	9	21	2	12	1	12	1	29	1	62	-
水道町 4 丁目	2	7	1	1	1	6	-	-	-	-	-	-	-
水道町 5 丁目	2	24	-	-	1	7	1	17	-	-	-	-	-
神 田 地 区	174	1 040	116	238	28	180	19	263	4	97	5	262	2
神田町 1 丁目	18	60	15	31	1	7	2	22	-	-	-	-	-
神田町 2 丁目	14	78	7	18	5	33	2	27	-	-	-	-	-
神田町 3 丁目	23	108	15	27	5	32	2	27	1	22	-	-	-
西神田町 1 丁目	23	124	18	41	2	13	2	28	-	-	1	42	-
西神田町 2 丁目	13	192	9	15	1	6	1	15	-	-	2	156	-
西神田町	8	27	4	9	1	5	1	13	-	-	-	-	2
昭和 1 丁目	5	43	3	4	1	7	-	-	-	-	1	32	-
昭和 2 丁目	9	85	4	15	3	21	-	-	2	49	-	-	-
松 葉 1 丁目	7	30	6	12	-	-	1	18	-	-	-	-	-

地区・地域名	総数		1～4人		5～9人		10～19人		20～29人		30人以上		出向・派遣従業者のみ 事業所数
	事業所数	従業者数	事業所数	従業者数	事業所数	従業者数	事業所数	従業者数	事業所数	従業者数	事業所数	従業者数	
		人		人		人		人		人		人	
松葉2丁目	4	10	3	5	1	5	-	-	-	-	-	-	-
石内1丁目	16	65	12	20	2	16	2	29	-	-	-	-	-
石内2丁目	14	63	11	21	2	10	-	-	-	-	1	32	-
泉1丁目	15	116	7	16	3	17	4	57	1	26	-	-	-
泉2丁目	5	39	2	4	1	8	2	27	-	-	-	-	-
川崎地区	568	6 341	309	684	112	719	83	1 102	25	600	35	3 236	4
長町1丁目	21	291	14	34	4	32	1	16	-	-	2	209	-
長町2丁目	23	114	18	41	2	11	2	29	-	-	1	33	-
稽古町	14	85	9	23	3	21	1	17	1	24	-	-	-
福住1丁目	15	242	9	27	1	5	2	28	-	-	3	182	-
福住2丁目	33	407	18	38	6	37	5	77	1	27	3	228	-
福住3丁目	19	161	12	28	6	38	-	-	-	-	1	95	-
東神田1丁目	8	29	6	13	1	6	1	10	-	-	-	-	-
東神田2丁目	9	18	8	13	1	5	-	-	-	-	-	-	-
東神田3丁目	11	50	8	19	1	5	2	26	-	-	-	-	-
愛宕1丁目	4	29	3	5	-	-	-	-	1	24	-	-	-
愛宕2丁目	2	17	-	-	1	5	1	12	-	-	-	-	-
愛宕3丁目	8	34	7	14	-	-	-	-	1	20	-	-	-
千場1丁目	10	153	5	10	1	6	1	13	2	47	1	77	-
千場2丁目	17	173	7	13	6	36	2	27	-	-	2	97	-
地蔵1丁目	6	19	4	7	2	12	-	-	-	-	-	-	-
地蔵2丁目	1	2	1	2	-	-	-	-	-	-	-	-	-
今朝白1丁目	64	611	30	77	16	107	14	177	2	46	1	204	1
今朝白2丁目	36	590	14	31	10	70	3	35	4	96	5	358	-
今朝白3丁目	27	189	17	40	4	27	2	21	1	20	2	81	1
川崎1丁目	13	57	8	16	3	16	2	25	-	-	-	-	-
川崎2丁目	19	104	11	19	3	21	3	36	1	28	-	-	1
川崎3丁目	20	82	16	30	2	10	1	13	1	29	-	-	-
川崎4丁目	13	28	12	23	1	5	-	-	-	-	-	-	-
川崎5丁目	21	112	11	20	6	40	4	52	-	-	-	-	-
川崎6丁目	19	138	8	20	7	40	2	28	2	50	-	-	-
川崎町	135	2 606	53	121	25	164	34	460	8	189	14	1 672	1
新町地区	427	6 909	225	480	94	629	41	549	19	461	43	4 790	5
新町1丁目	23	179	13	35	6	44	2	25	1	23	1	52	-
新町2丁目	29	143	15	31	11	68	3	44	-	-	-	-	-
新町3丁目	18	89	13	29	1	6	4	54	-	-	-	-	-
東新町1丁目	14	62	10	24	2	14	2	24	-	-	-	-	-
東新町2丁目	9	40	7	14	1	5	-	-	1	21	-	-	-
東新町3丁目	10	85	6	8	2	14	1	16	-	-	1	47	-
東新町	-	-	-	-	-	-	-	-	-	-	-	-	-
東栄1丁目	9	236	-	-	2	13	3	42	2	50	2	131	-
東栄2丁目	-	-	-	-	-	-	-	-	-	-	-	-	-
東栄3丁目	10	19	10	19	-	-	-	-	-	-	-	-	-
琴平1丁目	6	107	1	4	2	14	1	18	-	-	2	71	-
琴平2丁目	6	15	5	9	1	6	-	-	-	-	-	-	-
琴平3丁目	3	8	3	8	-	-	-	-	-	-	-	-	-
西新町1丁目	9	26	7	14	2	12	-	-	-	-	-	-	-
西新町2丁目	29	377	11	26	10	74	2	26	2	49	4	202	-
蔵王1丁目	21	161	14	23	2	12	3	45	-	-	2	81	-
蔵王2丁目	8	69	3	4	1	5	3	38	1	22	-	-	-
蔵王3丁目	16	880	8	17	1	6	-	-	2	53	5	804	-
西蔵王1丁目	4	13	3	7	1	6	-	-	-	-	-	-	-
西蔵王2丁目	10	39	7	13	2	14	1	12	-	-	-	-	-
西蔵王3丁目	3	127	-	-	-	-	-	-	-	-	2	127	1
東蔵王1丁目	5	536	1	1	3	21	-	-	-	-	1	514	-
東蔵王2丁目	52	1 414	17	43	15	100	4	51	4	97	9	1 123	3
東蔵王3丁目	14	52	10	28	4	24	-	-	-	-	-	-	-
寿1丁目	20	128	12	31	3	19	4	46	-	-	1	32	-
寿2丁目	15	66	10	20	3	18	-	-	1	28	-	-	1
寿3丁目	8	128	1	3	3	21	1	11	2	47	1	46	-
城岡1丁目	17	451	8	16	3	20	2	24	2	51	2	340	-
城岡2丁目	15	568	6	11	3	22	2	32	-	-	4	503	-
城岡3丁目	23	520	14	22	4	24	1	14	1	20	3	440	-
北園町	21	371	10	20	6	47	2	27	-	-	3	277	-
大島地区	249	1 863	159	332	40	268	34	449	7	161	8	653	1
大島本町1丁目	9	17	8	12	1	5	-	-	-	-	-	-	-
大島本町2丁目	20	145	12	29	2	11	3	49	1	22	1	34	1
大島本町3丁目	35	281	23	47	3	19	5	67	2	47	2	101	-
大島本町4丁目	16	55	14	30	1	9	1	16	-	-	-	-	-
大島本町5丁目	26	125	17	42	7	47	1	10	1	26	-	-	-
大島新町1丁目	8	105	4	9	1	9	2	25	-	-	1	62	-
大島新町2丁目	14	56	9	13	3	17	2	26	-	-	-	-	-
大島新町3丁目	23	96	19	43	3	18	-	-	-	-	1	35	-
大島新町4丁目	23	172	10	21	8	53	3	44	1	20	1	34	-
大島新町5丁目	8	55	4	12	1	9	3	34	-	-	-	-	-

地区・地域名	総数		1～4人		5～9人		10～19人		20～29人		30人以上		出向・派遣従業者のみ 事業所数
	事業所数	従業者数	事業所数	従業者数	事業所数	従業者数	事業所数	従業者数	事業所数	従業者数	事業所数	従業者数	
大島町	1	16	-	-	-	-	1	16	-	-	-	-	-
緑町1丁目	50	660	29	52	8	61	9	114	2	46	2	387	-
緑町2丁目	4	17	2	7	2	10	-	-	-	-	-	-	-
緑町3丁目	12	63	8	15	-	-	4	48	-	-	-	-	-
希望が丘地区	200	904	146	257	36	228	10	123	4	89	4	207	-
大山1丁目	12	39	9	15	2	14	1	10	-	-	-	-	-
大山2丁目	15	99	10	19	3	19	-	-	1	20	1	41	-
大山3丁目	1	2	1	2	-	-	-	-	-	-	-	-	-
北山1丁目	6	25	4	8	1	7	1	10	-	-	-	-	-
北山2丁目	13	25	13	25	-	-	-	-	-	-	-	-	-
北山3丁目	28	179	17	28	9	60	1	15	-	-	1	76	-
北山4丁目	12	46	10	23	-	-	2	23	-	-	-	-	-
下山1丁目	1	6	-	-	1	6	-	-	-	-	-	-	-
下山2丁目	9	47	5	13	3	18	1	16	-	-	-	-	-
下山3丁目	8	11	8	11	-	-	-	-	-	-	-	-	-
下山4丁目	15	27	13	17	2	10	-	-	-	-	-	-	-
下山5丁目	15	70	13	21	1	8	-	-	-	-	1	41	-
下山6丁目	9	29	6	11	3	18	-	-	-	-	-	-	-
下山町	6	91	1	3	2	14	2	25	-	-	1	49	-
希望が丘1丁目	16	106	9	15	3	19	2	24	2	48	-	-	-
希望が丘2丁目	2	7	1	1	1	6	-	-	-	-	-	-	-
希望が丘3丁目	7	30	6	9	-	-	-	-	1	21	-	-	-
希望が丘4丁目	8	28	6	15	2	13	-	-	-	-	-	-	-
希望が丘南5丁目	11	20	10	15	1	5	-	-	-	-	-	-	-
希望が丘南6丁目	6	17	4	6	2	11	-	-	-	-	-	-	-
宮内地区	987	11 496	527	1 174	202	1 364	130	1 792	49	1 181	76	5 985	3
宮内1丁目	12	54	8	16	2	14	2	24	-	-	-	-	-
宮内2丁目	16	117	11	18	1	8	2	27	1	29	1	35	-
宮内3丁目	33	164	22	44	6	40	3	41	-	-	1	39	1
宮内4丁目	13	35	12	28	1	7	-	-	-	-	-	-	-
宮内5丁目	9	30	7	14	1	5	1	11	-	-	-	-	-
宮内6丁目	10	50	8	18	1	5	-	-	1	27	-	-	-
宮内7丁目	5	9	5	9	-	-	-	-	-	-	-	-	-
宮内8丁目	16	68	10	21	4	24	2	23	-	-	-	-	-
宮内町	28	457	11	37	5	36	7	91	3	72	2	221	-
沢田1丁目	18	100	11	24	3	24	4	52	-	-	-	-	-
沢田2丁目	4	34	3	5	-	-	-	-	1	29	-	-	-
沢田3丁目	4	78	-	-	1	9	2	28	-	-	1	41	-
笹崎1丁目	27	149	17	41	5	34	4	47	1	27	-	-	-
笹崎2丁目	19	193	9	20	1	5	6	95	3	73	-	-	-
笹崎3丁目	11	113	5	9	2	14	2	28	-	-	2	62	-
東宮内町	12	47	10	22	-	-	2	25	-	-	-	-	-
曲新町1丁目	1	52	-	-	-	-	-	-	-	-	1	52	-
曲新町2丁目	8	45	7	13	-	-	-	-	-	-	1	32	-
曲新町3丁目	7	42	5	12	-	-	1	10	1	20	-	-	-
曲新町	27	195	15	34	7	48	-	-	5	113	-	-	-
撰田屋1丁目	15	113	8	17	3	18	3	33	-	-	1	45	-
撰田屋2丁目	8	45	5	11	1	7	2	27	-	-	-	-	-
撰田屋3丁目	1	19	-	-	-	-	1	19	-	-	-	-	-
撰田屋4丁目	18	193	9	19	7	45	-	-	-	-	2	129	-
撰田屋5丁目	7	134	2	4	2	14	1	16	-	-	2	100	-
撰田屋町	59	1 606	20	44	16	112	13	170	1	21	9	1 259	-
定明町	2	13	1	1	-	-	1	12	-	-	-	-	-
豊詰町	17	80	13	35	2	14	2	31	-	-	-	-	-
下条町	76	788	41	105	19	125	8	121	3	71	5	366	-
町田町	18	614	9	24	2	14	1	15	1	23	3	538	2
青木町	-	-	-	-	-	-	-	-	-	-	-	-	-
横枕町	6	48	3	5	2	18	-	-	1	25	-	-	-
鷺巣町	4	20	2	7	2	13	-	-	-	-	-	-	-
竹町	1	1	1	1	-	-	-	-	-	-	-	-	-
釜沢町	2	7	1	2	1	5	-	-	-	-	-	-	-
村松町	20	65	18	41	1	7	1	17	-	-	-	-	-
宮栄1丁目	8	26	7	19	1	7	-	-	-	-	-	-	-
宮栄2丁目	8	44	6	13	1	7	-	-	1	24	-	-	-
宮栄3丁目	6	94	1	1	3	21	-	-	-	-	2	72	-
要町1丁目	41	548	18	49	9	64	5	78	3	81	6	276	-
要町2丁目	14	193	7	18	4	28	2	35	-	-	1	112	-
要町3丁目	16	234	5	11	4	26	3	43	1	20	3	134	-
三和1丁目	28	174	14	33	9	61	4	50	-	-	1	30	-
三和2丁目	11	120	6	13	-	-	3	46	1	26	1	35	-
三和3丁目	54	348	28	63	18	117	6	82	-	-	2	86	-
三和町	1	2	1	2	-	-	-	-	-	-	-	-	-
西宮内1丁目	6	43	2	4	2	14	2	25	-	-	-	-	-
西宮内2丁目	22	97	15	29	4	23	2	21	1	24	-	-	-
左近1丁目	4	30	2	4	-	-	2	26	-	-	-	-	-
左近2丁目	6	25	3	7	3	18	-	-	-	-	-	-	-

地区・地域名	総数		1～4人		5～9人		10～19人		20～29人		30人以上		出向・派遣従業者のみ 事業所数
	事業所数	従業者数	事業所数	従業者数	事業所数	従業者数	事業所数	従業者数	事業所数	従業者数	事業所数	従業者数	
		人		人		人		人		人		人	
左近3丁目	5	18	4	10	1	8	-	-	-	-	-	-	-
左近町	7	60	3	4	2	11	-	-	2	45	-	-	-
今井1丁目	1	3	1	3	-	-	-	-	-	-	-	-	-
今井2丁目	11	64	10	18	-	-	-	-	-	-	1	46	-
今井3丁目	-	-	-	-	-	-	-	-	-	-	-	-	-
大宮町	-	-	-	-	-	-	-	-	-	-	-	-	-
平島1丁目	39	393	14	27	10	71	8	119	6	142	1	34	-
平島2丁目	16	105	9	21	3	17	3	43	1	24	-	-	-
平島3丁目	23	164	12	26	7	47	2	32	1	25	1	34	-
平島町	6	37	3	4	1	5	2	28	-	-	-	-	-
水梨町	20	80	15	26	3	19	1	12	1	23	-	-	-
青山町	2	8	1	2	1	6	-	-	-	-	-	-	-
前島町	5	48	3	3	1	6	-	-	-	-	1	39	-
青島町	8	87	4	9	2	13	1	13	-	-	1	52	-
上前島町	2	12	1	2	-	-	1	10	-	-	-	-	-
青山新町	7	263	1	4	1	9	1	12	-	-	4	238	-
上前島1丁目	15	290	8	17	-	-	4	58	1	26	2	189	-
上前島2丁目	2	16	1	2	-	-	1	14	-	-	-	-	-
上前島3丁目	3	5	3	-	-	-	-	-	-	-	-	-	-
南陽1丁目	26	1 383	2	3	9	66	2	28	4	97	9	1 189	-
南陽2丁目	30	704	8	21	5	35	4	54	4	94	9	500	-
十日町地区	104	1 067	50	102	23	149	17	229	4	98	10	489	-
片田町	38	414	17	38	9	61	6	81	4	98	2	136	-
十日町	30	270	16	38	5	33	6	81	-	-	3	118	-
高島町	36	383	17	26	9	55	5	67	-	-	5	235	-
大川原町	-	-	-	-	-	-	-	-	-	-	-	-	-
六日市地区	80	735	46	103	15	95	9	125	4	93	6	319	-
滝谷町	39	347	21	47	9	62	4	48	2	41	3	149	-
六日市町	14	145	8	21	3	15	2	28	-	-	1	81	-
三依野町	2	4	2	4	-	-	-	-	-	-	-	-	-
中潟町	6	44	3	6	2	13	-	-	1	25	-	-	-
妙見町	8	73	6	13	-	-	-	-	1	27	1	33	-
渡沢町	11	122	6	12	1	5	3	49	-	-	1	56	-
大田地区	19	154	14	27	1	5	2	28	1	29	1	65	-
濁沢町	3	18	1	3	1	5	1	10	-	-	-	-	-
蓬平町	16	136	13	24	-	-	1	18	1	29	1	65	-
竹之高地町	-	-	-	-	-	-	-	-	-	-	-	-	-
山通地区	107	713	63	131	24	160	10	140	4	94	4	188	2
大町1丁目	-	-	-	-	-	-	-	-	-	-	-	-	-
大町2丁目	4	24	2	6	1	7	1	11	-	-	-	-	-
大町3丁目	7	31	5	10	1	8	1	13	-	-	-	-	-
大町4丁目	2	10	1	4	1	6	-	-	-	-	-	-	-
東大町	6	21	4	9	2	12	-	-	-	-	-	-	-
鉢伏町	13	98	7	14	3	19	1	13	1	22	1	30	-
高畑町	16	96	8	15	5	35	2	26	1	20	-	-	-
高町1丁目	3	8	2	3	1	5	-	-	-	-	-	-	-
高町2丁目	7	73	3	9	1	9	2	30	1	25	-	-	-
高町3丁目	4	21	3	5	-	-	1	16	-	-	-	-	-
高町4丁目	4	10	3	3	1	7	-	-	-	-	-	-	-
柿町	22	173	11	28	6	37	-	-	1	27	2	81	2
長倉1丁目	-	-	-	-	-	-	-	-	-	-	-	-	-
長倉2丁目	1	4	1	4	-	-	-	-	-	-	-	-	-
長倉3丁目	2	6	2	6	-	-	-	-	-	-	-	-	-
長倉4丁目	5	35	3	4	-	-	2	31	-	-	-	-	-
長倉町	3	80	2	3	-	-	-	-	-	-	1	77	-
長倉南町	7	14	6	8	1	6	-	-	-	-	-	-	-
長倉西町	1	9	-	-	1	9	-	-	-	-	-	-	-
栖吉地区	172	1 594	115	238	33	209	10	158	5	107	9	882	-
中沢1丁目	10	67	6	11	3	18	-	-	-	-	1	38	-
中沢2丁目	13	38	11	25	2	13	-	-	-	-	-	-	-
中沢3丁目	15	85	11	24	3	16	-	-	-	-	1	45	-
中沢4丁目	28	144	19	41	6	39	1	18	2	46	-	-	-
中沢町	17	598	5	11	5	34	2	36	1	20	4	497	-
中貫町1丁目	3	16	2	4	-	-	1	12	-	-	-	-	-
中貫町2丁目	4	8	4	8	-	-	-	-	-	-	-	-	-
中貫町3丁目	3	20	2	3	-	-	1	17	-	-	-	-	-
若草町1丁目	2	7	1	1	1	6	-	-	-	-	-	-	-
若草町2丁目	1	5	-	-	1	5	-	-	-	-	-	-	-
若草町3丁目	1	2	1	2	-	-	-	-	-	-	-	-	-
千代栄町	6	11	6	11	-	-	-	-	-	-	-	-	-
悠久町	4	24	2	4	1	9	1	11	-	-	-	-	-
御山町	7	59	6	12	-	-	-	-	-	-	1	47	-
西片貝町	15	261	13	32	-	-	-	-	1	21	1	208	-

地区・地域名	総数		1～4人		5～9人		10～19人		20～29人		30人以上		出向・派遣従業者のみ 事業所数
	事業所数	従業者数	事業所数	従業者数	事業所数	従業者数	事業所数	従業者数	事業所数	従業者数	事業所数	従業者数	
東片貝町	6	17	4	6	2	11	-	-	-	-	-	-	-
成願寺町	3	10	2	5	1	5	-	-	-	-	-	-	-
栖吉町	17	93	11	25	3	23	3	45	-	-	-	-	-
悠久町1丁目	5	12	4	7	1	5	-	-	-	-	-	-	-
悠久町2丁目	2	7	1	1	1	6	-	-	-	-	-	-	-
悠久町3丁目	5	34	2	3	2	12	1	19	-	-	-	-	-
悠久町4丁目	5	76	2	2	1	7	-	-	1	20	1	47	-
富曾亀地区	326	3 225	174	364	59	398	49	642	16	380	28	1 441	-
新保1丁目	18	120	10	27	2	12	5	58	1	23	-	-	-
新保2丁目	18	101	12	32	3	18	2	28	1	23	-	-	-
新保3丁目	13	34	12	27	1	7	-	-	-	-	-	-	-
新保4丁目	10	57	6	9	3	16	-	-	-	-	1	32	-
新保5丁目	6	14	6	14	-	-	-	-	-	-	-	-	-
新保6丁目	21	295	7	18	7	48	5	78	1	21	1	130	-
新保町	13	199	6	12	2	13	2	24	1	29	2	121	-
美園1丁目	5	33	3	9	1	9	1	15	-	-	-	-	-
美園2丁目	7	17	6	8	1	9	-	-	-	-	-	-	-
豊1丁目	27	276	13	31	5	28	4	50	2	48	3	119	-
豊2丁目	11	53	8	16	2	13	-	-	1	24	-	-	-
堀金1丁目	12	244	6	16	2	15	3	43	-	-	1	170	-
堀金2丁目	11	33	9	16	2	17	-	-	-	-	-	-	-
堀金3丁目	7	52	3	3	3	21	-	-	1	28	-	-	-
永田1丁目	9	25	8	13	-	-	1	12	-	-	-	-	-
永田2丁目	9	85	4	8	2	12	1	14	1	20	1	31	-
永田3丁目	2	50	-	-	-	-	-	-	2	50	-	-	-
永田4丁目	7	20	5	8	2	12	-	-	-	-	-	-	-
永田町	7	38	3	4	3	24	1	10	-	-	-	-	-
稲葉町	15	322	5	8	1	5	5	69	-	-	4	240	-
小曾根町	22	161	13	28	4	25	3	34	-	-	2	74	-
亀貝町	11	46	8	16	1	9	2	21	-	-	-	-	-
富島町	6	36	4	6	-	-	2	30	-	-	-	-	-
宮下町	15	302	4	10	1	5	3	44	1	20	6	223	-
稲保1丁目	18	82	12	23	4	27	1	10	1	22	-	-	-
稲保2丁目	1	5	-	-	1	5	-	-	-	-	-	-	-
稲保3丁目	3	60	-	-	1	8	1	11	-	-	1	41	-
稲保4丁目	22	465	1	2	5	40	7	91	3	72	6	260	-
稲保南1丁目	-	-	-	-	-	-	-	-	-	-	-	-	-
山本地区	82	488	57	114	15	95	6	77	1	23	3	179	-
乙吉町	16	76	9	24	5	27	2	25	-	-	-	-	-
宮路町	3	9	2	4	1	5	-	-	-	-	-	-	-
麻生田町	5	43	4	7	-	-	-	-	-	-	1	36	-
浦瀬町	37	153	26	51	8	57	2	22	1	23	-	-	-
水穴町	5	51	4	10	-	-	-	-	-	-	1	41	-
加津保町	9	124	7	11	-	-	1	11	-	-	1	102	-
桂町	5	29	3	4	1	6	1	19	-	-	-	-	-
亀崎町	2	3	2	3	-	-	-	-	-	-	-	-	-
新組地区	204	2 987	72	167	44	305	49	675	13	301	24	1 539	2
新組町	96	1 291	44	103	16	102	19	248	7	160	10	678	-
七軒町	3	15	2	5	-	-	1	10	-	-	-	-	-
福井町	3	8	3	8	-	-	-	-	-	-	-	-	-
大黒町	2	17	-	-	2	17	-	-	-	-	-	-	-
福島町	12	82	8	20	2	12	1	18	-	-	1	32	-
百束町	2	20	1	1	-	-	1	19	-	-	-	-	-
四ツ屋町	-	-	-	-	-	-	-	-	-	-	-	-	-
北陽1丁目	53	898	9	17	17	126	16	216	2	43	8	496	1
北陽2丁目	31	507	5	13	7	48	10	148	4	98	4	200	1
北陽3丁目	1	133	-	-	-	-	-	-	-	-	1	133	-
新組南町	1	16	-	-	-	-	1	16	-	-	-	-	-
黒条地区	410	7 166	171	387	81	536	86	1 184	27	628	42	4 431	3
下々条1丁目	23	384	6	15	4	31	7	99	2	49	4	190	-
下々条2丁目	12	122	7	17	2	15	2	35	-	-	1	55	-
下々条3丁目	17	222	4	8	5	32	5	70	1	28	2	84	-
下々条4丁目	14	142	2	6	3	16	9	120	-	-	-	-	-
下々条町	26	181	15	36	4	27	6	88	-	-	1	30	-
原町1丁目	22	316	6	13	8	57	4	49	1	22	3	175	-
原町2丁目	11	201	2	3	3	19	2	30	2	45	2	104	-
宝1丁目	19	224	5	11	8	50	3	39	2	52	1	72	-
宝2丁目	20	145	11	31	3	18	4	52	2	44	-	-	-
宝3丁目	24	138	11	21	7	51	5	66	-	-	-	-	1
宝4丁目	34	393	18	44	4	27	8	114	2	42	2	166	-
宝5丁目	10	84	5	14	3	19	-	-	1	20	1	31	-
中瀬1丁目	-	-	-	-	-	-	-	-	-	-	-	-	-
中瀬2丁目	-	-	-	-	-	-	-	-	-	-	-	-	-
東高見1丁目	16	1 462	3	6	2	17	-	-	3	69	8	1 370	-

地区・地域名	総数		1～4人		5～9人		10～19人		20～29人		30人以上		出向・派遣従業者のみ 事業所数
	事業所数	従業者数	事業所数	従業者数	事業所数	従業者数	事業所数	従業者数	事業所数	従業者数	事業所数	従業者数	
東高見2丁目	24	1 421	4	7	4	27	6	82	5	119	4	1 186	1
高見1丁目	5	15	4	9	1	6	-	-	-	-	-	-	-
高見2丁目	3	4	3	4	-	-	-	-	-	-	-	-	-
高見町	104	1 226	51	111	19	115	20	267	3	66	10	667	1
黒津町	10	168	6	16	1	9	-	-	1	26	2	117	-
天神町	7	23	6	10	-	-	1	13	-	-	-	-	-
十二湯町	9	295	2	5	-	-	4	60	2	46	1	184	-
川辺町	-	-	-	-	-	-	-	-	-	-	-	-	-
下川西地区	44	322	31	68	5	34	3	38	2	58	3	124	-
三之宮町	-	-	-	-	-	-	-	-	-	-	-	-	-
芹川町	10	48	8	21	-	-	2	27	-	-	-	-	-
上柳町	3	39	1	2	1	8	-	-	1	29	-	-	-
新開町	3	96	1	2	-	-	-	-	-	-	2	94	-
雁島町	2	3	2	3	-	-	-	-	-	-	-	-	-
花井町	4	38	2	3	1	6	-	-	1	29	-	-	-
成沢町	6	19	5	12	1	7	-	-	-	-	-	-	-
川袋町	5	15	4	10	1	5	-	-	-	-	-	-	-
李崎町	7	14	7	14	-	-	-	-	-	-	-	-	-
脇川新田町	4	50	1	1	1	8	1	11	-	-	1	30	-
上川西地区	897	11 593	396	950	246	1 586	132	1 742	46	1 065	68	6 250	9
三ツ郷屋1丁目	8	18	8	18	-	-	-	-	-	-	-	-	-
三ツ郷屋2丁目	21	136	8	18	10	65	2	23	-	-	1	30	-
三ツ郷屋町	30	682	13	36	9	59	5	65	1	26	2	496	-
古正寺町	42	703	14	41	9	58	8	117	6	138	5	349	-
寺島町	42	740	10	27	15	101	8	111	3	76	6	425	-
蓮湯1丁目	29	278	14	40	5	35	6	93	2	50	1	60	1
蓮湯2丁目	12	70	6	14	4	24	2	32	-	-	-	-	-
蓮湯3丁目	26	252	6	11	12	74	4	50	2	48	2	69	-
蓮湯4丁目	20	92	10	21	9	61	1	10	-	-	-	-	-
蓮湯5丁目	14	280	5	9	5	39	2	33	-	-	2	199	-
蓮湯町	4	73	3	10	-	-	-	-	-	-	1	63	-
宮関1丁目	18	176	8	19	7	39	2	21	-	-	1	97	-
宮関2丁目	5	14	4	9	1	5	-	-	-	-	-	-	-
宮関3丁目	4	42	3	7	-	-	-	-	-	-	1	35	-
宮関4丁目	17	88	12	19	1	9	3	39	1	21	-	-	-
鉄工町1丁目	13	244	1	4	2	10	5	62	2	48	3	120	-
鉄工町2丁目	27	377	4	6	6	42	11	155	5	110	1	64	-
下柳1丁目	6	23	3	6	3	17	-	-	-	-	-	-	-
下柳2丁目	20	172	12	23	4	30	1	13	1	21	2	85	-
下柳3丁目	12	61	8	16	1	6	3	39	-	-	-	-	-
荻野1丁目	12	67	7	12	1	5	4	50	-	-	-	-	-
荻野2丁目	4	8	4	8	-	-	-	-	-	-	-	-	-
藤沢1丁目	12	94	8	18	2	10	1	15	-	-	1	51	-
藤沢2丁目	3	7	3	7	-	-	-	-	-	-	-	-	-
江陽1丁目	15	58	11	24	2	11	2	23	-	-	-	-	-
江陽2丁目	19	89	16	34	1	6	1	14	-	-	1	35	-
上野町	5	57	2	3	2	12	-	-	-	-	1	42	-
巻島町	2	13	-	-	2	13	-	-	-	-	-	-	-
堤町	21	159	15	33	2	11	1	11	1	20	2	84	-
横山町	19	267	7	15	4	28	5	59	1	24	2	141	-
渡場町	7	26	5	14	2	12	-	-	-	-	-	-	-
横下町	9	38	6	17	2	11	1	10	-	-	-	-	-
巻島1丁目	16	61	13	19	1	5	1	10	1	27	-	-	-
巻島2丁目	4	15	2	2	2	13	-	-	-	-	-	-	-
古正寺1丁目	101	1 096	48	140	32	212	9	105	4	101	7	538	1
古正寺2丁目	37	242	20	42	9	55	5	73	2	41	1	31	-
古正寺3丁目	56	534	28	60	13	83	6	84	4	87	5	220	-
千秋1丁目	26	282	12	29	7	46	4	53	1	26	2	128	-
千秋2丁目	152	3 593	34	109	58	374	27	341	9	201	17	2 568	7
千秋3丁目	5	44	2	8	1	5	2	31	-	-	-	-	-
千秋4丁目	2	322	1	2	-	-	-	-	-	-	1	320	-
福戸地区	73	729	33	72	14	91	13	176	9	225	3	165	1
南新保町	4	8	4	8	-	-	-	-	-	-	-	-	-
福道町	34	419	14	37	6	39	6	83	4	95	3	165	1
福戸町	9	73	5	9	1	5	1	12	2	47	-	-	-
大荒戸町	19	191	6	13	5	32	5	63	3	83	-	-	-
高野町	7	38	4	5	2	15	1	18	-	-	-	-	-
王寺川地区	17	166	11	28	2	10	1	11	1	29	2	88	-
王番田町	7	102	5	14	-	-	-	-	-	-	2	88	-
寺宝町	7	54	3	4	2	10	1	11	1	29	-	-	-
河根川町	3	10	3	10	-	-	-	-	-	-	-	-	-
日越地区	626	8 870	214	465	167	1 134	132	1 791	37	894	73	4 586	3
喜多町	201	2 891	69	153	53	353	45	596	12	294	22	1 495	-

地区・地域名	総数		1～4人		5～9人		10～19人		20～29人		30人以上		出向・派遣従業者のみ 事業所数
	事業所数	従業者数	事業所数	従業者数	事業所数	従業者数	事業所数	従業者数	事業所数	従業者数	事業所数	従業者数	
		人		人		人		人		人		人	
七日町	24	478	9	26	6	39	3	49	3	68	3	296	-
福山町	25	383	7	12	6	43	5	58	1	21	6	249	-
石動町	20	309	8	14	6	49	3	38	1	20	2	188	-
石動南町	44	818	7	15	16	108	9	121	2	50	10	524	-
南七日町	84	832	30	71	27	185	18	245	3	78	6	253	-
大字越	13	548	3	8	3	18	4	47	-	-	3	475	-
上除町	82	824	38	75	16	112	17	240	5	136	6	261	-
上除町西1丁目	28	308	14	29	7	43	5	69	1	21	1	146	-
上除町西2丁目	4	28	2	3	1	7	1	18	-	-	-	-	-
宝地町	16	87	7	13	3	18	4	56	-	-	-	-	2
塚町	33	432	10	24	10	67	6	80	3	68	4	193	-
高瀬町	10	99	5	13	2	16	2	31	-	-	1	39	-
雨池町	20	338	5	9	6	39	4	54	1	27	4	209	-
塚東町	22	495	-	-	5	37	6	89	5	111	5	258	1
関原地区	204	2 341	125	262	37	240	16	211	4	88	21	1 540	1
関原町1丁目	40	454	24	55	7	44	5	65	-	-	4	290	-
関原町2丁目	18	63	10	16	6	37	1	10	-	-	-	-	1
関原町3丁目	26	94	23	46	2	15	-	-	-	-	1	33	-
関原町5丁目	6	41	3	5	2	14	-	-	1	22	-	-	-
五反田町	5	18	4	9	1	9	-	-	-	-	-	-	-
白鳥町	9	24	8	16	1	8	-	-	-	-	-	-	-
高頭町	1	110	-	-	-	-	-	-	-	-	1	110	-
高寺町	-	-	-	-	-	-	-	-	-	-	-	-	-
雲出町	5	66	3	6	1	5	-	-	-	-	1	55	-
西陵町	23	1 068	2	5	2	12	5	71	1	20	13	960	-
関原西町	2	4	2	4	-	-	-	-	-	-	-	-	-
関原東町	4	5	4	5	-	-	-	-	-	-	-	-	-
関原南1丁目	12	56	8	18	2	12	2	26	-	-	-	-	-
関原南2丁目	9	51	5	10	2	12	2	29	-	-	-	-	-
関原南3丁目	15	57	11	29	4	28	-	-	-	-	-	-	-
関原南4丁目	18	177	10	23	5	32	1	10	1	20	1	92	-
関原南5丁目	11	53	8	15	2	12	-	-	1	26	-	-	-
宮本地区	60	640	31	70	9	64	11	155	3	76	6	275	-
宮本町1丁目	16	148	12	24	2	12	-	-	-	-	2	112	-
宮本町2丁目	4	16	3	6	-	-	1	10	-	-	-	-	-
宮本町3丁目	5	15	4	8	1	7	-	-	-	-	-	-	-
宮本町4丁目	2	5	2	5	-	-	-	-	-	-	-	-	-
宮本堀之内町	1	2	1	2	-	-	-	-	-	-	-	-	-
宮本東方町	10	158	2	5	4	30	1	10	1	26	2	87	-
新陽1丁目	9	114	3	10	1	6	3	48	2	50	-	-	-
新陽2丁目	13	182	4	10	1	9	6	87	-	-	2	76	-
青葉台地区	45	197	35	61	5	29	3	47	1	26	1	34	-
青葉台1丁目	7	52	4	10	1	5	1	11	1	26	-	-	-
青葉台2丁目	5	7	5	7	-	-	-	-	-	-	-	-	-
青葉台3丁目	10	39	8	14	1	8	1	17	-	-	-	-	-
青葉台4丁目	6	30	4	6	1	5	1	19	-	-	-	-	-
青葉台5丁目	11	57	9	17	1	6	-	-	-	-	1	34	-
陽光台1丁目	2	3	2	3	-	-	-	-	-	-	-	-	-
陽光台2丁目	-	-	-	-	-	-	-	-	-	-	-	-	-
陽光台3丁目	2	6	1	1	1	5	-	-	-	-	-	-	-
陽光台4丁目	2	3	2	3	-	-	-	-	-	-	-	-	-
大積地区	26	203	17	33	5	32	-	-	2	51	1	87	1
大積町1丁目	9	56	4	10	3	21	-	-	1	25	-	-	1
大積町2丁目	3	30	2	4	-	-	-	-	1	26	-	-	-
大積町3丁目	6	10	5	5	1	5	-	-	-	-	-	-	-
大積善間町	2	10	1	4	1	6	-	-	-	-	-	-	-
大積三島谷町	3	90	2	3	-	-	-	-	-	-	1	87	-
大積熊上町	-	-	-	-	-	-	-	-	-	-	-	-	-
大積田代町	-	-	-	-	-	-	-	-	-	-	-	-	-
大積千本町	2	3	2	3	-	-	-	-	-	-	-	-	-
大積灰下町	1	4	1	4	-	-	-	-	-	-	-	-	-
大積高鳥町	-	-	-	-	-	-	-	-	-	-	-	-	-
深才地区	448	8 215	170	379	103	684	87	1 224	30	729	57	5 199	1
西津町	54	723	17	44	20	135	9	114	1	29	7	401	-
上富岡町	9	1 317	4	8	2	14	1	13	1	25	1	1 257	-
深沢町	48	1 023	28	54	7	42	4	58	2	55	7	814	-
親沢町	4	15	3	3	-	-	1	12	-	-	-	-	-
新産1丁目	39	1 117	12	29	8	54	8	119	3	67	8	848	-
新産2丁目	100	1 422	24	62	29	194	24	359	10	230	12	577	1
新産3丁目	44	880	10	29	10	74	13	178	3	79	8	520	-
新産4丁目	33	539	6	12	8	55	12	175	3	69	4	228	-
新産東町	23	516	3	9	6	34	6	76	2	47	6	350	-
長峰町	10	30	7	14	3	16	-	-	-	-	-	-	-

地区・地域名	総数		1～4人		5～9人		10～19人		20～29人		30人以上		出向・派遣従業者のみ 事業所数
	事業所数	従業者数	事業所数	従業者数	事業所数	従業者数	事業所数	従業者数	事業所数	従業者数	事業所数	従業者数	
		人		人		人		人		人		人	
藤橋1丁目	11	133	4	8	4	25	1	11	1	27	1	62	-
藤橋2丁目	15	129	11	26	-	-	2	28	1	29	1	46	-
上富岡1丁目	9	41	8	17	-	-	-	-	1	24	-	-	-
上富岡2丁目	16	37	14	21	1	5	1	11	-	-	-	-	-
才津東町	3	23	1	2	1	8	1	13	-	-	-	-	-
才津西町	14	173	6	13	2	15	3	43	2	48	1	54	-
才津南町	16	97	12	28	2	13	1	14	-	-	1	42	-
中之島地域	376	4 480	222	463	53	348	35	460	17	391	40	2 818	9
中之島地区	198	2 857	100	217	29	185	21	276	13	300	31	1 879	4
中之島	160	2 131	87	191	23	152	15	190	11	251	22	1 347	2
猫興野	11	81	7	15	1	5	-	-	-	-	2	61	1
真弓	-	-	-	-	-	-	-	-	-	-	-	-	-
野口	-	-	-	-	-	-	-	-	-	-	-	-	-
鶴ヶ曾根	2	10	-	-	2	10	-	-	-	-	-	-	-
亀ヶ谷新田	-	-	-	-	-	-	-	-	-	-	-	-	-
灰島新田	25	635	6	11	3	18	6	86	2	49	7	471	1
上通地区	64	1 050	40	79	7	51	4	52	1	21	7	847	5
中興野	34	900	15	25	3	22	4	52	1	21	6	780	5
大曲戸	-	-	-	-	-	-	-	-	-	-	-	-	-
大曲戸新田	4	5	4	5	-	-	-	-	-	-	-	-	-
押切新田	2	12	1	4	1	8	-	-	-	-	-	-	-
思川新田	-	-	-	-	-	-	-	-	-	-	-	-	-
池之島	6	14	6	14	-	-	-	-	-	-	-	-	-
坪根	4	17	3	9	1	8	-	-	-	-	-	-	-
大口	14	102	11	22	2	13	-	-	-	-	1	67	-
中通地区	18	74	12	27	4	24	2	23	-	-	-	-	-
杉之森	3	14	1	2	2	12	-	-	-	-	-	-	-
中之島高畑	1	3	1	3	-	-	-	-	-	-	-	-	-
横山	2	3	2	3	-	-	-	-	-	-	-	-	-
大保	3	18	2	5	-	-	1	13	-	-	-	-	-
品之木	1	1	1	1	-	-	-	-	-	-	-	-	-
関根	-	-	-	-	-	-	-	-	-	-	-	-	-
島田	1	2	1	2	-	-	-	-	-	-	-	-	-
長呂	5	28	2	6	2	12	1	10	-	-	-	-	-
中之島宮内	-	-	-	-	-	-	-	-	-	-	-	-	-
並木新田	2	5	2	5	-	-	-	-	-	-	-	-	-
中野地区	30	213	20	40	5	36	1	12	3	70	1	55	-
中野東	9	33	7	13	1	8	1	12	-	-	-	-	-
中野中	7	62	4	11	1	9	-	-	2	42	-	-	-
中野西	2	4	2	4	-	-	-	-	-	-	-	-	-
稲島	-	-	-	-	-	-	-	-	-	-	-	-	-
末宝	3	11	2	5	1	6	-	-	-	-	-	-	-
福原	7	93	4	5	1	5	-	-	1	28	1	55	-
狐興野	2	10	1	2	1	8	-	-	-	-	-	-	-
海老島勇次新田	-	-	-	-	-	-	-	-	-	-	-	-	-
中条地区	26	85	21	37	3	21	2	27	-	-	-	-	-
松ヶ崎新田	1	1	1	1	-	-	-	-	-	-	-	-	-
中之島中条	25	84	20	36	3	21	2	27	-	-	-	-	-
上沼新田	-	-	-	-	-	-	-	-	-	-	-	-	-
信条地区	28	139	21	46	3	17	3	39	-	-	1	37	-
真野代新田	1	3	1	3	-	-	-	-	-	-	-	-	-
信条南	-	-	-	-	-	-	-	-	-	-	-	-	-
信条東	1	2	1	2	-	-	-	-	-	-	-	-	-
中条新田	13	78	9	18	2	11	1	12	-	-	1	37	-
中条新田字古川	-	-	-	-	-	-	-	-	-	-	-	-	-
中条新田字本川原	-	-	-	-	-	-	-	-	-	-	-	-	-
中条新田字丸山	-	-	-	-	-	-	-	-	-	-	-	-	-
下沼新田	7	43	4	10	1	6	2	27	-	-	-	-	-
中之島西野	6	13	6	13	-	-	-	-	-	-	-	-	-
三沼地区	8	44	6	13	-	-	2	31	-	-	-	-	-
大沼新田	4	35	2	4	-	-	2	31	-	-	-	-	-
赤沼	1	1	1	1	-	-	-	-	-	-	-	-	-
小沼新田	3	8	3	8	-	-	-	-	-	-	-	-	-
西所地区	4	18	2	4	2	14	-	-	-	-	-	-	-
中高山西	2	10	1	3	1	7	-	-	-	-	-	-	-
西高山新田	1	7	-	-	1	7	-	-	-	-	-	-	-
六所	1	1	1	1	-	-	-	-	-	-	-	-	-
越路地域	479	4 436	297	599	84	578	51	668	16	375	28	2 216	3

地区・地域名	総数		1～4人		5～9人		10～19人		20～29人		30人以上		出向・派遣従業者のみ 事業所数
	事業所数	従業者数	事業所数	従業者数	事業所数	従業者数	事業所数	従業者数	事業所数	従業者数	事業所数	従業者数	
石津地区	27	171	17	33	3	20	5	69	2	49	-	-	-
岩野	15	90	9	18	2	15	4	57	-	-	-	-	-
釜ヶ島	12	81	8	15	1	5	1	12	2	49	-	-	-
来迎寺地区	315	2 617	183	382	64	437	36	477	14	326	16	995	2
浦	130	1 277	62	141	31	216	22	281	7	160	8	479	-
神谷	11	62	8	16	2	16	-	-	-	-	1	30	-
越路中島	1	28	-	-	-	-	-	-	1	28	-	-	-
篠花	3	20	2	4	-	-	1	16	-	-	-	-	-
飯島	5	35	3	3	-	-	1	12	1	20	-	-	-
飯島善兵衛古新田	-	-	-	-	-	-	-	-	-	-	-	-	-
西野	8	54	5	9	2	12	-	-	-	-	1	33	-
越路中沢	10	140	3	8	4	28	-	-	1	20	2	84	-
来迎寺	134	772	94	188	23	153	9	128	4	98	3	205	1
朝日	13	229	6	13	2	12	3	40	-	-	1	164	1
岩塚地区	94	1 215	59	119	15	107	9	110	-	-	10	879	1
沢下条	12	520	8	12	1	8	-	-	-	-	3	500	-
飯塚	50	395	32	68	8	49	6	76	-	-	4	202	-
岩田	16	54	11	20	4	34	-	-	-	-	-	-	1
不動沢	16	246	8	19	2	16	3	34	-	-	3	177	-
塚山地区	43	433	38	65	2	14	1	12	-	-	2	342	-
東谷	4	18	3	6	-	-	1	12	-	-	-	-	-
西谷	14	316	12	23	1	8	-	-	-	-	1	285	-
塚野山	22	91	21	34	-	-	-	-	-	-	1	57	-
千谷沢	3	8	2	2	1	6	-	-	-	-	-	-	-
三島地域	200	2 429	125	223	28	186	26	360	4	97	14	1 563	3
三島地区	200	2 429	125	223	28	186	26	360	4	97	14	1 563	3
鳥越	31	270	19	35	3	23	3	41	1	28	3	143	2
七日市	6	34	3	3	2	13	1	18	-	-	-	-	-
上岩井	22	175	13	27	5	31	2	33	-	-	2	84	-
吉崎	24	514	17	26	1	6	4	62	-	-	2	420	-
脇野町	46	171	34	61	8	53	3	36	1	21	-	-	-
三島中条	2	16	-	-	1	6	1	10	-	-	-	-	-
三島新保	25	572	8	16	3	20	8	102	2	48	3	386	1
大野	14	162	9	18	2	14	2	23	-	-	1	107	-
下河根川	1	1	1	1	-	-	-	-	-	-	-	-	-
瓜生	3	24	2	5	-	-	1	19	-	-	-	-	-
蓮花寺	4	10	3	4	1	6	-	-	-	-	-	-	-
中永	-	-	-	-	-	-	-	-	-	-	-	-	-
三島上条	4	7	4	7	-	-	-	-	-	-	-	-	-
逆谷	2	2	2	2	-	-	-	-	-	-	-	-	-
気比宮	4	11	3	6	1	5	-	-	-	-	-	-	-
藤川	6	281	5	8	-	-	-	-	-	-	1	273	-
宮沢	6	179	2	4	1	9	1	16	-	-	2	150	-
山古志地域	52	222	37	70	8	47	3	38	1	26	1	41	2
山古志地区	52	222	37	70	8	47	3	38	1	26	1	41	2
山古志種苧原	10	24	9	19	1	5	-	-	-	-	-	-	-
山古志虫亀	21	82	14	25	5	31	2	26	-	-	-	-	-
山古志竹沢	18	67	13	24	1	5	1	12	1	26	-	-	2
山古志東竹沢	2	8	1	2	1	6	-	-	-	-	-	-	-
山古志南平	1	41	-	-	-	-	-	-	-	-	1	41	-
小国地域	215	1 336	148	288	33	214	19	254	7	174	8	406	-
小国地区	215	1 336	148	288	33	214	19	254	7	174	8	406	-
小国町大貝	1	12	-	-	-	-	1	12	-	-	-	-	-
小国町三桶	2	3	2	3	-	-	-	-	-	-	-	-	-
小国町苔野島	-	-	-	-	-	-	-	-	-	-	-	-	-
小国町原	4	22	3	5	-	-	1	17	-	-	-	-	-
小国町森光	5	29	3	4	-	-	2	25	-	-	-	-	-
小国町小栗山	8	112	4	9	2	13	-	-	1	24	1	66	-
小国町諏訪井	6	16	5	11	1	5	-	-	-	-	-	-	-
小国町太郎丸	22	120	19	35	1	8	-	-	1	28	1	49	-
小国町小国沢	6	32	3	8	2	14	1	10	-	-	-	-	-
小国町法末	-	-	-	-	-	-	-	-	-	-	-	-	-
小国町上岩田	7	58	5	13	-	-	1	14	-	-	1	31	-
小国町楡沢	8	83	4	10	3	19	-	-	-	-	1	54	-
小国町新町	23	107	18	38	2	13	2	23	-	-	1	33	-
小国町相野原	4	26	3	6	-	-	-	-	1	20	-	-	-
小国町二本柳	-	-	-	-	-	-	-	-	-	-	-	-	-
小国町上谷内新田	2	6	2	6	-	-	-	-	-	-	-	-	-
小国町法坂	34	178	20	36	10	64	2	27	2	51	-	-	-

地区・地域名	総数		1～4人		5～9人		10～19人		20～29人		30人以上		出向・派遣従業者のみ 事業所数
	事業所数	従業者数	事業所数	従業者数	事業所数	従業者数	事業所数	従業者数	事業所数	従業者数	事業所数	従業者数	
		人		人		人		人		人		人	
小国町桐沢	11	156	6	11	-	-	3	43	1	28	1	74	-
小国町横沢	24	71	18	27	5	34	1	10	-	-	-	-	-
小国町武石	9	35	8	17	-	-	1	18	-	-	-	-	-
小国町七日町	21	148	15	31	2	12	3	38	-	-	1	67	-
小国町千谷沢	14	104	8	14	3	18	1	17	1	23	1	32	-
小国町八王子	2	9	1	2	1	7	-	-	-	-	-	-	-
小国町下新田	2	9	1	2	1	7	-	-	-	-	-	-	-
和島地域	191	1 444	123	246	33	211	21	287	6	143	8	557	-
和島地区	191	1 444	123	246	33	211	21	287	6	143	8	557	-
小島谷	48	232	36	64	4	24	6	84	1	24	1	36	-
下富岡	2	32	1	3	-	-	-	-	1	29	-	-	-
若野	-	-	-	-	-	-	-	-	-	-	-	-	-
阿弥陀瀬	2	2	2	2	-	-	-	-	-	-	-	-	-
和島高畑	1	4	1	4	-	-	-	-	-	-	-	-	-
日野浦	1	1	1	1	-	-	-	-	-	-	-	-	-
和島中沢	5	67	2	5	-	-	2	24	-	-	1	38	-
梅内田	1	4	1	4	-	-	-	-	-	-	-	-	-
東保内	7	94	3	6	-	-	3	44	-	-	1	44	-
村田	13	48	10	26	3	22	-	-	-	-	-	-	-
城之丘	4	114	2	2	1	5	-	-	-	-	1	107	-
両高桐	20	362	7	12	8	57	3	35	1	28	1	230	-
上桐坂	3	41	2	4	-	-	-	-	-	-	1	37	-
黒坂	7	96	1	4	2	13	3	44	-	-	1	35	-
三瀬ヶ谷	-	-	-	-	-	-	-	-	-	-	-	-	-
和島北野	11	53	7	14	3	17	-	-	1	22	-	-	-
根小屋	4	33	3	3	-	-	-	-	-	-	1	30	-
荒巻	9	42	6	9	2	13	-	-	1	20	-	-	-
島崎	53	219	38	83	10	60	4	56	1	20	-	-	-
寺泊地域	414	3 166	289	603	51	334	38	522	10	230	26	1 477	-
寺泊地区	414	3 166	289	603	51	334	38	522	10	230	26	1 477	-
寺泊金山	5	15	4	8	1	7	-	-	-	-	-	-	-
寺泊田ノ尻	2	2	2	2	-	-	-	-	-	-	-	-	-
寺泊花立	4	41	1	3	1	7	2	31	-	-	-	-	-
寺泊松沢町	8	139	6	16	-	-	-	-	-	-	2	123	-
寺泊香清水	2	7	1	2	1	5	-	-	-	-	-	-	-
寺泊小川町	1	1	1	1	-	-	-	-	-	-	-	-	-
寺泊上荒町	9	74	7	15	1	6	-	-	-	-	1	53	-
寺泊ノノ関	4	12	4	12	-	-	-	-	-	-	-	-	-
寺泊鳥帽子平	2	19	1	1	-	-	1	18	-	-	-	-	-
寺泊上片町	5	11	4	6	1	5	-	-	-	-	-	-	-
寺泊片町	12	65	9	24	1	7	1	14	1	20	-	-	-
寺泊大町	21	86	17	37	3	18	-	-	-	-	1	31	-
寺泊上田町	23	114	18	34	3	25	1	15	-	-	1	40	-
寺泊赤坂	1	1	1	1	-	-	-	-	-	-	-	-	-
寺泊荒町	13	51	11	32	1	8	1	11	-	-	-	-	-
寺泊一里塚	2	9	1	4	1	5	-	-	-	-	-	-	-
寺泊下荒町	24	271	14	34	-	-	5	64	-	-	5	173	-
寺泊蔵場町	-	-	-	-	-	-	-	-	-	-	-	-	-
寺泊坂井町	9	68	7	14	1	6	-	-	-	-	1	48	-
寺泊磯町	21	93	15	31	2	12	4	50	-	-	-	-	-
寺泊敷ノ川	1	4	1	4	-	-	-	-	-	-	-	-	-
寺泊越ノ浦	-	-	-	-	-	-	-	-	-	-	-	-	-
寺泊庚塚	-	-	-	-	-	-	-	-	-	-	-	-	-
寺泊白岩	6	16	5	11	1	5	-	-	-	-	-	-	-
寺泊雨池	-	-	-	-	-	-	-	-	-	-	-	-	-
寺泊湊町	-	-	-	-	-	-	-	-	-	-	-	-	-
寺泊小屋場	-	-	-	-	-	-	-	-	-	-	-	-	-
寺泊藪田	1	30	-	-	-	-	-	-	-	-	1	30	-
寺泊大和田	3	9	3	9	-	-	-	-	-	-	-	-	-
寺泊郷本	3	5	3	5	-	-	-	-	-	-	-	-	-
寺泊志戸橋	3	47	-	-	1	6	1	19	1	22	-	-	-
寺泊山田	2	4	2	4	-	-	-	-	-	-	-	-	-
寺泊松田	-	-	-	-	-	-	-	-	-	-	-	-	-
寺泊明ヶ谷	1	6	-	-	1	6	-	-	-	-	-	-	-
寺泊田頭	3	10	2	3	1	7	-	-	-	-	-	-	-
寺泊夏戸	9	24	7	13	2	11	-	-	-	-	-	-	-
寺泊年友	2	23	-	-	1	7	1	16	-	-	-	-	-
寺泊引岡	-	-	-	-	-	-	-	-	-	-	-	-	-
寺泊戸崎	6	39	5	9	-	-	-	-	-	-	1	30	-
寺泊吉地	11	72	5	14	4	28	2	30	-	-	-	-	-
寺泊大地	-	-	-	-	-	-	-	-	-	-	-	-	-
寺泊円上寺	1	1	1	1	-	-	-	-	-	-	-	-	-
寺泊箕輪	1	4	1	4	-	-	-	-	-	-	-	-	-
寺泊京ヶ入	4	14	3	6	1	8	-	-	-	-	-	-	-

地区・地域名	総数		1～4人		5～9人		10～19人		20～29人		30人以上		出向・派遣従業者のみ 事業所数
	事業所数	従業者数	事業所数	従業者数	事業所数	従業者数	事業所数	従業者数	事業所数	従業者数	事業所数	従業者数	
寺泊本山	5	121	3	4	1	5	-	-	-	-	1	112	-
寺泊本弁	1	2	1	2	-	-	-	-	-	-	-	-	-
寺泊弁才天	4	14	3	8	1	6	-	-	-	-	-	-	-
寺泊川崎	1	35	-	-	-	-	-	-	-	-	1	35	-
寺泊下曾根	1	7	-	-	1	7	-	-	-	-	-	-	-
寺泊中曾根	3	4	3	4	-	-	-	-	-	-	-	-	-
寺泊蛇塚	5	14	3	3	2	11	-	-	-	-	-	-	-
寺泊当新田	2	4	2	4	-	-	-	-	-	-	-	-	-
寺泊野積	33	176	25	42	5	31	-	-	2	50	1	53	-
寺泊岩方	1	1	1	1	-	-	-	-	-	-	-	-	-
寺泊田尻	2	3	2	3	-	-	-	-	-	-	-	-	-
寺泊矢田	-	-	-	-	-	-	-	-	-	-	-	-	-
寺泊入軽井	2	5	2	5	-	-	-	-	-	-	-	-	-
寺泊町軽井	3	14	2	3	-	-	1	11	-	-	-	-	-
寺泊平野新村	1	1	1	1	-	-	-	-	-	-	-	-	-
寺泊高内	3	11	2	3	1	8	-	-	-	-	-	-	-
寺泊求草	3	19	2	2	-	-	1	17	-	-	-	-	-
寺泊万善寺	8	164	5	11	1	8	-	-	1	20	1	125	-
寺泊敦ヶ曾根	18	203	10	22	2	14	3	43	1	27	2	97	-
寺泊北曾根	17	139	9	23	3	20	2	26	3	70	-	-	-
寺泊新長	4	13	3	7	1	6	-	-	-	-	-	-	-
寺泊小豆曾根	1	3	1	3	-	-	-	-	-	-	-	-	-
寺泊竹森	34	435	21	37	2	15	5	69	1	21	5	293	-
寺泊鱈口	2	33	-	-	-	-	2	33	-	-	-	-	-
寺泊下桐	9	269	4	7	1	6	2	22	-	-	2	234	-
寺泊碓田	6	9	6	9	-	-	-	-	-	-	-	-	-
寺泊木島	4	37	1	4	-	-	3	33	-	-	-	-	-
寺泊五分	8	22	8	22	-	-	-	-	-	-	-	-	-
寺泊有信	-	-	-	-	-	-	-	-	-	-	-	-	-
寺泊港町	8	21	7	13	1	8	-	-	-	-	-	-	-
栃尾地域	802	5 125	551	1 119	139	935	54	720	23	521	32	1 830	3
栃尾地区	540	3 632	365	740	102	682	33	459	15	333	24	1 418	1
新栄町1丁目	-	-	-	-	-	-	-	-	-	-	-	-	-
新栄町2丁目	11	114	4	7	3	20	2	31	1	23	1	33	-
新栄町3丁目	21	93	14	30	6	39	-	-	1	24	-	-	-
栄町1丁目	3	38	2	2	-	-	-	-	-	-	1	36	-
栄町2丁目	22	171	15	32	3	18	2	29	-	-	2	92	-
栄町3丁目	11	99	5	13	4	29	1	11	-	-	1	46	-
栃尾山田町	19	161	13	22	2	17	1	10	1	20	2	92	-
栃尾新町	16	38	14	25	2	13	-	-	-	-	-	-	-
栃尾大町	14	62	11	21	1	6	2	35	-	-	-	-	-
栃尾表町	21	76	14	28	6	38	1	10	-	-	-	-	-
栃尾大野町1丁目	7	25	6	12	-	-	1	13	-	-	-	-	-
栃尾大野町2丁目	5	15	4	8	1	7	-	-	-	-	-	-	-
栃尾大野町3丁目	5	60	3	6	-	-	1	12	-	-	1	42	-
栃尾大野町4丁目	6	40	2	6	3	19	1	15	-	-	-	-	-
谷内1丁目	23	166	16	30	5	32	-	-	-	-	2	104	-
谷内2丁目	31	135	20	42	9	61	1	11	1	21	-	-	-
滝の下町	28	354	20	44	3	20	1	17	1	20	2	253	1
上の原町	7	21	5	9	2	12	-	-	-	-	-	-	-
栃尾旭町	26	70	22	43	3	17	1	10	-	-	-	-	-
仲子町	13	84	9	20	3	16	-	-	-	-	1	48	-
東町	11	53	8	14	1	5	1	11	1	23	-	-	-
栃尾本町	30	110	24	51	4	28	1	10	1	21	-	-	-
金町1丁目	14	46	11	24	3	22	-	-	-	-	-	-	-
金町2丁目	24	130	16	32	5	34	2	26	-	-	1	38	-
中央公園	3	20	1	3	2	17	-	-	-	-	-	-	-
小貫	13	97	11	19	1	8	-	-	-	-	1	70	-
土ヶ谷	-	-	-	-	-	-	-	-	-	-	-	-	-
金沢1丁目	7	11	7	11	-	-	-	-	-	-	-	-	-
金沢2丁目	5	20	4	10	-	-	1	10	-	-	-	-	-
金沢3丁目	2	3	2	3	-	-	-	-	-	-	-	-	-
金沢4丁目	6	18	5	8	-	-	1	10	-	-	-	-	-
金沢5丁目	5	8	5	8	-	-	-	-	-	-	-	-	-
金沢6丁目	4	47	3	9	-	-	-	-	-	-	1	38	-
栃尾原町1丁目	4	18	2	5	2	13	-	-	-	-	-	-	-
栃尾原町2丁目	3	28	1	4	1	9	1	15	-	-	-	-	-
栃尾原町3丁目	1	1	1	1	-	-	-	-	-	-	-	-	-
栃尾原町4丁目	5	17	3	6	2	11	-	-	-	-	-	-	-
栃尾原町5丁目	9	169	3	10	3	22	2	26	-	-	1	111	-
巻淵1丁目	2	3	2	3	-	-	-	-	-	-	-	-	-
巻淵2丁目	2	7	1	2	1	5	-	-	-	-	-	-	-
巻淵3丁目	8	103	4	7	1	8	-	-	2	47	1	41	-
巻淵4丁目	5	39	2	3	1	5	2	31	-	-	-	-	-
平1丁目	17	120	6	15	9	64	1	19	1	22	-	-	-
平2丁目	5	46	2	4	2	10	-	-	-	-	1	32	-

地区・地域名	総数		1～4人		5～9人		10～19人		20～29人		30人以上		出向・派遣従業者のみ 事業所数
	事業所数	従業者数	事業所数	従業者数	事業所数	従業者数	事業所数	従業者数	事業所数	従業者数	事業所数	従業者数	
平 3 丁 目	3	69	2	5	-	-	-	-	-	-	1	64	-
平 4 丁 目	2	5	2	5	-	-	-	-	-	-	-	-	-
平 5 丁 目	1	4	1	4	-	-	-	-	-	-	-	-	-
東 が 丘	4	20	2	4	2	16	-	-	-	-	-	-	-
天 下 島 1 丁 目	13	66	10	16	-	-	2	30	1	20	-	-	-
天 下 島 2 丁 目	2	8	1	3	1	5	-	-	-	-	-	-	-
鴉 ケ 島	2	2	2	2	-	-	-	-	-	-	-	-	-
水 沢	-	-	-	-	-	-	-	-	-	-	-	-	-
栃 尾 岩 野 外 新 田	-	-	-	-	-	-	-	-	-	-	-	-	-
楡 原	30	419	17	38	5	36	4	67	-	-	4	278	-
栃 尾 山 田	-	-	-	-	-	-	-	-	-	-	-	-	-
栃 尾 町	4	28	3	6	-	-	-	-	1	22	-	-	-
栃 尾 大 野	-	-	-	-	-	-	-	-	-	-	-	-	-
金 沢	-	-	-	-	-	-	-	-	-	-	-	-	-
栃 尾 原	-	-	-	-	-	-	-	-	-	-	-	-	-
卷 原 渕	2	47	-	-	-	-	-	-	2	47	-	-	-
平 下 島	-	-	-	-	-	-	-	-	-	-	-	-	-
天 下 島	3	28	2	5	-	-	-	-	1	23	-	-	-
下 塩 谷 地 区	57	298	39	82	12	82	3	32	1	22	2	80	-
吉 水	10	79	6	13	2	13	1	11	-	-	1	42	-
上 樫 出	12	65	10	20	1	7	-	-	-	-	1	38	-
下 樫 屋	9	55	5	11	3	22	-	-	1	22	-	-	-
二 ツ 郷	-	-	-	-	-	-	-	-	-	-	-	-	-
山 口 袋	2	13	-	-	2	13	-	-	-	-	-	-	-
熊 日 町	4	15	3	5	-	-	1	10	-	-	-	-	-
二 日 町	10	32	8	19	2	13	-	-	-	-	-	-	-
下 塩 垣	3	17	2	6	-	-	1	11	-	-	-	-	-
人 面 納	3	4	3	4	-	-	-	-	-	-	-	-	-
文 面 納	3	13	2	4	1	9	-	-	-	-	-	-	-
山 屋 戸	-	-	-	-	-	-	-	-	-	-	-	-	-
明 戸	1	5	-	-	1	5	-	-	-	-	-	-	-
上 塩 谷 地 区	27	107	21	44	3	20	2	20	1	23	-	-	-
滝 之 口	-	-	-	-	-	-	-	-	-	-	-	-	-
入 塩 川	5	15	5	15	-	-	-	-	-	-	-	-	-
本 所	-	-	-	-	-	-	-	-	-	-	-	-	-
栃 尾 島 田	2	8	1	1	1	7	-	-	-	-	-	-	-
山 葵 谷	1	1	1	1	-	-	-	-	-	-	-	-	-
笹 谷	-	-	-	-	-	-	-	-	-	-	-	-	-
平 中 野 俣	-	-	-	-	-	-	-	-	-	-	-	-	-
九 川	-	-	-	-	-	-	-	-	-	-	-	-	-
塩 中	-	-	-	-	-	-	-	-	-	-	-	-	-
梅 野 俣	1	1	1	1	-	-	-	-	-	-	-	-	-
塩 新 町	1	3	1	3	-	-	-	-	-	-	-	-	-
上 塩 垣	17	79	12	23	2	13	2	20	1	23	-	-	-
東 谷 地 区	95	579	63	132	15	105	11	140	3	78	2	124	1
栃 尾 宮 沢	21	122	15	39	2	14	3	42	1	27	-	-	-
栃 尾 泉	30	232	20	39	3	21	4	48	-	-	2	124	1
大 川 戸	2	24	-	-	1	9	1	15	-	-	-	-	-
菅 畑 谷	4	28	3	6	-	-	-	-	1	22	-	-	-
赤 谷	7	76	1	2	3	21	2	24	1	29	-	-	-
小 向	1	2	1	2	-	-	-	-	-	-	-	-	-
栃 堀	30	95	23	44	6	40	1	11	-	-	-	-	-
入 東 谷 地 区	8	14	8	14	-	-	-	-	-	-	-	-	-
来 伝 尾	3	5	3	5	-	-	-	-	-	-	-	-	-
松 尾	1	1	1	1	-	-	-	-	-	-	-	-	-
栗 山 沢	-	-	-	-	-	-	-	-	-	-	-	-	-
寒 沢 谷	2	4	2	4	-	-	-	-	-	-	-	-	-
吹 谷	2	4	2	4	-	-	-	-	-	-	-	-	-
荷 頃 地 区	50	415	34	65	4	25	4	52	3	65	4	208	1
北 荷 頃	32	356	20	43	3	20	3	40	2	45	4	208	-
一 之 貝	10	17	8	12	1	5	-	-	-	-	-	-	1
軽 井 沢	2	3	2	3	-	-	-	-	-	-	-	-	-
比 礼 川	5	37	3	5	-	-	1	12	1	20	-	-	-
本 津 川	1	2	1	2	-	-	-	-	-	-	-	-	-
西 谷 地 区	9	28	7	14	2	14	-	-	-	-	-	-	-
田 之 口	2	7	1	2	1	5	-	-	-	-	-	-	-
西 野 俣	2	10	1	1	1	9	-	-	-	-	-	-	-
中 俣	3	7	3	7	-	-	-	-	-	-	-	-	-
木 山 沢	1	2	1	2	-	-	-	-	-	-	-	-	-
森 上	1	2	1	2	-	-	-	-	-	-	-	-	-
中 野 俣 地 区	12	29	11	22	1	7	-	-	-	-	-	-	-

地区・地域名	総数		1～4人		5～9人		10～19人		20～29人		30人以上		出向・派遣従業者のみ 事業所数
	事業所数	従業者数	事業所数	従業者数	事業所数	従業者数	事業所数	従業者数	事業所数	従業者数	事業所数	従業者数	
西 中 野 俣	7	18	6	11	1	7	-	-	-	-	-	-	-
東 中 野 俣	5	11	5	11	-	-	-	-	-	-	-	-	-
半 蔵 金 地 区	4	23	3	6	-	-	1	17	-	-	-	-	-
半 蔵 金	4	23	3	6	-	-	1	17	-	-	-	-	-
与 板 地 域	271	1 943	183	372	50	329	17	199	9	235	11	808	1
与 板 地 区	271	1 943	183	372	50	329	17	199	9	235	11	808	1
与 板 町 榎 原	8	168	4	5	2	12	1	12	-	-	1	139	-
与 板 町 山 沢	2	9	1	2	1	7	-	-	-	-	-	-	-
与 板 町 与 板	181	1 104	134	279	27	184	9	100	4	104	6	437	1
与 板 町 東 与 板	29	79	25	49	3	20	1	10	-	-	-	-	-
与 板 町 本 与 板	26	425	8	18	7	49	4	52	4	104	3	202	-
与 板 町 馬 越	2	7	1	2	1	5	-	-	-	-	-	-	-
与 板 町 岩 方	2	3	2	3	-	-	-	-	-	-	-	-	-
与 板 町 中 田	1	27	-	-	-	-	-	-	1	27	-	-	-
与 板 町 南 中	1	6	-	-	1	6	-	-	-	-	-	-	-
与 板 町 吉 津	1	6	-	-	1	6	-	-	-	-	-	-	-
与 板 町 広 野	2	10	1	3	1	7	-	-	-	-	-	-	-
与 板 町 蔦 都	8	71	3	5	2	11	2	25	-	-	1	30	-
与板町江西2丁目	2	6	1	1	1	5	-	-	-	-	-	-	-
与板町江西3丁目	6	22	3	5	3	17	-	-	-	-	-	-	-
与板町江西4丁目	-	-	-	-	-	-	-	-	-	-	-	-	-
与板町城山1丁目	-	-	-	-	-	-	-	-	-	-	-	-	-
川 口 地 域	181	1 448	107	228	29	193	21	301	14	343	8	383	2
川 口 地 区	181	1 448	107	228	29	193	21	301	14	343	8	383	2
川 口 和 南 津	2	8	1	2	1	6	-	-	-	-	-	-	-
川 口 中 山	11	162	4	7	2	15	2	32	2	54	1	54	-
東 川 口	70	347	53	114	10	62	3	49	2	50	1	72	1
西 川 口	46	482	20	48	8	54	10	132	4	96	3	152	1
川 口 牛 ヶ 島	25	279	12	28	4	26	3	46	3	74	3	105	-
川 口 武 道 窪	4	5	4	5	-	-	-	-	-	-	-	-	-
川 口 相 川	7	46	3	6	2	16	2	24	-	-	-	-	-
川 口 荒 谷	-	-	-	-	-	-	-	-	-	-	-	-	-
川 口 木 沢	3	9	2	4	1	5	-	-	-	-	-	-	-
川 口 峠	-	-	-	-	-	-	-	-	-	-	-	-	-
川 口 田 麦 山	13	110	8	14	1	9	1	18	3	69	-	-	-

第4表 町名・地域別、産業別事業所数、従業者数及び売上高

地区・地域名	A～R			A～B			C			D			E			F		
	総数			農林漁業			鉱業、採石業、砂利採取業			建設業			製造業			電気・ガス・熱供給・水道業		
	事業所数	従業者数	売上(収入)金額	事業所数	従業者数	売上(収入)金額	事業所数	従業者数	売上(収入)金額	事業所数	従業者数	売上(収入)金額	事業所数	従業者数	売上(収入)金額	事業所数	従業者数	売上(収入)金額
総数	12 309	129 443	…	137	1 470	804 966	14	183 4	608 579	1 509	11 242	…	1 274	26 346	62 743 998	27	601	…
長岡地域	9 128	103 414	…	38	390	273 891	5	30	142 712	951	8 458	…	863	18 915 47 538 172	16	519	…	
千手地区	475	4 301	…	1	3	x	—	—	—	41	319	…	18	116 136 031	—	—	—	
南町1丁目	20	202	…	—	—	—	—	—	—	2	10	…	—	—	—	—	—	
南町2丁目	21	194	…	—	—	—	—	—	—	2	100	…	—	—	—	—	—	
南町3丁目	6	12	…	—	—	—	—	—	—	—	—	…	—	—	—	—	—	
柏町1丁目	24	244	…	—	—	—	—	—	—	2	6	…	1	3	x	—	—	
柏町2丁目	27	158	…	—	—	—	—	—	—	1	2	…	—	—	—	—	—	
千歳1丁目	24	333	…	—	—	—	—	—	—	2	19	…	1	2	x	—	—	
千歳2丁目	18	89	…	—	—	—	—	—	—	2	8	…	2	16	x	—	—	
千歳3丁目	16	72	…	—	—	—	—	—	—	3	19	…	—	—	—	—	—	
宮原1丁目	20	82	…	—	—	—	—	—	—	1	12	…	3	18	6 982	—	—	
宮原2丁目	20	77	…	—	—	—	—	—	—	5	8	…	—	—	—	—	—	
宮原3丁目	26	119	…	—	—	—	—	—	—	1	7	…	—	—	—	—	—	
幸町1丁目	41	248	…	—	—	—	—	—	—	4	16	…	1	14	x	—	—	
幸町2丁目	7	56	…	—	—	—	—	—	—	—	—	…	—	—	—	—	—	
幸町3丁目	23	403	…	—	—	—	—	—	—	—	—	…	1	1	x	—	—	
千手1丁目	23	416	…	—	—	—	—	—	—	1	2	…	1	1	x	—	—	
千手2丁目	19	102	…	—	—	—	—	—	—	—	—	…	2	8	x	—	—	
千手3丁目	39	239	…	—	—	—	—	—	—	2	23	…	3	25	13 507	—	—	
西千手1丁目	15	412	…	—	—	—	—	—	—	3	20	…	—	—	—	—	—	
西千手2丁目	5	83	…	—	—	—	—	—	—	2	18	…	—	—	—	—	—	
西千手3丁目	23	151	…	—	—	—	—	—	—	4	22	…	—	—	—	—	—	
山田1丁目	14	65	…	—	—	—	—	—	—	1	4	…	1	12	x	—	—	
山田2丁目	13	395	…	—	—	—	—	—	—	—	—	…	1	4	x	—	—	
山田3丁目	9	59	…	—	—	—	—	—	—	1	10	…	—	—	—	—	—	
草生津1丁目	9	39	…	—	—	—	—	—	—	2	13	…	—	—	—	—	—	
草生津2丁目	6	24	…	—	—	—	—	—	—	—	—	…	1	12	x	—	—	
草生津3丁目	7	27	…	1	3	x	—	—	—	—	—	…	—	—	—	—	—	
四郎丸地区	497	4 027	…	—	—	—	—	—	—	23	81	…	12	82 93 462	2	109	—	
台町1丁目	62	198	…	—	—	—	—	—	—	1	4	…	1	2	x	—	—	
台町2丁目	74	666	…	—	—	—	—	—	—	—	—	…	1	4	x	—	—	
弓町1丁目	16	97	…	—	—	—	—	—	—	1	1	…	2	7	x	—	—	
弓町2丁目	25	101	…	—	—	—	—	—	—	—	—	…	1	1	x	—	—	
四郎丸1丁目	22	61	…	—	—	—	—	—	—	—	—	…	—	—	—	—	—	
四郎丸2丁目	10	93	…	—	—	—	—	—	—	1	3	…	—	—	—	—	—	
四郎丸3丁目	14	74	…	—	—	—	—	—	—	1	1	…	—	—	—	—	—	
四郎丸4丁目	30	158	…	—	—	—	—	—	—	1	1	…	1	2	x	—	—	
学校町1丁目	27	275	…	—	—	—	—	—	—	3	8	…	1	27	x	—	—	
学校町2丁目	11	29	…	—	—	—	—	—	—	1	1	…	—	—	—	—	—	
学校町3丁目	20	88	…	—	—	—	—	—	—	1	2	…	2	10	x	—	—	
金房1丁目	5	5	…	—	—	—	—	—	—	—	—	…	—	—	—	—	—	
金房2丁目	8	15	…	—	—	—	—	—	—	2	7	…	1	1	x	—	—	
金房3丁目	11	432	…	—	—	—	—	—	—	—	—	…	—	—	—	—	—	
土合1丁目	1	1	…	—	—	—	—	—	—	—	—	…	—	—	—	—	—	
土合2丁目	8	46	…	—	—	—	—	—	—	—	—	…	1	4	—	—	—	
土合3丁目	4	40	…	—	—	—	—	—	—	—	—	…	—	—	—	—	—	
土合4丁目	9	19	…	—	—	—	—	—	—	1	2	…	—	—	—	—	—	
土合5丁目	9	51	…	—	—	—	—	—	—	—	—	…	—	—	—	—	—	
前田1丁目	11	143	…	—	—	—	—	—	—	1	3	…	1	24	x	—	—	
前田2丁目	3	4	…	—	—	—	—	—	—	—	—	…	—	—	—	—	—	
前田3丁目	2	11	…	—	—	—	—	—	—	1	3	…	—	—	—	—	—	
美沢1丁目	8	63	…	—	—	—	—	—	—	2	7	…	—	—	—	—	—	
美沢2丁目	16	158	…	—	—	—	—	—	—	2	5	…	—	—	—	—	—	
美沢3丁目	32	308	…	—	—	—	—	—	—	3	11	…	—	—	—	—	—	
美沢4丁目	10	202	…	—	—	—	—	—	—	—	—	…	—	—	—	2	109	
沖田1丁目	33	615	…	—	—	—	—	—	—	1	22	…	—	—	—	—	—	
沖田2丁目	5	16	…	—	—	—	—	—	—	—	—	…	—	—	—	—	—	
沖田3丁目	11	58	…	—	—	—	—	—	—	—	—	…	—	—	—	—	—	
豊田地区	202	2 745	…	—	—	—	—	—	—	24	203	…	6	24 17 423	—	—	—	
住吉1丁目	14	61	…	—	—	—	—	—	—	—	—	…	—	—	—	—	—	
住吉2丁目	18	60	…	—	—	—	—	—	—	1	2	…	1	8	x	—	—	
住吉3丁目	11	200	…	—	—	—	—	—	—	2	41	…	1	2	—	—	—	
末広1丁目	4	35	…	—	—	—	—	—	—	—	—	…	—	—	—	—	—	
末広2丁目	—	—	…	—	—	—	—	—	—	—	—	…	—	—	—	—	—	
末広3丁目	1	1	…	—	—	—	—	—	—	—	—	…	—	—	—	—	—	
花園1丁目	10	75	…	—	—	—	—	—	—	—	—	…	1	2	x	—	—	
花園2丁目	9	21	…	—	—	—	—	—	—	2	6	…	1	4	x	—	—	
花園3丁目	4	15	…	—	—	—	—	—	—	—	—	…	—	—	—	—	—	
錦1丁目	5	47	…	—	—	—	—	—	—	—	—	…	—	—	—	—	—	
錦2丁目	4	14	…	—	—	—	—	—	—	3	12	…	—	—	—	—	—	
錦3丁目	3	3	…	—	—	—	—	—	—	—	—	…	—	—	—	—	—	

1 産業別計には格付不能を含みます。

2 売上(収入)金額については、数値が得られた事業所の集計です。

地区・地域名	G 情報通信業			H 運輸業、郵便業			I 卸売業、小売業			J 金融業、保険業			K 不動産業、 物品賃貸業			L 学術研究、専門・ 技術サービス業		
	事業所数	従業者数	売上(収入)金額	事業所数	従業者数	売上(収入)金額	事業所数	従業者数	売上(収入)金額	事業所数	従業者数	売上(収入)金額	事業所数	従業者数	売上(収入)金額	事業所数	従業者数	売上(収入)金額
	人	万円		人	万円		人	万円		人	万円		人	万円		人	万円	
総数	109	1 709	...	249	7 047	...	3 079	25 358	110 447 937	218	3 463	...	592	2 532	...	486	3 004 4	298 254
長岡地域	102	1 694	...	175	5 525	...	2 374	21 123	80 815 742	193	2 967	...	538	1 928	...	423	2 747 3	596 183
千手地区	12	105	...	8	239	...	119	636 2	434 459	14	133	...	41	174	...	53	350 407	349
南町1丁目	-	-	-	-	-	-	6	14	88 826	-	-	-	2	7	...	3	20 97	378
南町2丁目	1	1	...	-	-	-	-	-	-	1	2	...	4	4	...	7	41 27	911
南町3丁目	-	-	-	-	-	-	2	4	x	-	-	-	-	-	-	-	-	-
柏町1丁目	-	-	-	1	68	-	4	18	90 514	-	-	-	5	61	...	1	1	x
柏町2丁目	-	-	-	-	-	-	7	45	397 530	1	6	-	2	3	...	3	23 23	913
千歳1丁目	2	36	-	2	24	-	5	154	408 765	-	-	-	1	11	...	-	-	-
千歳2丁目	-	-	-	-	-	-	5	39	49 660	-	-	-	4	9	...	1	3	x
千歳3丁目	-	-	-	-	-	-	5	23	143 056	-	-	-	4	15	...	-	-	-
宮原1丁目	-	-	-	-	-	-	5	13	74 627	-	-	-	3	5	...	1	1	x
宮原2丁目	-	-	-	-	-	-	3	7	158 673	3	36	...	1	2	...	2	14	x
宮原3丁目	1	1	-	-	-	-	6	25	44 361	-	-	-	2	5	...	7	60 50	276
幸町1丁目	1	1	-	-	-	-	9	43	55 936	1	3	-	4	16	...	13	116 102	424
幸町2丁目	-	-	-	-	-	-	1	4	x	-	-	-	-	-	-	-	-	-
幸町3丁目	1	3	...	1	32	-	9	20	33 054	1	3	...	-	-	-	2	8	x
千手1丁目	-	-	-	1	40	-	10	33	82 855	3	37	-	2	15	...	-	-	-
千手2丁目	-	-	-	-	-	-	8	49	386 689	2	16	...	1	5	...	-	-	-
千手3丁目	-	-	-	-	-	-	13	40	71 471	2	30	-	1	2	...	1	4	x
西千手1丁目	3	39	...	1	67	...	4	23	126 442	-	-	-	1	9	...	-	-	-
西千手2丁目	-	-	-	-	-	-	-	-	-	-	-	-	-	-	-	1	18	x
西千手3丁目	2	16	...	1	4	...	3	30	82 629	-	-	-	2	2	...	4	7	4 069
山田1丁目	-	-	-	-	-	-	5	21	63 034	-	-	-	-	-	-	-	-	-
山田2丁目	1	8	...	-	-	-	5	16	44 704	-	-	-	-	-	-	1	1	x
山田3丁目	-	-	-	-	-	-	4	15	25 193	-	-	-	-	-	-	-	-	-
草生津1丁目	-	-	-	1	4	...	-	-	-	-	-	-	-	-	-	4	15 12	348
草生津2丁目	-	-	-	-	-	-	-	-	-	-	-	-	1	2	...	-	-	-
草生津3丁目	-	-	-	-	-	-	-	-	-	-	-	-	1	1	...	2	18	x
四郎丸地区	3	408	...	3	77	...	118	1 034 2	342 236	15	146	...	37	97	...	34	164 214	827
台町1丁目	-	-	-	-	-	-	14	38	133 873	4	29	...	4	5	...	4	17 18	029
台町2丁目	1	10	...	1	4	-	19	97	156 919	7	81	-	4	13	...	5	18 16	166
弓町1丁目	-	-	-	-	-	-	4	26	46 426	-	-	-	1	1	...	1	1	x
弓町2丁目	-	-	-	-	-	-	5	15	38 733	-	-	-	2	6	...	3	6	2 067
四郎丸1丁目	1	1	...	-	-	-	7	15	13 676	-	-	-	4	12	...	-	-	-
四郎丸2丁目	-	-	-	-	-	-	2	8	x	-	-	-	1	1	...	-	-	-
四郎丸3丁目	-	-	-	-	-	-	1	1	x	1	24	-	3	4	...	1	3	x
四郎丸4丁目	-	-	-	-	-	-	6	45	178 475	-	-	-	4	8	...	4	7	2 058
学校町1丁目	-	-	-	-	-	-	6	106	154 494	-	-	-	2	10	...	1	2	x
学校町2丁目	-	-	-	-	-	-	3	10	11 022	-	-	-	1	1	...	-	-	-
学校町3丁目	-	-	-	-	-	-	6	25	41 780	-	-	-	-	-	-	1	3	x
金房1丁目	-	-	-	-	-	-	2	2	x	1	1	...	-	-	-	-	-	-
金房2丁目	-	-	-	-	-	-	-	-	-	-	-	-	-	-	-	1	1	x
金房3丁目	1	397	...	-	-	-	2	8	x	2	11	...	1	1	...	-	-	-
土合1丁目	-	-	-	-	-	-	-	-	-	-	-	-	-	-	-	-	-	-
土合2丁目	-	-	-	-	-	-	4	37	56 534	-	-	-	-	-	-	-	-	-
土合3丁目	-	-	-	-	-	-	2	35	x	-	-	-	1	1	...	-	-	-
土合4丁目	-	-	-	-	-	-	1	7	x	-	-	-	4	5	...	1	2	x
土合5丁目	-	-	-	-	-	-	-	-	-	-	-	-	-	-	-	-	-	-
前田1丁目	-	-	-	-	-	-	1	6	x	-	-	-	-	-	-	2	8	x
前田2丁目	-	-	-	-	-	-	1	2	-	-	-	-	-	-	-	1	1	x
前田3丁目	-	-	-	-	-	-	-	-	-	-	-	-	1	8	...	-	-	-
美沢1丁目	-	-	-	-	-	-	1	1	x	-	-	-	-	-	-	-	-	-
美沢2丁目	-	-	-	-	-	-	5	109	270 457	-	-	-	1	9	...	3	13 25	636
美沢3丁目	-	-	-	-	-	-	5	63	161 441	-	-	-	2	11	...	4	74 119	248
美沢4丁目	-	-	-	-	-	-	3	37	183 662	-	-	-	-	-	-	1	7	-
沖田1丁目	-	-	-	2	73	...	14	315	571 423	-	-	-	-	-	-	1	1	x
沖田2丁目	-	-	-	-	-	-	1	4	x	-	-	-	-	-	-	-	-	-
沖田3丁目	-	-	-	-	-	-	3	22	150 248	-	-	-	1	1	...	-	-	-
豊田地区	1	2	...	-	-	-	64	664 1	654 594	4	25	...	6	17	...	11	30 20	854
住吉1丁目	1	2	...	-	-	-	6	44	7 079	1	1	...	-	-	-	-	-	-
住吉2丁目	-	-	-	-	-	-	3	6	6 253	1	7	-	2	2	...	2	6	x
住吉3丁目	-	-	-	-	-	-	1	2	x	1	16	-	-	-	-	1	1	x
末広1丁目	-	-	-	-	-	-	1	1	x	1	1	...	-	-	-	-	-	-
末広2丁目	-	-	-	-	-	-	-	-	-	-	-	-	-	-	-	-	-	-
末広3丁目	-	-	-	-	-	-	-	-	-	-	-	-	-	-	-	-	-	-
花園1丁目	-	-	-	-	-	-	2	23	x	-	-	-	-	-	-	1	7	x
花園2丁目	-	-	-	-	-	-	1	2	x	-	-	-	-	-	-	1	1	x
花園3丁目	-	-	-	-	-	-	-	-	-	-	-	-	-	-	-	1	2	x
錦1丁目	-	-	-	-	-	-	-	-	-	-	-	-	1	2	...	-	-	-
錦2丁目	-	-	-	-	-	-	-	-	-	-	-	-	-	-	-	-	-	-
錦3丁目	-	-	-	-	-	-	-	-	-	-	-	-	-	-	-	-	-	-

地区・地域名	M 宿泊業、 飲食サービス業			N 生活関連サービス業、 娯楽業			O 教育、 学習支援業			P 医療、福祉			Q 複合サービス事業			R サービス業 (他に分類されないもの)		
	事業所数	従業者数	売上(収入)金額	事業所数	従業者数	売上(収入)金額	事業所数	従業者数	売上(収入)金額	事業所数	従業者数	売上(収入)金額	事業所数	従業者数	売上(収入)金額	事業所数	従業者数	売上(収入)金額
	人 万円			人 万円			人 万円			人 万円			人 万円			人 万円		
総 数	1 242	8 690 3 564 500		1 069	5 040 6 083 427		363	5 201	...	855	16 771 14 583 349		111	1 070	...	975	9 716	...
長岡地域	1 001	7 356 2 993 736		794	4 275 5 694 587		310	4 969	...	628	13 492 12 595 410		57	587	...	660	8 439	...
千手地区	29	195 77 726		42	234 293 672		10	89	...	32	334 350 208		2	4	...	53	1 370	...
南町1丁目	1	5 x		5	103 41 298		-	-	-	-	-		-	-		1	43	...
南町2丁目	2	13 x		1	6 x		-	-	-	-	-		-	-		3	27	...
南町3丁目	-	-		-	-		-	-	-	-	-		1	1	...	3	7	...
柏町1丁目	2	16 x		1	1 x		-	-	-	3	50 55 859		-	-		4	20	...
柏町2丁目	6	40 16 990		4	27 204 969		-	-	-	2	10 x		-	-		1	2	...
千歳1丁目	4	43 15 552		2	8 x		1	1	...	3	31 31 711		-	-		1	4	...
千歳2丁目	-	-		1	7 x		-	-	-	-	-		-	-		3	7	...
千歳3丁目	1	14 x		1	1 x		1	-	...	1	-		-	-		-	-	-
宮原1丁目	2	9 x		1	15 x		-	-	-	-	-		-	-		4	9	...
宮原2丁目	1	1 x		-	-		1	1	...	1	2 x		1	3		2	3	...
宮原3丁目	1	1 x		2	4 x		-	-	-	2	7 x		-	-		4	9	...
幸町1丁目	1	1 x		1	1 x		-	-	-	4	33 17 373		-	-		2	4	...
幸町2丁目	-	-		1	9 x		1	15	...	2	18 x		-	-		2	10	...
幸町3丁目	1	8 x		3	6 1 776		-	-	-	-	-		-	-		4	322	...
千手1丁目	-	-		1	2 x		-	-	-	1	15 x		-	-		3	271	...
千手2丁目	1	6 x		1	3 x		1	6	...	-	-		-	-		3	9	...
千手3丁目	3	22 9 486		7	14 3 765		-	-	-	4	72 156 297		-	-		3	7	...
西千手1丁目	1	9 x		1	2 x		-	-	-	-	-		-	-		1	243	...
西千手2丁目	-	-		1	1 x		1	46	-	-	-		-	-		-	-	-
西千手3丁目	-	-		2	10 x		-	-	-	2	51 x		-	-		3	9	...
山田1丁目	-	-		3	7 1 354		1	12	...	2	7 x		-	-		1	2	-
山田2丁目	1	2 x		1	2 x		-	-	-	1	6 x		-	-		2	356	...
山田3丁目	-	-		1	3 x		1	5	...	2	26 x		-	-		-	-	-
草生津1丁目	1	5 -		-	-		-	-	-	-	-		-	-		1	2	-
草生津2丁目	-	-		1	2 x		1	2	...	2	6 x		-	-		-	-	-
草生津3丁目	-	-		-	-		1	1	...	-	-		-	-		2	4	...
四郎丸地区	70	633 226 633		65	231 132 708		40	287	...	40	498 343 029		4	51	...	31	129	...
台町1丁目	15	62 28 008		9	20 7 771		7	12	...	3	9 x		-	-		-	-	-
台町2丁目	14	265 118 525		8	42 15 836		6	43	...	3	57 72 729		1	2	...	4	30	...
弓町1丁目	1	27 x		3	4 1 836		3	30	-	-	-		-	-		-	-	-
弓町2丁目	10	64 26 930		3	8 2 151		-	-	-	-	-		-	-		1	1	-
四郎丸1丁目	2	11 x		5	9 25 230		1	11	...	2	2 x		-	-		-	-	-
四郎丸2丁目	1	4 x		1	1 -		1	31	-	3	45 23 980		-	-		-	-	-
四郎丸3丁目	1	2 x		2	4 x		-	-	-	1	26 x		-	-		3	9	...
四郎丸4丁目	2	3 x		4	5 779		4	31	...	3	53 20 630		-	-		1	3	...
学校町1丁目	4	12 4 512		4	20 3 295		3	84	-	2	5 x		-	-		1	1	-
学校町2丁目	1	1 x		2	7 x		-	-	-	1	3 x		1	4		1	2	-
学校町3丁目	1	3 x		1	6 x		3	20	...	2	10 x		-	-		3	9	...
金房1丁目	1	1 x		-	-		-	-	-	-	-		-	-		1	1	-
金房2丁目	-	-		2	2 x		-	-	-	-	-		-	-		2	4	...
金房3丁目	-	-		1	8 x		3	5	...	-	-		-	-		1	2	...
土合1丁目	-	-		-	-		1	1	...	-	-		-	-		-	-	-
土合2丁目	1	2 x		1	1 x		-	-	-	-	-		-	-		1	2	-
土合3丁目	-	-		-	-		-	-	-	-	-		-	-		1	4	...
土合4丁目	-	-		1	1 x		-	-	-	-	-		-	-		1	2	-
土合5丁目	1	2 x		-	-		3	5	...	3	41 27 243		-	-		2	3	...
前田1丁目	-	-		-	-		-	-	-	6	102 57 275		-	-		-	-	-
前田2丁目	-	-		-	-		1	1	...	-	-		-	-		-	-	-
前田3丁目	-	-		-	-		-	-	-	-	-		-	-		-	-	-
美沢1丁目	2	8 x		-	-		1	1	...	2	46 x		-	-		-	-	-
美沢2丁目	-	-		1	3 x		-	-	-	4	19 20 234		-	-		-	-	-
美沢3丁目	4	10 6 006		8	45 28 646		1	9	...	3	20 18 096		1	41	...	1	24	...
美沢4丁目	1	2 -		1	5 x		-	-	-	1	38 x		1	4	...	-	-	-
沖田1丁目	5	143 19 853		6	38 27 737		2	3	...	-	-		-	-		2	20	...
沖田2丁目	1	3 x		1	1 x		-	-	-	-	-		-	-		2	8	-
沖田3丁目	2	8 x		1	1 x		-	-	-	1	22 x		-	-		3	4	-
豊田地区	20	150 74 462		25	60 26 812		9	232	...	22	1 279 1 583 979		1	4	-	9	55	...
住吉1丁目	1	2 x		3	8 2 303		-	-	-	2	4 x		-	-		-	-	-
住吉2丁目	2	8 x		2	2 x		1	1	...	1	4 x		-	-		2	14	...
住吉3丁目	-	-		1	1 x		2	133	...	1	3 x		-	-		1	1	-
末広1丁目	1	5 x		-	-		-	-	-	1	28 x		-	-		-	-	-
末広2丁目	-	-		-	-		-	-	-	-	-		-	-		-	-	-
末広3丁目	-	-		1	1 x		-	-	-	-	-		-	-		-	-	-
花園1丁目	2	4 x		2	4 x		-	-	-	-	-		1	4		1	31	...
花園2丁目	-	-		1	1 x		2	3	...	1	4 x		-	-		-	-	-
花園3丁目	1	2 -		1	4 x		-	-	-	1	7 x		-	-		-	-	-
錦1丁目	-	-		1	2 x		2	31	...	1	12 x		-	-		-	-	-
錦2丁目	-	-		-	-		-	-	-	-	-		-	-		1	2	...
錦3丁目	1	1 x		1	1 x		-	-	-	1	1 x		-	-		-	-	-

地区・地域名	A～R 総 数			A～B 農林漁業			C 鉱業、採石業、 砂利採取業			D 建設業			E 製造業			F 電気・ガス・ 熱供給・水道業		
	事業所数	従業者数	売上(収入)金額	事業所数	従業者数	売上(収入)金額	事業所数	従業者数	売上(収入)金額	事業所数	従業者数	売上(収入)金額	事業所数	従業者数	売上(収入)金額	事業所数	従業者数	売上(収入)金額
		人	万円		人	万円		人	万円		人	万円		人	万円		人	万円
曙 1 丁目	15	90	...	-	-	-	-	-	-	2	33	...	-	-	-	-	-	-
曙 2 丁目	12	86	...	-	-	-	-	-	-	2	6	...	-	-	-	-	-	-
曙 3 丁目	18	70	...	-	-	-	-	-	-	3	22	...	2	8	x	-	-	-
豊 田 町	14	106	...	-	-	-	-	-	-	4	39	...	-	-	-	-	-	-
上 条 町	7	79	...	-	-	-	-	-	-	3	35	...	-	-	-	-	-	-
花園東 1 丁目	6	18	...	-	-	-	-	-	-	1	5	-	-	-	-	-	-	-
花園東 2 丁目	2	5	...	-	-	-	-	-	-	1	2	...	-	-	-	-	-	-
花園南 1 丁目	12	242	...	-	-	-	-	-	-	-	-	-	-	-	-	-	-	-
花園南 2 丁目	4	109	...	-	-	-	-	-	-	-	-	-	-	-	-	-	-	-
旭岡 1 丁目	22	1 374	...	-	-	-	-	-	-	-	-	-	-	-	-	-	-	-
旭岡 2 丁目	7	34	...	-	-	-	-	-	-	-	-	-	-	-	-	-	-	-
阪之上地区	921	8 816	...	1	7	x	-	-	-	16	349	...	17	123	88 453	1	78	-
大手通 1 丁目	60	671	...	-	-	-	-	-	-	1	1	-	-	-	-	-	-	-
大手通 2 丁目	45	492	...	-	-	-	-	-	-	-	-	-	-	-	-	-	-	-
城内町 1 丁目	105	1 228	...	-	-	-	-	-	-	-	-	-	-	-	-	-	-	-
城内町 2 丁目	74	634	...	-	-	-	-	-	-	-	-	-	-	-	-	-	-	-
城内町 3 丁目	63	557	...	-	-	-	-	-	-	1	4	...	1	9	x	1	78	-
殿町 1 丁目	54	359	...	-	-	-	-	-	-	5	120	...	2	15	x	-	-	-
殿町 2 丁目	44	253	...	-	-	-	-	-	-	-	-	-	-	-	-	-	-	-
殿町 3 丁目	66	161	...	-	-	-	-	-	-	2	6	...	-	-	-	-	-	-
旭町 1 丁目	4	16	...	1	7	x	-	-	-	-	-	-	-	-	-	-	-	-
旭町 2 丁目	24	557	...	-	-	-	-	-	-	-	-	-	-	-	-	-	-	-
東坂之上町 1 丁目	72	1 083	...	-	-	-	-	-	-	-	-	-	-	-	-	-	-	-
東坂之上町 2 丁目	116	1 011	...	-	-	-	-	-	-	-	-	-	3	16	5 204	-	-	-
東坂之上町 3 丁目	31	359	...	-	-	-	-	-	-	-	-	-	1	3	x	-	-	-
坂之上町 1 丁目	51	170	...	-	-	-	-	-	-	-	-	-	-	-	-	-	-	-
坂之上町 2 丁目	41	458	...	-	-	-	-	-	-	-	-	-	2	24	x	-	-	-
坂之上町 3 丁目	27	507	...	-	-	-	-	-	-	4	158	-	1	5	-	-	-	-
袋町 1 丁目	9	52	...	-	-	-	-	-	-	-	-	-	1	5	x	-	-	-
袋町 2 丁目	11	60	...	-	-	-	-	-	-	-	-	-	2	24	x	-	-	-
袋町 3 丁目	10	68	...	-	-	-	-	-	-	2	7	...	3	20	17 198	-	-	-
関 東 町	14	120	...	-	-	-	-	-	-	1	53	-	1	2	x	-	-	-
表 町 地区	246	1 963	...	-	-	-	-	-	-	10	91	...	9	146	76 722	-	-	-
表町 1 丁目	54	483	...	-	-	-	-	-	-	2	48	...	3	4	5 179	-	-	-
表町 2 丁目	27	381	...	-	-	-	-	-	-	1	6	-	-	-	-	-	-	-
表町 3 丁目	19	126	...	-	-	-	-	-	-	-	-	-	-	-	-	-	-	-
表町 4 丁目	19	155	...	-	-	-	-	-	-	-	-	-	2	7	x	-	-	-
本町 1 丁目	18	63	...	-	-	-	-	-	-	-	-	-	1	1	x	-	-	-
本町 2 丁目	16	67	...	-	-	-	-	-	-	1	7	...	-	-	-	-	-	-
本町 3 丁目	5	17	...	-	-	-	-	-	-	-	-	-	-	-	-	-	-	-
呉服町 1 丁目	21	377	...	-	-	-	-	-	-	-	-	-	2	131	x	-	-	-
呉服町 2 丁目	13	67	...	-	-	-	-	-	-	3	6	...	1	3	x	-	-	-
渡 里 町	20	68	...	-	-	-	-	-	-	1	2	...	-	-	-	-	-	-
上 田 町	12	34	...	-	-	-	-	-	-	-	-	-	-	-	-	-	-	-
船 江 町	8	44	...	-	-	-	-	-	-	-	-	-	-	-	-	-	-	-
柳 原 町	14	81	...	-	-	-	-	-	-	2	22	...	-	-	-	-	-	-
中 島 地区	238	1 604	...	-	-	-	-	-	-	36	296	...	14	49	36 028	-	-	-
中島 1 丁目	6	64	...	-	-	-	-	-	-	1	9	...	-	-	-	-	-	-
中島 2 丁目	6	12	...	-	-	-	-	-	-	1	2	...	-	-	-	-	-	-
中島 3 丁目	17	97	...	-	-	-	-	-	-	4	55	...	1	9	x	-	-	-
中島 4 丁目	25	92	...	-	-	-	-	-	-	3	12	...	1	1	x	-	-	-
中島 5 丁目	22	101	...	-	-	-	-	-	-	1	19	...	2	3	x	-	-	-
中島 6 丁目	25	164	...	-	-	-	-	-	-	3	25	...	3	12	7 335	-	-	-
中島 7 丁目	26	158	...	-	-	-	-	-	-	2	6	...	2	6	x	-	-	-
日赤町 1 丁目	15	73	...	-	-	-	-	-	-	1	1	...	1	9	x	-	-	-
日赤町 2 丁目	20	285	...	-	-	-	-	-	-	1	12	...	2	5	x	-	-	-
日赤町 3 丁目	9	20	...	-	-	-	-	-	-	4	10	...	1	2	x	-	-	-
信濃 1 丁目	6	24	...	-	-	-	-	-	-	2	11	...	-	-	-	-	-	-
信濃 2 丁目	20	167	...	-	-	-	-	-	-	2	27	...	-	-	-	-	-	-
春日 1 丁目	4	10	...	-	-	-	-	-	-	-	-	-	-	-	-	-	-	-
春日 2 丁目	7	29	...	-	-	-	-	-	-	2	12	...	-	-	-	-	-	-
水道町 1 丁目	7	58	...	-	-	-	-	-	-	3	47	...	1	2	x	-	-	-
水道町 2 丁目	5	83	...	-	-	-	-	-	-	2	17	...	-	-	-	-	-	-
水道町 3 丁目	14	136	...	-	-	-	-	-	-	3	14	...	-	-	-	-	-	-
水道町 4 丁目	2	7	...	-	-	-	-	-	-	-	-	-	-	-	-	-	-	-
水道町 5 丁目	2	24	...	-	-	-	-	-	-	1	17	...	-	-	-	-	-	-
神 田 地区	174	1 040	...	-	-	-	1	18	x	14	153	...	12	88	37 259	1	120	-
神田町 1 丁目	18	60	...	-	-	-	-	-	-	-	-	-	1	11	x	-	-	-
神田町 2 丁目	14	78	...	-	-	-	-	-	-	-	-	-	-	-	-	-	-	-
神田町 3 丁目	23	108	...	-	-	-	-	-	-	-	-	-	1	2	x	-	-	-
西神田町 1 丁目	23	124	...	-	-	-	-	-	-	2	46	-	3	16	5 729	-	-	-
西神田町 2 丁目	13	192	...	-	-	-	-	-	-	2	2	...	1	36	x	1	120	-

地区・地域名	G 情報通信業			H 運輸業、郵便業			I 卸売業、小売業			J 金融業、保険業			K 不動産業、 物品賃貸業			L 学術研究、専門・ 技術サービス業		
	事業所数	従業者数	売上(収入)金額	事業所数	従業者数	売上(収入)金額	事業所数	従業者数	売上(収入)金額	事業所数	従業者数	売上(収入)金額	事業所数	従業者数	売上(収入)金額	事業所数	従業者数	売上(収入)金額
	人	万円	人	万円	人	万円	人	万円	人	万円	人	万円	人	万円	人	万円	人	万円
曙 1 丁目	-	-	-	-	-	-	7	25	48 675	-	-	-	1	2	...	-	-	-
曙 2 丁目	-	-	-	-	-	-	8	66	206 134	-	-	-	1	6	...	-	-	-
曙 3 丁目	-	-	-	-	-	-	6	23	47 811	-	-	-	-	-	-	-	-	-
豊田町	-	-	-	-	-	-	3	33	79 182	-	-	-	-	-	-	2	7	x
上条町	-	-	-	-	-	-	-	-	-	-	-	-	1	5	...	-	-	-
花園東1丁目	-	-	-	-	-	-	3	10	x	-	-	-	-	-	-	2	3	x
花園東2丁目	-	-	-	-	-	-	-	-	-	-	-	-	-	-	-	1	3	-
花園南1丁目	-	-	-	-	-	-	6	211	300 578	-	-	-	-	-	-	-	-	-
花園南2丁目	-	-	-	-	-	-	-	-	-	-	-	-	-	-	-	-	-	-
旭岡1丁目	-	-	-	-	-	-	13	198	693 875	-	-	-	-	-	-	-	-	-
旭岡2丁目	-	-	-	-	-	-	4	20	54 086	-	-	-	-	-	-	-	-	-
阪之上地区	16	242	...	9	571	-	221	1 161 4 980 871	50	1 594	...	40	176	...	43	233	190 614	
大手通1丁目	1	10	...	-	-	-	18	90	98 273	4	367	-	3	14	...	3	5	4 386
大手通2丁目	-	-	-	-	-	-	7	21	29 447	8	163	-	2	7	...	3	14	4 621
城内町1丁目	-	-	-	1	174	-	56	334	401 132	5	207	-	3	33	...	-	-	-
城内町2丁目	1	86	...	4	69	-	18	141	123 965	4	79	...	5	16	...	2	5	x
城内町3丁目	2	22	...	-	-	-	16	154 2	149 872	1	81	-	2	10	...	9	80	46 146
殿町1丁目	-	-	-	1	38	-	7	11	5 604	-	-	-	2	3	...	3	7	2 657
殿町2丁目	-	-	-	-	-	-	6	29	67 995	5	101	-	1	6	...	-	-	-
殿町3丁目	-	-	-	-	-	-	4	15	6 558	-	-	-	1	3	...	1	4	x
旭町1丁目	-	-	-	-	-	-	2	5	x	-	-	-	-	-	-	1	4	x
旭町2丁目	-	-	-	-	-	-	5	31	51 721	4	53	...	2	9	...	2	11	x
東坂之上町1丁目	2	40	...	-	-	-	3	4	x	6	170	-	2	27	...	4	16	13 696
東坂之上町2丁目	8	53	...	1	2	-	36	124 1	199 296	6	159	-	6	12	...	8	40	44 673
東坂之上町3丁目	-	-	-	-	-	-	10	41	242 059	4	158	-	2	9	...	1	2	x
坂之上町1丁目	-	-	-	-	-	-	3	7	3 942	-	-	-	1	3	...	-	-	-
坂之上町2丁目	-	-	-	1	280	-	9	33	27 645	1	20	-	4	10	...	4	16	11 112
坂之上町3丁目	-	-	-	-	-	-	9	51	210 597	2	36	-	1	2	...	-	-	-
袋町1丁目	-	-	-	-	-	-	-	-	-	-	-	-	1	8	...	1	26	x
袋町2丁目	1	1	-	1	8	-	5	24	33 017	-	-	-	1	2	...	-	-	-
袋町3丁目	-	-	-	-	-	-	3	38	312 645	-	-	-	1	2	...	-	-	-
関東町	1	30	...	-	-	-	4	8	4 413	-	-	-	-	-	-	1	3	x
表町地区	10	179	...	-	-	-	76	386 1	026 076	13	263	...	18	93	...	14	205	97 707
表町1丁目	5	148	...	-	-	-	17	88	197 807	5	60	...	2	26	...	3	8	11 428
表町2丁目	2	23	...	-	-	-	4	25	28 712	3	140	-	1	25	...	-	-	-
表町3丁目	-	-	-	-	-	-	5	44	180 285	2	22	...	1	1	...	1	11	x
表町4丁目	-	-	-	-	-	-	8	33	30 529	-	-	-	1	1	...	-	-	-
本町1丁目	1	1	-	-	-	-	5	12	12 890	-	-	-	3	10	...	1	1	x
本町2丁目	1	6	...	-	-	-	5	17	255 892	-	-	-	1	2	...	2	9	x
本町3丁目	-	-	-	-	-	-	-	-	-	1	2	...	1	6	...	-	-	-
呉服町1丁目	-	-	-	-	-	-	9	63	55 559	2	39	...	-	-	-	2	125	x
呉服町2丁目	-	-	-	-	-	-	4	13	47 496	-	-	-	2	2	...	2	42	x
渡里町	1	1	...	-	-	-	2	4	x	-	-	-	3	11	...	1	1	x
上田町	-	-	-	-	-	-	8	21	17 931	-	-	-	-	-	-	-	-	-
船江町	-	-	-	-	-	-	6	35	143 014	-	-	-	-	-	-	1	7	x
柳原町	-	-	-	-	-	-	3	31	x	-	-	-	3	9	...	1	1	x
中島地区	4	59	...	1	27	-	49	504 1	110 294	6	16	...	30	69	...	14	81	34 388
中島1丁目	-	-	-	-	-	-	-	-	-	1	1	...	1	2	...	1	15	x
中島2丁目	-	-	-	-	-	-	-	-	-	-	-	-	1	2	...	-	-	-
中島3丁目	-	-	-	-	-	-	4	9	4 925	-	-	-	1	1	...	-	-	-
中島4丁目	-	-	-	-	-	-	5	18	74 619	2	6	...	5	9	...	2	5	x
中島5丁目	-	-	-	-	-	-	6	20	16 715	1	2	...	3	4	...	1	2	x
中島6丁目	2	45	...	1	27	-	3	8	4 484	1	5	...	2	2	...	2	5	x
中島7丁目	-	-	-	-	-	-	9	80	400 673	1	2	...	5	8	...	-	-	-
日赤町1丁目	-	-	-	-	-	-	6	40	29 854	-	-	-	2	5	...	1	2	x
日赤町2丁目	-	-	-	-	-	-	5	232	450 543	-	-	-	1	2	...	1	2	x
日赤町3丁目	-	-	-	-	-	-	-	-	-	-	-	-	1	1	...	-	-	-
信濃1丁目	-	-	-	-	-	-	-	-	-	-	-	-	2	3	...	-	-	-
信濃2丁目	1	2	-	-	-	-	2	5	x	-	-	-	2	4	...	2	43	x
春日1丁目	-	-	-	-	-	-	1	2	x	-	-	-	-	-	-	2	4	x
春日2丁目	-	-	-	-	-	-	2	5	x	-	-	-	-	-	-	-	-	-
水道町1丁目	-	-	-	-	-	-	1	2	x	-	-	-	-	-	-	1	2	x
水道町2丁目	-	-	-	-	-	-	1	45	x	-	-	-	1	20	...	-	-	-
水道町3丁目	1	12	...	-	-	-	4	38	44 174	-	-	-	2	5	...	1	1	x
水道町4丁目	-	-	-	-	-	-	-	-	-	-	-	-	1	1	...	-	-	-
水道町5丁目	-	-	-	-	-	-	-	-	-	-	-	-	-	-	-	-	-	-
神田地区	1	11	...	2	8	...	50	232	474 993	9	78	...	17	32	...	7	26	14 543
神田町1丁目	-	-	-	-	-	-	6	16	12 389	1	11	-	2	3	...	-	-	-
神田町2丁目	1	11	...	-	-	-	4	10	10 889	4	34	...	1	7	...	1	2	x
神田町3丁目	-	-	-	-	-	-	14	55	45 163	2	27	-	-	-	-	1	6	x
西神田町1丁目	-	-	-	-	-	-	3	24	88 836	-	-	-	5	7	...	1	4	x
西神田町2丁目	-	-	-	-	-	-	1	15	x	-	-	-	1	1	...	1	6	x

地区・地域名	M 宿泊業、 飲食サービス業			N 生活関連サービス業、 娯楽業			O 教育、 学習支援業			P 医療、福祉			Q 複合サービス事業			R サービス業 (他に分類されないもの)		
	事業所数	従業者数	売上(収入)金額	事業所数	従業者数	売上(収入)金額	事業所数	従業者数	売上(収入)金額	事業所数	従業者数	売上(収入)金額	事業所数	従業者数	売上(収入)金額	事業所数	従業者数	売上(収入)金額
		人	万円		人	万円		人	万円		人	万円		人	万円		人	万円
曙 1 丁目	1	14	x	2	3	x	-	-	-	1	12	x	-	-	-	1	1	-
曙 2 丁目	-	-	-	-	-	-	-	-	-	1	8	x	-	-	-	-	-	-
曙 3 丁目	1	2	x	2	3	x	-	-	-	2	8	x	-	-	-	2	4	...
豊田町	1	9	x	2	3	x	-	-	-	2	15	x	-	-	-	-	-	-
上条町	-	-	-	-	-	-	1	35	...	1	2	x	-	-	-	1	2	-
花園東1丁目	-	-	-	-	-	-	-	-	-	-	-	-	-	-	-	-	-	-
花園東2丁目	-	-	-	-	-	-	-	-	-	-	-	-	-	-	-	-	-	-
花園南1丁目	4	15	24 862	1	4	x	-	-	-	1	12	x	-	-	-	-	-	-
花園南2丁目	1	5	x	-	-	-	1	29	-	2	75	x	-	-	-	-	-	-
旭岡1丁目	3	79	24 715	3	13	9 859	-	-	-	3	1 084	1 468 054	-	-	-	-	-	-
旭岡2丁目	1	4	x	2	10	x	-	-	-	-	-	-	-	-	-	-	-	-
阪之上地区	326	1 639	638 874	59	229	159 266	39	525	...	29	175	194 913	1	2	...	53	1 712	...
大手通1丁目	16	102	34 195	4	12	3 115	2	12	...	4	43	38 462	-	-	-	4	15	...
大手通2丁目	15	67	35 124	3	16	30 138	2	190	...	-	-	-	-	-	-	5	14	...
城内町1丁目	28	330	134 291	6	49	16 813	-	-	-	2	16	x	-	-	-	4	85	...
城内町2丁目	19	112	44 073	8	42	60 312	8	57	...	3	19	9 904	-	-	-	2	8	...
城内町3丁目	10	41	15 016	6	14	8 058	2	7	...	4	33	14 596	1	2	...	7	22	...
殿町1丁目	25	91	38 532	3	5	3 542	4	49	...	1	2	x	-	-	-	1	18	...
殿町2丁目	24	91	57 175	3	4	821	2	2	...	2	8	x	-	-	-	1	12	-
殿町3丁目	56	120	34 483	1	4	x	-	-	-	1	9	x	-	-	-	-	-	-
旭町1丁目	-	-	-	-	-	-	-	-	-	-	-	-	-	-	-	-	-	-
旭町2丁目	1	2	x	1	1	x	3	24	...	-	-	-	-	-	-	6	426	...
東坂之上町1丁目	43	308	104 739	5	17	4 481	1	2	...	4	8	92 821	-	-	-	2	491	...
東坂之上町2丁目	21	149	49 858	4	31	16 490	10	155	...	-	-	-	-	-	-	13	270	...
東坂之上町3丁目	5	12	6 413	2	3	x	1	1	...	1	12	-	-	-	-	4	118	...
坂之上町1丁目	46	158	61 728	-	-	-	-	-	-	1	2	x	-	-	-	-	-	-
坂之上町2丁目	10	41	14 496	4	5	1 910	2	14	...	3	10	5 969	-	-	-	1	5	...
坂之上町3丁目	3	10	5 397	3	5	47	1	10	...	1	6	x	-	-	-	2	224	...
袋町1丁目	2	3	x	3	6	7 229	-	-	-	-	-	-	-	-	-	1	4	...
袋町2丁目	-	-	-	1	1	x	-	-	-	-	-	-	-	-	-	-	-	-
袋町3丁目	1	1	x	-	-	-	-	-	-	-	-	-	-	-	-	-	-	-
関東町	1	1	x	2	14	x	1	2	...	2	7	x	-	-	-	-	-	-
表町地区	19	86	19 549	12	46	18 275	14	107	...	17	195	136 050	2	8	-	32	158	...
表町1丁目	5	29	6 054	4	16	8 916	3	30	...	3	17	11 540	-	-	-	2	9	...
表町2丁目	3	15	3 824	1	1	x	2	23	...	6	110	75 353	-	-	-	4	13	-
表町3丁目	-	-	-	1	1	x	2	11	...	-	-	-	-	-	-	7	36	...
表町4丁目	1	9	-	-	-	-	2	30	...	2	19	x	-	-	-	3	56	...
本町1丁目	3	10	2 924	2	14	x	1	1	...	1	13	x	-	-	-	-	-	-
本町2丁目	-	-	-	-	-	-	3	11	...	3	15	9 508	-	-	-	-	-	-
本町3丁目	1	4	x	-	-	-	1	1	...	-	-	-	-	-	-	1	4	-
呉服町1丁目	1	2	x	1	4	x	-	-	-	-	-	-	1	5	-	3	8	...
呉服町2丁目	-	-	-	-	-	-	-	-	-	-	-	-	-	-	-	1	1	...
渡里町	3	8	1 890	1	3	x	-	-	-	1	19	x	-	-	-	7	19	...
上田町	1	4	x	2	7	x	-	-	-	-	-	-	-	-	-	1	2	...
船江町	-	-	-	-	-	-	-	-	-	1	2	x	-	-	-	-	-	-
柳原町	1	5	x	-	-	-	-	-	-	-	-	-	1	3	-	3	10	-
中島地区	11	34	10 423	23	89	33 247	6	45	...	20	239	133 939	2	8	-	22	88	...
中島1丁目	-	-	-	1	2	x	1	35	-	-	-	-	-	-	-	-	-	-
中島2丁目	-	-	-	3	6	356	-	-	-	-	-	-	-	-	-	1	2	-
中島3丁目	2	6	x	1	1	x	1	1	...	2	14	x	-	-	-	1	1	...
中島4丁目	1	5	-	5	17	5 901	-	-	-	1	19	x	-	-	-	-	-	-
中島5丁目	2	4	x	1	1	x	-	-	-	4	46	19 122	-	-	-	1	-	-
中島6丁目	-	-	-	-	-	-	-	-	-	3	10	4 561	-	-	-	5	25	...
中島7丁目	1	2	x	2	20	x	-	-	-	2	15	x	-	-	-	2	19	...
日赤町1丁目	1	3	x	3	13	3 563	-	-	-	-	-	-	-	-	-	-	-	-
日赤町2丁目	-	-	-	3	17	15 832	-	-	-	2	2	x	1	3	-	4	10	...
日赤町3丁目	1	2	x	-	-	-	-	-	-	-	-	-	-	-	-	2	5	...
信濃1丁目	-	-	-	-	-	-	1	2	...	-	-	-	-	-	-	1	8	...
信濃2丁目	1	3	x	2	3	x	2	2	...	3	64	44 792	-	-	-	3	14	...
春日1丁目	-	-	-	1	4	x	-	-	-	-	-	-	-	-	-	-	-	-
春日2丁目	1	2	x	1	5	x	1	5	...	-	-	-	-	-	-	-	-	-
水道町1丁目	-	-	-	-	-	-	-	-	-	-	-	-	1	5	-	-	-	-
水道町2丁目	-	-	-	-	-	-	-	-	-	1	1	x	-	-	-	-	-	-
水道町3丁目	-	-	-	-	-	-	-	-	-	1	62	x	-	-	-	2	4	...
水道町4丁目	-	-	-	-	-	-	-	-	-	1	6	x	-	-	-	-	-	-
水道町5丁目	1	7	x	-	-	-	-	-	-	-	-	-	-	-	-	-	-	-
神田地区	14	42	19 816	15	32	45 789	4	34	...	15	146	124 516	1	3	-	11	17	...
神田町1丁目	2	5	x	2	3	x	-	-	-	1	4	x	-	-	-	3	7	...
神田町2丁目	2	6	x	-	-	-	-	-	-	1	8	x	-	-	-	-	-	-
神田町3丁目	1	2	x	1	2	x	-	-	-	2	13	x	-	-	-	1	1	-
西神田町1丁目	3	9	863	5	16	36 455	-	-	-	-	-	-	-	-	-	1	2	...
西神田町2丁目	3	8	4 049	1	2	x	1	1	...	-	-	-	-	-	-	1	1	...

地区・地域名	A～R 総数			A～B 農林漁業			C 鉱業、採石業、 砂利採取業			D 建設業			E 製造業			F 電気・ガス・ 熱供給・水道業		
	事業所数	従業者数	売上(収入)金額	事業所数	従業者数	売上(収入)金額	事業所数	従業者数	売上(収入)金額	事業所数	従業者数	売上(収入)金額	事業所数	従業者数	売上(収入)金額	事業所数	従業者数	売上(収入)金額
		人	万円		人	万円		人	万円		人	万円		人	万円		人	万円
西神田町	8	27	...	-	-	-	-	-	-	2	5	...	-	-	-	-	-	-
昭和1丁目	5	43	...	-	-	-	-	-	-	1	32	-	-	-	-	-	-	-
昭和2丁目	9	85	...	-	-	-	-	-	-	4	59	...	-	-	-	-	-	-
松葉1丁目	7	30	...	-	-	-	1	18	x	-	-	-	2	2	x	-	-	-
松葉2丁目	4	10	...	-	-	-	-	-	-	-	-	-	-	-	-	-	-	-
石内1丁目	16	65	...	-	-	-	-	-	-	1	2	...	-	-	-	-	-	-
石内2丁目	14	63	...	-	-	-	-	-	-	2	7	...	1	2	x	-	-	-
泉1丁目	15	116	...	-	-	-	-	-	-	-	-	-	2	7	x	-	-	-
泉2丁目	5	39	...	-	-	-	-	-	-	-	-	-	1	12	x	-	-	-
川崎地区	568	6 341	...	-	-	-	-	-	-	31	248	...	29	366	320 310	-	-	-
長町1丁目	21	291	...	-	-	-	-	-	-	1	1	...	1	8	x	-	-	-
長町2丁目	23	114	...	-	-	-	-	-	-	-	-	-	2	5	x	-	-	-
稽古町	14	85	...	-	-	-	-	-	-	1	24	-	-	-	-	-	-	-
福住1丁目	15	242	...	-	-	-	-	-	-	2	13	-	1	3	x	-	-	-
福住2丁目	33	407	...	-	-	-	-	-	-	-	-	-	3	53	57 696	-	-	-
福住3丁目	19	161	...	-	-	-	-	-	-	2	3	-	1	95	x	-	-	-
東神田1丁目	8	29	...	-	-	-	-	-	-	1	1	-	1	4	x	-	-	-
東神田2丁目	9	18	...	-	-	-	-	-	-	1	1	...	1	2	x	-	-	-
東神田3丁目	11	50	...	-	-	-	-	-	-	1	16	...	-	-	-	-	-	-
愛宕1丁目	4	29	...	-	-	-	-	-	-	-	-	-	-	-	-	-	-	-
愛宕2丁目	2	17	...	-	-	-	-	-	-	-	-	-	-	-	-	-	-	-
愛宕3丁目	8	34	...	-	-	-	-	-	-	-	-	-	-	-	-	-	-	-
干場1丁目	10	153	...	-	-	-	-	-	-	-	-	-	1	20	x	-	-	-
干場2丁目	17	173	...	-	-	-	-	-	-	3	66	...	1	4	x	-	-	-
地藏1丁目	6	19	...	-	-	-	-	-	-	-	-	-	1	7	x	-	-	-
地藏2丁目	1	2	...	-	-	-	-	-	-	-	-	-	-	-	-	-	-	-
今朝白1丁目	64	611	...	-	-	-	-	-	-	-	-	-	1	2	-	-	-	-
今朝白2丁目	36	590	...	-	-	-	-	-	-	-	-	-	2	12	x	-	-	-
今朝白3丁目	27	189	...	-	-	-	-	-	-	-	-	-	1	8	x	-	-	-
川崎1丁目	13	57	...	-	-	-	-	-	-	2	6	...	-	-	-	-	-	-
川崎2丁目	19	104	...	-	-	-	-	-	-	-	-	-	1	6	x	-	-	-
川崎3丁目	20	82	...	-	-	-	-	-	-	2	9	...	1	1	x	-	-	-
川崎4丁目	13	28	...	-	-	-	-	-	-	1	3	...	-	-	-	-	-	-
川崎5丁目	21	112	...	-	-	-	-	-	-	2	12	...	2	18	x	-	-	-
川崎6丁目	19	138	...	-	-	-	-	-	-	4	11	...	-	-	-	-	-	-
川崎町	135	2 606	...	-	-	-	-	-	-	8	82	...	8	118	85 003	-	-	-
新町地区	427	6 909	...	-	-	-	1	-	-	42	309	...	75	3 856	9 930 561	1	27	-
新町1丁目	23	179	...	-	-	-	-	-	-	2	27	...	-	-	-	-	-	-
新町2丁目	29	143	...	-	-	-	-	-	-	2	16	...	1	5	x	-	-	-
新町3丁目	18	89	...	-	-	-	-	-	-	2	21	...	3	19	8 695	-	-	-
東新町1丁目	14	62	...	-	-	-	-	-	-	-	-	-	2	4	x	-	-	-
東新町2丁目	9	40	...	-	-	-	-	-	-	-	-	-	1	1	x	-	-	-
東新町3丁目	10	85	...	-	-	-	-	-	-	-	-	-	3	56	14 940	-	-	-
東新町	-	-	-	-	-	-	-	-	-	-	-	-	-	-	-	-	-	-
東栄1丁目	9	236	...	-	-	-	-	-	-	-	-	-	-	-	-	-	-	-
東栄2丁目	-	-	-	-	-	-	-	-	-	-	-	-	-	-	-	-	-	-
東栄3丁目	10	19	...	-	-	-	-	-	-	-	-	-	2	4	x	-	-	-
琴平1丁目	6	107	...	-	-	-	-	-	-	-	-	-	-	-	-	-	-	-
琴平2丁目	6	15	...	-	-	-	-	-	-	1	6	...	1	2	x	-	-	-
琴平3丁目	3	8	...	-	-	-	-	-	-	1	4	...	-	-	-	-	-	-
西新町1丁目	9	26	...	-	-	-	-	-	-	-	-	-	-	-	-	-	-	-
西新町2丁目	29	377	...	-	-	-	-	-	-	2	10	...	6	77	90 872	-	-	-
蔵王1丁目	21	161	...	-	-	-	-	-	-	2	4	...	3	21	12 917	-	-	-
蔵王2丁目	8	69	...	-	-	-	-	-	-	1	22	-	2	21	x	-	-	-
蔵王3丁目	16	880	...	-	-	-	-	-	-	1	27	-	5	753	2 665 693	-	-	-
西蔵王1丁目	4	13	...	-	-	-	-	-	-	2	5	...	-	-	-	-	-	-
西蔵王2丁目	10	39	...	-	-	-	-	-	-	2	13	...	2	4	x	-	-	-
西蔵王3丁目	3	127	...	-	-	-	-	-	-	-	-	-	2	127	x	-	-	-
東蔵王1丁目	5	536	...	-	-	-	-	-	-	-	-	-	1	514	x	-	-	-
東蔵王2丁目	52	1 414	...	-	-	-	1	-	-	2	10	...	6	819	1 343 517	-	-	-
東蔵王3丁目	14	52	...	-	-	-	-	-	-	4	18	...	1	4	x	-	-	-
寿1丁目	20	128	...	-	-	-	-	-	-	3	8	...	9	71	109 693	-	-	-
寿2丁目	15	66	...	-	-	-	-	-	-	1	5	...	3	11	8 402	-	-	-
寿3丁目	8	128	...	-	-	-	-	-	-	-	-	-	-	-	-	1	27	-
城岡1丁目	17	451	...	-	-	-	-	-	-	4	47	...	4	271	464 428	-	-	-
城岡2丁目	15	568	...	-	-	-	-	-	-	-	-	-	5	453	1 166 606	-	-	-
城岡3丁目	23	520	...	-	-	-	-	-	-	8	21	...	6	376	903 617	-	-	-
北園町	21	371	...	-	-	-	-	-	-	2	45	...	7	243	826 681	-	-	-
大島地区	249	1 863	...	-	-	-	1	3	x	30	158	...	20	179	98 360	1	11	-
大島本町1丁目	9	17	...	-	-	-	-	-	-	1	5	...	2	3	x	-	-	-
大島本町2丁目	20	145	...	-	-	-	-	-	-	2	6	...	-	-	-	-	-	-
大島本町3丁目	35	281	...	-	-	-	-	-	-	4	17	...	3	36	25 470	-	-	-
大島本町4丁目	16	55	...	-	-	-	-	-	-	3	14	...	4	22	22 133	-	-	-

地区・地域名	G 情報通信業			H 運輸業、郵便業			I 卸売業、小売業			J 金融業、保険業			K 不動産業、 物品賃貸業			L 学術研究・専門・ 技術サービス業		
	事業所数	従業者数	売上(収入)金額	事業所数	従業者数	売上(収入)金額	事業所数	従業者数	売上(収入)金額	事業所数	従業者数	売上(収入)金額	事業所数	従業者数	売上(収入)金額	事業所数	従業者数	売上(収入)金額
	人	万円	人	万円	人	万円	人	万円	人	万円	人	万円	人	万円	人	万円	人	万円
西 神 田 町	-	-	-	-	-	-	2	18	x	-	-	-	-	-	-	-	-	-
昭 和 1 丁 目	-	-	-	-	-	-	2	9	x	-	-	-	1	1	...	1	1	x
昭 和 2 丁 目	-	-	-	1	4	-	2	7	x	-	-	-	-	-	-	-	-	-
松 葉 1 丁 目	-	-	-	1	4	...	1	3	x	-	-	-	-	-	-	-	-	-
松 葉 2 丁 目	-	-	-	-	-	-	3	9	x	-	-	-	1	1	...	-	-	-
石 内 1 丁 目	-	-	-	-	-	-	5	32	31 398	1	1	...	3	3	...	1	2	x
石 内 2 丁 目	-	-	-	-	-	-	4	9	11 984	1	5	...	-	-	-	-	-	-
泉 1 丁 目	-	-	-	-	-	-	2	17	x	-	-	-	3	9	...	1	5	x
泉 2 丁 目	-	-	-	-	-	-	1	8	x	-	-	-	-	-	-	-	-	-
川 崎 地 区	13	134	...	2	56	-	142	1 168 4 731 292		18	246	...	40	125	...	40	340	311 521
長 町 1 丁 目	-	-	-	-	-	-	8	46	55 953	-	-	-	3	6	...	1	3	x
長 町 2 丁 目	1	2	...	-	-	-	6	22	66 203	-	-	-	2	4	...	1	6	x
稽 古 町	-	-	-	-	-	-	5	33	29 596	-	-	-	1	4	...	2	8	x
福 住 1 丁 目	-	-	-	-	-	-	4	12	6 171	-	-	-	1	3	...	1	4	x
福 住 2 丁 目	-	-	-	-	-	-	9	70	273 272	-	-	-	3	7	...	3	13	12 187
福 住 3 丁 目	-	-	-	-	-	-	5	14	54 608	-	-	-	1	3	...	-	-	-
東 神 田 1 丁 目	-	-	-	-	-	-	2	13	x	-	-	-	-	-	-	-	-	-
東 神 田 2 丁 目	-	-	-	-	-	-	1	3	x	-	-	-	-	-	-	-	-	-
東 神 田 3 丁 目	-	-	-	-	-	-	1	4	x	-	-	-	-	-	-	2	8	x
愛 宕 1 丁 目	-	-	-	-	-	-	2	26	x	-	-	-	-	-	-	-	-	-
愛 宕 2 丁 目	-	-	-	-	-	-	-	-	-	-	-	-	1	5	...	1	12	x
愛 宕 3 丁 目	-	-	-	-	-	-	2	22	x	-	-	-	-	-	-	2	5	x
干 場 1 丁 目	2	79	-	-	-	-	2	5	x	2	15	-	1	1	-	-	-	-
干 場 2 丁 目	-	-	-	-	-	-	3	13	25 023	2	59	-	2	6	...	-	-	-
地 蔵 1 丁 目	-	-	-	-	-	-	1	5	x	1	2	-	-	-	-	-	-	-
地 蔵 2 丁 目	-	-	-	-	-	-	-	-	-	-	-	-	-	-	-	1	2	x
今 朝 白 1 丁 目	6	34	...	-	-	-	18	101 1 699 546		10	99	...	8	50	...	1	1	-
今 朝 白 2 丁 目	1	4	-	-	-	-	8	180	276 989	1	58	-	3	11	...	-	-	-
今 朝 白 3 丁 目	1	4	...	1	51	-	6	28	45 246	-	-	-	3	6	...	6	67	62 239
川 崎 1 丁 目	-	-	-	-	-	-	2	13	x	-	-	-	-	-	-	4	14	7 255
川 崎 2 丁 目	-	-	-	-	-	-	1	2	x	1	12	-	1	-	...	-	-	-
川 崎 3 丁 目	-	-	-	-	-	-	6	15	62 914	-	-	-	1	1	...	2	6	x
川 崎 4 丁 目	-	-	-	-	-	-	2	3	x	1	1	-	3	4	...	-	-	-
川 崎 5 丁 目	-	-	-	1	5	-	7	54	109 750	-	-	-	2	3	...	1	1	x
川 崎 6 丁 目	-	-	-	-	-	-	2	20	x	-	-	-	1	2	...	-	-	-
川 崎 町	2	11	...	-	-	-	39	464 1 594 399		-	-	-	3	9	...	12	190	185 018
新 町 地 区	2	23	...	11	233	...	96	987 7 140 170		6	37	...	20	74	...	20	191	386 990
新 町 1 丁 目	-	-	-	-	-	-	6	26	35 378	-	-	-	2	13	...	1	2	x
新 町 2 丁 目	1	16	...	-	-	-	10	34	42 625	1	17	-	-	-	-	1	2	x
新 町 3 丁 目	-	-	-	-	-	-	8	28	32 338	1	3	-	1	2	...	-	-	-
東 新 町 1 丁 目	-	-	-	-	-	-	1	13	x	-	-	-	-	-	-	2	5	x
東 新 町 2 丁 目	-	-	-	-	-	-	1	5	x	-	-	-	3	6	...	-	-	-
東 新 町 3 丁 目	-	-	-	-	-	-	3	25	69 590	-	-	-	-	-	-	-	-	-
東 新 町	-	-	-	-	-	-	-	-	-	-	-	-	-	-	-	-	-	-
東 栄 1 丁 目	-	-	-	-	-	-	4	103	363 954	-	-	-	-	-	-	-	-	-
東 栄 2 丁 目	-	-	-	-	-	-	-	-	-	-	-	-	-	-	-	-	-	-
東 栄 3 丁 目	-	-	-	-	-	-	1	1	x	-	-	-	1	1	...	-	-	-
琴 平 1 丁 目	-	-	-	-	-	-	1	4	x	-	-	-	-	-	-	-	-	-
琴 平 2 丁 目	-	-	-	-	-	-	-	-	-	-	-	-	-	-	-	-	-	-
琴 平 3 丁 目	-	-	-	-	-	-	-	-	-	-	-	-	-	-	-	2	4	x
西 新 町 1 丁 目	-	-	-	-	-	-	-	-	-	-	-	-	1	3	...	-	-	-
西 新 町 2 丁 目	-	-	-	-	-	-	7	42	226 529	-	-	-	2	4	...	2	49	x
蔵 王 1 丁 目	-	-	-	-	-	-	1	1	x	1	1	...	3	3	...	1	2	x
蔵 王 2 丁 目	-	-	-	1	11	-	2	12	x	-	-	-	1	2	...	-	-	-
蔵 王 3 丁 目	-	-	-	3	83	-	3	7	384 353	1	2	-	-	-	-	-	-	-
西 蔵 王 1 丁 目	-	-	-	-	-	-	1	2	x	-	-	-	-	-	-	1	6	x
西 蔵 王 2 丁 目	-	-	-	-	-	-	2	6	x	-	-	-	2	2	...	-	-	-
西 蔵 王 3 丁 目	-	-	-	-	-	-	-	-	-	-	-	-	-	-	-	-	-	-
東 蔵 王 1 丁 目	-	-	-	-	-	-	1	7	x	-	-	-	-	-	-	-	-	-
東 蔵 王 2 丁 目	1	7	...	1	29	-	21	370 5 214 686		1	7	-	-	-	-	2	82	x
東 蔵 王 3 丁 目	-	-	-	1	3	-	3	9	4 348	-	-	-	-	-	-	1	2	x
寿 1 丁 目	-	-	-	1	14	...	1	1	x	-	-	-	1	4	...	2	14	x
寿 2 丁 目	-	-	-	-	-	-	3	4	17 115	-	-	-	1	2	...	1	6	x
寿 3 丁 目	-	-	-	-	-	-	1	9	x	-	-	-	-	-	-	1	7	-
城 岡 1 丁 目	-	-	-	-	-	-	2	112	x	-	-	-	1	1	...	1	8	-
城 岡 2 丁 目	-	-	-	4	93	...	5	21	57 933	-	-	-	-	-	-	-	-	-
城 岡 3 丁 目	-	-	-	-	-	-	4	117	204 943	-	-	-	-	-	-	1	1	x
北 園 町	-	-	-	-	-	-	4	28	118 527	1	7	-	1	31	...	1	1	-
大 島 地 区	2	73	...	2	10	...	58	325	913 250	9	59	...	8	64	...	13	51	35 860
大 島 本 町 1 丁 目	-	-	-	-	-	-	3	4	1 811	-	-	-	-	-	-	-	-	-
大 島 本 町 2 丁 目	-	-	-	-	-	-	4	44	47 138	-	-	-	2	20	...	3	11	6 328
大 島 本 町 3 丁 目	2	73	...	-	-	-	8	81	528 747	3	26	...	-	-	-	1	1	x
大 島 本 町 4 丁 目	-	-	-	-	-	-	2	5	x	-	-	-	-	-	-	1	2	x

地区・地域名	M 宿泊業、 飲食サービス業			N 生活関連サービス業、 娯楽業			O 教育、 学習支援業			P 医療、福祉			Q 複合サービス事業			R サービス業 (他に分類されないもの)		
	事業所数	従業者数	売上(収入)金額	事業所数	従業者数	売上(収入)金額	事業所数	従業者数	売上(収入)金額	事業所数	従業者数	売上(収入)金額	事業所数	従業者数	売上(収入)金額	事業所数	従業者数	売上(収入)金額
		人	万円		人	万円		人	万円		人	万円		人	万円		人	万円
西神田町	—	—	—	2	4	x	1	—	…	—	—	—	—	—	—	1	—	…
昭和1丁目	—	—	—	—	—	—	—	—	—	—	—	—	—	—	—	—	—	—
昭和2丁目	1	8	x	—	—	—	—	—	—	1	7	x	—	—	—	—	—	—
松葉1丁目	—	—	—	—	—	—	—	—	—	—	—	—	—	—	—	2	3	…
松葉2丁目	—	—	—	—	—	—	—	—	—	—	—	—	—	—	—	—	—	—
石内1丁目	1	1	x	2	3	x	—	—	—	2	21	x	—	—	—	—	—	—
石内2丁目	—	—	—	2	2	x	1	32	…	1	2	x	1	3	—	1	1	—
泉1丁目	1	3	x	—	—	—	—	—	—	5	73	39 720	—	—	—	1	2	—
泉2丁目	—	—	—	—	—	—	1	1	…	2	18	x	—	—	—	—	—	—
川崎地区	50	448	190 965	70	338	737 393	27	265	…	68	2 021 2 597 276	—	3	106	—	35	480	…
長町1丁目	—	—	—	—	—	—	—	—	—	4	221 149 985	—	—	—	—	3	6	…
長町2丁目	1	1	—	1	1	x	1	33	…	4	31 45 539	—	—	—	—	4	9	…
稽古町	1	2	x	—	—	—	—	—	—	2	10 x	—	—	—	—	2	4	…
福住1丁目	—	—	—	1	3	x	2	120	—	3	84 32 994	—	—	—	—	—	—	—
福住2丁目	3	22	12 213	5	7	3 452	1	8	…	3	195 121 292	—	—	—	—	3	32	…
福住3丁目	3	8	10 022	5	24	7 858	—	—	—	1	7 x	—	—	—	—	1	7	…
東神田1丁目	—	—	—	—	—	—	2	3	…	1	6 x	—	—	—	—	1	2	…
東神田2丁目	1	1	x	2	3	x	—	—	—	1	2 x	1	5	—	—	1	1	—
東神田3丁目	—	—	—	2	4	x	1	1	…	1	10 x	—	—	—	—	3	7	…
愛宕1丁目	—	—	—	2	3	x	—	—	—	—	—	—	—	—	—	—	—	—
愛宕2丁目	—	—	—	—	—	—	—	—	—	—	—	—	—	—	—	—	—	—
愛宕3丁目	1	2	x	2	3	x	—	—	—	1	2 x	—	—	—	—	—	—	—
干場1丁目	1	6	x	—	—	—	1	27	—	—	—	—	—	—	—	—	—	—
干場2丁目	2	10	x	2	7	x	2	8	…	—	—	—	—	—	—	—	—	—
地藏1丁目	—	—	—	—	—	—	—	—	—	2	4 x	—	—	—	—	1	1	…
地藏2丁目	—	—	—	—	—	—	—	—	—	—	—	—	—	—	—	—	—	—
今朝白1丁目	2	14	x	1	10	—	6	29	…	6	53 47 233	—	—	—	—	5	218	…
今朝白2丁目	6	120	45 643	6	60	32 401	3	5	…	5	44 37 534	1	96	—	—	—	—	—
今朝白3丁目	2	5	x	3	6	975	1	—	—	3	14 16 585	—	—	—	—	—	—	—
川崎1丁目	1	1	x	2	8	x	—	—	—	2	15 x	—	—	—	—	—	—	—
川崎2丁目	5	13	1 322	2	4	x	2	4	…	5	62 28 334	—	—	—	—	1	1	…
川崎3丁目	—	—	—	5	18	17 502	—	—	—	2	30 x	—	—	—	—	1	2	…
川崎4丁目	1	2	x	2	4	x	1	3	…	—	—	—	1	5	—	1	3	…
川崎5丁目	3	12	3 534	2	5	x	—	—	—	—	—	—	—	—	—	1	2	…
川崎6丁目	1	3	x	2	9	x	1	1	…	6	82 47 595	—	—	—	—	2	10	…
川崎町	16	226	104 343	23	159	639 513	3	23	…	16	1 149 2 032 120	—	—	—	—	5	175	…
新町地区	41	297	144 655	32	89	46 709	11	103	…	36	391 380 396	—	1	5	—	32	287	…
新町1丁目	3	8	2 353	4	19	13 085	1	6	—	3	26 20 848	—	—	—	—	1	52	…
新町2丁目	6	30	11 901	3	6	1 213	1	3	—	2	9 x	1	5	—	—	—	—	—
新町3丁目	1	13	x	2	3	x	—	—	—	—	—	—	—	—	—	—	—	—
東新町1丁目	—	—	—	2	2	x	—	—	—	7	38 14 841	—	—	—	—	—	—	—
東新町2丁目	1	2	x	—	—	—	1	2	…	1	21 x	—	—	—	—	1	3	…
東新町3丁目	1	1	—	1	1	x	1	1	…	1	1 x	—	—	—	—	—	—	—
東新町	—	—	—	—	—	—	—	—	—	—	—	—	—	—	—	—	—	—
東栄1丁目	3	100	48 286	—	—	—	1	5	…	1	28 x	—	—	—	—	—	—	—
東栄2丁目	—	—	—	—	—	—	—	—	—	—	—	—	—	—	—	—	—	—
東栄3丁目	1	2	x	1	2	—	1	2	…	3	7 4 143	—	—	—	—	—	—	—
琴平1丁目	2	46	x	—	—	—	—	—	—	3	57 39 553	—	—	—	—	—	—	—
琴平2丁目	—	—	—	—	—	—	2	2	…	—	—	—	—	—	—	2	5	…
琴平3丁目	—	—	—	—	—	—	—	—	—	—	—	—	—	—	—	—	—	—
西新町1丁目	3	4	671	3	14	5 248	—	—	—	—	—	—	—	—	—	2	5	…
西新町2丁目	1	9	x	—	—	—	—	—	—	6	122 48 867	—	—	—	—	3	64	…
蔵王1丁目	1	2	x	3	6	2 030	2	81	—	4	40 20 759	—	—	—	—	—	—	—
蔵王2丁目	—	—	—	—	—	—	—	—	—	—	—	—	—	—	—	1	1	—
蔵王3丁目	—	—	—	—	—	—	—	—	—	—	—	—	—	—	—	3	8	…
西蔵王1丁目	—	—	—	—	—	—	—	—	—	—	—	—	—	—	—	—	—	—
西蔵王2丁目	—	—	—	—	—	—	—	—	—	—	—	—	—	—	—	2	14	…
西蔵王3丁目	1	—	—	—	—	—	—	—	—	—	—	—	—	—	—	—	—	—
東蔵王1丁目	1	8	x	—	—	—	—	—	—	—	—	—	—	—	—	2	7	…
東蔵王2丁目	4	19	10 997	2	9	x	1	1	…	3	13 180 293	—	—	—	—	7	48	…
東蔵王3丁目	2	10	x	1	3	x	—	—	—	—	—	—	—	—	—	1	3	…
寿1丁目	1	12	x	2	4	x	—	—	—	—	—	—	—	—	—	—	—	—
寿2丁目	1	4	x	4	6	1 151	—	—	—	1	28 x	—	—	—	—	—	—	—
寿3丁目	—	—	—	1	11	x	—	—	—	—	—	—	—	—	—	4	74	…
城岡1丁目	4	11	10 154	—	—	—	—	—	—	—	—	—	—	—	—	1	1	—
城岡2丁目	—	—	—	—	—	—	—	—	—	—	—	—	—	—	—	1	1	—
城岡3丁目	1	2	x	2	2	x	—	—	—	1	1 x	—	—	—	—	—	—	—
北園町	3	14	2 153	1	1	—	—	—	—	—	—	—	—	—	—	1	1	…
大島地区	19	87	19 660	31	90	39 177	16	118	…	22	493 80 001	—	1	5	—	16	137	…
大島本町1丁目	1	2	x	2	3	x	—	—	—	—	—	—	—	—	—	—	—	—
大島本町2丁目	3	17	5 610	2	4	x	1	22	—	—	—	—	—	—	—	3	21	…
大島本町3丁目	4	10	3 666	6	10	18 039	—	—	—	1	1 x	—	—	—	—	3	26	…
大島本町4丁目	1	1	—	3	8	2 741	—	—	—	2	3 x	—	—	—	—	—	—	—

地区・地域名	A～R 総数			A～B 農林漁業			C 鉱業、採石業、 砂利採取業			D 建設業			E 製造業			F 電気・ガス・ 熱供給・水道業		
	事業所数	従業者数	売上(収入)金額	事業所数	従業者数	売上(収入)金額	事業所数	従業者数	売上(収入)金額	事業所数	従業者数	売上(収入)金額	事業所数	従業者数	売上(収入)金額	事業所数	従業者数	売上(収入)金額
		人	万円		人	万円		人	万円		人	万円		人	万円		人	万円
大島本町5丁目	26	125	...	-	-	-	-	-	-	4	33	...	-	-	-	-	-	-
大島新町1丁目	8	105	...	-	-	-	-	-	-	3	22	...	1	62	x	-	-	-
大島新町2丁目	14	56	...	-	-	-	-	-	-	2	17	...	2	4	x	-	-	-
大島新町3丁目	23	96	...	-	-	-	-	-	-	4	14	...	1	7	x	-	-	-
大島新町4丁目	23	172	...	-	-	-	1	3	x	2	9	...	4	42	9 787	-	-	-
大島新町5丁目	8	55	...	-	-	-	-	-	-	3	14	...	-	-	-	1	11	-
大島町	1	16	...	-	-	-	-	-	-	-	-	-	-	-	-	-	-	-
緑町1丁目	50	660	...	-	-	-	-	-	-	-	-	-	1	1	x	-	-	-
緑町2丁目	4	17	...	-	-	-	-	-	-	1	5	...	-	-	-	-	-	-
緑町3丁目	12	63	...	-	-	-	-	-	-	1	2	-	2	2	x	-	-	-
希望が丘地区	200	904	...	-	-	-	-	-	-	37	183	...	10	55	83 496	-	-	-
大山1丁目	12	39	...	-	-	-	-	-	-	5	12	...	-	-	-	-	-	-
大山2丁目	15	99	...	-	-	-	-	-	-	-	-	-	-	-	-	-	-	-
大山3丁目	1	2	...	-	-	-	-	-	-	1	2	...	-	-	-	-	-	-
北山1丁目	6	25	...	-	-	-	-	-	-	2	9	...	-	-	-	-	-	-
北山2丁目	13	25	...	-	-	-	-	-	-	4	10	...	1	2	x	-	-	-
北山3丁目	28	179	...	-	-	-	-	-	-	2	16	...	1	5	x	-	-	-
北山4丁目	12	46	...	-	-	-	-	-	-	2	14	...	-	-	-	-	-	-
下山1丁目	1	6	...	-	-	-	-	-	-	1	6	...	-	-	-	-	-	-
下山2丁目	9	47	...	-	-	-	-	-	-	2	4	...	3	12	4 677	-	-	-
下山3丁目	8	11	...	-	-	-	-	-	-	2	3	...	-	-	-	-	-	-
下山4丁目	15	27	...	-	-	-	-	-	-	2	10	...	-	-	-	-	-	-
下山5丁目	15	70	...	-	-	-	-	-	-	2	6	...	-	-	-	-	-	-
下山6丁目	9	29	...	-	-	-	-	-	-	3	13	...	-	-	-	-	-	-
下山町	6	91	...	-	-	-	-	-	-	3	62	-	2	24	x	-	-	-
希望が丘1丁目	16	106	...	-	-	-	-	-	-	2	6	...	1	4	x	-	-	-
希望が丘2丁目	2	7	...	-	-	-	-	-	-	1	6	...	-	-	-	-	-	-
希望が丘3丁目	7	30	...	-	-	-	-	-	-	1	1	...	-	-	-	-	-	-
希望が丘4丁目	8	28	...	-	-	-	-	-	-	1	2	...	-	-	-	-	-	-
希望が丘南5丁目	11	20	...	-	-	-	-	-	-	1	1	...	1	2	x	-	-	-
希望が丘南6丁目	6	17	...	-	-	-	-	-	-	-	-	-	1	6	x	-	-	-
宮内地区	987	11 496	...	2	15	x	-	-	-	114	1 027	...	136	4 159 9	115 119	-	-	-
宮内1丁目	12	54	...	-	-	-	-	-	-	-	-	-	1	12	x	-	-	-
宮内2丁目	16	117	...	-	-	-	-	-	-	1	17	...	-	-	-	-	-	-
宮内3丁目	33	164	...	-	-	-	-	-	-	-	-	-	-	-	-	-	-	-
宮内4丁目	13	35	...	-	-	-	-	-	-	2	6	...	1	2	x	-	-	-
宮内5丁目	9	30	...	-	-	-	-	-	-	4	11	...	-	-	-	-	-	-
宮内6丁目	10	50	...	-	-	-	-	-	-	-	-	-	-	-	-	-	-	-
宮内7丁目	5	9	...	-	-	-	-	-	-	-	-	-	-	-	-	-	-	-
宮内8丁目	16	68	...	-	-	-	-	-	-	1	2	...	4	28	24 914	-	-	-
宮内町	28	457	...	-	-	-	-	-	-	1	4	...	2	15	x	-	-	-
沢田1丁目	18	100	...	-	-	-	-	-	-	1	9	...	3	18	36 831	-	-	-
沢田2丁目	4	34	...	-	-	-	-	-	-	2	30	...	-	-	-	-	-	-
沢田3丁目	4	78	-	-	-	-	-	-	-	-	-	-	-	-	-	-	-	-
笹崎1丁目	27	149	...	-	-	-	-	-	-	1	2	...	3	8	2 923	-	-	-
笹崎2丁目	19	193	...	-	-	-	-	-	-	3	45	...	2	21	x	-	-	-
笹崎3丁目	11	113	...	-	-	-	-	-	-	4	34	...	2	41	x	-	-	-
東宮内町	12	47	...	-	-	-	-	-	-	1	3	...	-	-	-	-	-	-
曲新町1丁目	1	52	-	-	-	-	-	-	-	-	-	-	-	-	-	-	-	-
曲新町2丁目	8	45	...	-	-	-	-	-	-	1	2	...	-	-	-	-	-	-
曲新町3丁目	7	42	...	-	-	-	-	-	-	-	-	-	-	-	-	-	-	-
曲新町	27	195	...	-	-	-	-	-	-	3	50	...	1	4	x	-	-	-
撰田屋1丁目	15	113	...	-	-	-	-	-	-	-	-	-	1	1	x	-	-	-
撰田屋2丁目	8	45	...	-	-	-	-	-	-	2	7	...	3	28	28 063	-	-	-
撰田屋3丁目	1	19	...	-	-	-	-	-	-	-	-	-	1	19	x	-	-	-
撰田屋4丁目	18	193	...	1	6	x	-	-	-	1	4	...	4	141	253 562	-	-	-
撰田屋5丁目	7	134	...	-	-	-	-	-	-	1	61	-	-	-	-	-	-	-
撰田屋町	59	1 606	...	1	9	x	-	-	-	8	111	...	13	1 045	1 677 117	-	-	-
定明町	2	13	...	-	-	-	-	-	-	-	-	-	-	-	-	-	-	-
豊詰町	17	80	...	-	-	-	-	-	-	7	32	...	2	23	x	-	-	-
下条町	76	788	...	-	-	-	-	-	-	13	113	...	11	269	1 999 774	-	-	-
町田町	18	614	...	-	-	-	-	-	-	3	5	...	1	7	x	-	-	-
青木町	-	-	-	-	-	-	-	-	-	-	-	-	-	-	-	-	-	-
横枕町	6	48	...	-	-	-	-	-	-	-	-	-	2	34	x	-	-	-
鷺巣町	4	20	...	-	-	-	-	-	-	1	7	...	-	-	-	-	-	-
竹町	1	1	...	-	-	-	-	-	-	-	-	-	1	1	x	-	-	-
釜沢町	2	7	...	-	-	-	-	-	-	1	5	...	-	-	-	-	-	-
村松町	20	65	...	-	-	-	-	-	-	6	31	...	2	4	x	-	-	-
宮栄1丁目	8	26	...	-	-	-	-	-	-	1	3	...	1	2	x	-	-	-
宮栄2丁目	8	44	...	-	-	-	-	-	-	-	-	-	2	25	x	-	-	-
宮栄3丁目	6	94	...	-	-	-	-	-	-	-	-	-	1	5	x	-	-	-
要町1丁目	41	548	...	-	-	-	-	-	-	3	45	...	5	83	53 965	-	-	-
要町2丁目	14	193	...	-	-	-	-	-	-	1	2	-	1	19	x	-	-	-
要町3丁目	16	234	...	-	-	-	-	-	-	1	7	...	1	3	x	-	-	-

地区・地域名	G 情報通信業			H 運輸業、郵便業			I 卸売業、小売業			J 金融業、保険業			K 不動産業、 物品賃貸業			L 学術研究、専門・ 技術サービス業		
	事業所数	従業者数	売上(収入)金額	事業所数	従業者数	売上(収入)金額	事業所数	従業者数	売上(収入)金額	事業所数	従業者数	売上(収入)金額	事業所数	従業者数	売上(収入)金額	事業所数	従業者数	売上(収入)金額
	人	万円	人	万円	人	万円	人	万円	人	万円	人	万円	人	万円	人	万円	人	万円
大島本町5丁目	-	-	-	1	8	...	5	17	23 541	-	-	-	1	3	...	2	11	x
大島新町1丁目	-	-	-	-	-	-	2	15	x	-	-	-	-	-	-	1	2	x
大島新町2丁目	-	-	-	-	-	-	4	9	9 601	1	15	-	1	2	...	1	6	x
大島新町3丁目	-	-	-	-	-	-	8	50	28 634	3	9	...	1	1	...	-	-	-
大島新町4丁目	-	-	-	-	-	-	7	33	52 400	-	-	-	-	-	-	1	5	x
大島新町5丁目	-	-	-	-	-	-	1	4	-	-	-	-	-	-	-	-	-	-
大島町	-	-	-	-	-	-	-	-	-	-	-	-	-	-	-	-	-	-
緑町1丁目	-	-	-	-	-	-	12	58	181 887	-	-	-	3	38	...	2	3	x
緑町2丁目	-	-	-	-	-	-	-	-	-	2	9	...	-	-	-	-	-	-
緑町3丁目	-	-	-	1	2	...	2	5	x	-	-	-	-	-	-	1	10	x
希望が丘地区	1	2	...	2	21	...	37	233	368 081	5	37	...	31	54	...	10	25	9 045
大山1丁目	-	-	-	-	-	-	2	12	x	-	-	-	1	1	...	-	-	-
大山2丁目	-	-	-	-	-	-	6	51	52 458	1	20	-	1	1	...	-	-	-
大山3丁目	-	-	-	-	-	-	-	-	-	-	-	-	-	-	-	-	-	-
北山1丁目	-	-	-	-	-	-	1	10	x	-	-	-	2	5	...	-	-	-
北山2丁目	-	-	-	-	-	-	2	6	x	-	-	-	1	1	...	2	2	x
北山3丁目	-	-	-	-	-	-	4	91	84 371	2	10	...	7	12	...	1	5	x
北山4丁目	1	2	...	-	-	-	4	21	79 475	-	-	-	4	5	...	1	4	-
下山1丁目	-	-	-	-	-	-	-	-	-	-	-	-	-	-	-	-	-	-
下山2丁目	-	-	-	2	21	...	2	10	x	-	-	-	-	-	-	-	-	-
下山3丁目	-	-	-	-	-	-	3	5	14 141	-	-	-	2	2	...	1	1	x
下山4丁目	-	-	-	-	-	-	2	4	x	-	-	-	1	2	...	1	1	x
下山5丁目	-	-	-	-	-	-	1	2	x	-	-	-	6	7	...	1	3	x
下山6丁目	-	-	-	-	-	-	1	2	x	1	6	...	1	2	...	-	-	-
下山町	-	-	-	-	-	-	-	-	-	-	-	-	1	5	...	-	-	-
希望が丘1丁目	-	-	-	-	-	-	2	4	x	-	-	-	-	-	-	1	1	x
希望が丘2丁目	-	-	-	-	-	-	1	1	x	-	-	-	-	-	-	-	-	-
希望が丘3丁目	-	-	-	-	-	-	2	3	x	-	-	-	-	-	-	-	-	-
希望が丘4丁目	-	-	-	-	-	-	2	8	x	-	-	-	2	6	...	1	7	x
希望が丘南5丁目	-	-	-	-	-	-	1	1	x	1	1	...	2	5	...	1	1	x
希望が丘南6丁目	-	-	-	-	-	-	1	2	x	-	-	-	-	-	-	-	-	-
宮内地区	10	121	...	16	369	...	274	2 521	9 038 192	4	44	-	41	118	...	62	381	195 892
宮内1丁目	-	-	-	-	-	-	3	5	2 569	-	-	-	-	-	-	2	9	x
宮内2丁目	1	1	...	-	-	-	7	52	113 632	-	-	-	-	-	-	-	-	-
宮内3丁目	-	-	-	1	-	-	11	46	51 664	3	29	-	1	1	...	1	5	x
宮内4丁目	-	-	-	-	-	-	3	6	1 017	-	-	-	2	6	...	2	4	x
宮内5丁目	-	-	-	-	-	-	-	-	-	-	-	-	-	-	-	-	-	-
宮内6丁目	-	-	-	-	-	-	2	29	x	-	-	-	4	13	...	-	-	-
宮内7丁目	-	-	-	-	-	-	-	-	-	-	-	-	1	1	...	1	4	x
宮内8丁目	-	-	-	3	18	-	2	5	x	-	-	-	2	3	...	1	2	x
宮内町	-	-	-	1	33	-	12	292	513 282	-	-	-	-	-	-	-	-	-
沢田1丁目	-	-	-	-	-	-	3	9	9 103	-	-	-	1	3	...	2	9	x
沢田2丁目	-	-	-	-	-	-	-	-	-	-	-	-	-	-	-	1	1	x
沢田3丁目	-	-	-	2	57	-	-	-	-	-	-	-	-	-	-	-	-	-
笹崎1丁目	1	2	...	1	10	-	9	92	259 281	-	-	-	1	1	...	1	4	x
笹崎2丁目	-	-	-	-	-	-	4	39	88 250	-	-	-	-	-	-	-	-	-
笹崎3丁目	-	-	-	-	-	-	1	2	x	-	-	-	1	1	...	-	-	-
東宮内町	-	-	-	-	-	-	3	5	9 811	-	-	-	-	-	-	-	-	-
曲新町1丁目	-	-	-	-	-	-	1	52	-	-	-	-	-	-	-	-	-	-
曲新町2丁目	-	-	-	-	-	-	-	-	-	-	-	-	2	3	...	1	2	x
曲新町3丁目	-	-	-	-	-	-	1	10	x	-	-	-	-	-	-	2	3	x
曲新町	-	-	-	-	-	-	5	10	7 615	-	-	-	1	1	...	-	-	-
摂田屋1丁目	1	1	...	-	-	-	5	34	42 232	-	-	-	-	-	-	1	1	x
摂田屋2丁目	-	-	-	-	-	-	1	1	x	-	-	-	1	2	...	-	-	-
摂田屋3丁目	-	-	-	-	-	-	-	-	-	-	-	-	-	-	-	-	-	-
摂田屋4丁目	-	-	-	-	-	-	5	22	155 465	-	-	-	3	12	...	1	1	x
摂田屋5丁目	-	-	-	-	-	-	1	16	x	-	-	-	1	5	...	1	3	x
摂田屋町	-	-	-	-	-	-	19	221	861 357	-	-	-	-	-	-	4	141	13 449
定明町	-	-	-	-	-	-	2	13	x	-	-	-	-	-	-	-	-	-
豊詰町	-	-	-	-	-	-	3	8	4 513	-	-	-	-	-	-	1	2	x
下条町	-	-	-	2	79	-	34	238	818 160	-	-	-	-	-	-	2	4	x
町田町	-	-	-	-	-	-	2	7	x	-	-	-	-	-	-	-	-	-
青木町	-	-	-	-	-	-	-	-	-	-	-	-	-	-	-	-	-	-
横枕町	-	-	-	-	-	-	-	-	-	-	-	-	-	-	-	2	12	x
鷺巣町	-	-	-	-	-	-	-	-	-	-	-	-	-	-	-	-	-	-
竹町	-	-	-	-	-	-	-	-	-	-	-	-	-	-	-	-	-	-
釜沢町	-	-	-	-	-	-	-	-	-	-	-	-	-	-	-	-	-	-
村松町	-	-	-	-	-	-	6	14	12 334	-	-	-	-	-	-	-	-	-
宮栄1丁目	-	-	-	-	-	-	2	10	x	-	-	-	-	-	-	1	3	x
宮栄2丁目	2	4	...	-	-	-	-	-	-	-	-	-	1	1	...	-	-	-
宮栄3丁目	-	-	-	-	-	-	1	1	x	-	-	-	-	-	-	-	-	-
要町1丁目	1	19	-	1	58	-	21	253	1 607 364	-	-	-	-	-	-	-	-	-
要町2丁目	-	-	-	-	-	-	3	117	178 391	-	-	-	1	8	...	1	7	x
要町3丁目	-	-	-	1	13	-	10	191	1 570 923	-	-	-	2	7	...	1	13	x

地区・地域名	M 宿泊業、 飲食サービス業			N 生活関連サービス業、 娯楽業			O 教育、 学習支援業			P 医療、福祉			Q 複合サービス事業			R サービス業 (他に分類されないもの)		
	事業所数	従業者数	売上(収入)金額	事業所数	従業者数	売上(収入)金額	事業所数	従業者数	売上(収入)金額	事業所数	従業者数	売上(収入)金額	事業所数	従業者数	売上(収入)金額	事業所数	従業者数	売上(収入)金額
		人	万円		人	万円		人	万円		人	万円		人	万円		人	万円
大島本町5丁目	3	11	4 168	3	14	5 216	4	15	...	3	13	4 578	-	-	-	-	-	-
大島新町1丁目	-	-	-	-	-	-	-	-	-	1	4	x	-	-	-	-	-	-
大島新町2丁目	1	1	x	2	2	x	-	-	-	-	-	-	-	-	-	-	-	-
大島新町3丁目	2	5	x	2	4	x	1	1	...	1	5	x	-	-	-	-	-	-
大島新町4丁目	1	9	x	1	3	x	1	17	...	1	8	x	1	5	-	3	38	...
大島新町5丁目	1	9	x	-	-	-	-	-	-	2	17	x	-	-	-	-	-	-
大島町	-	-	-	-	-	-	-	-	-	1	16	x	-	-	-	-	-	-
緑町1丁目	2	22	x	8	37	10 372	7	51	...	10	426	47 023	-	-	-	5	24	...
緑町2丁目	-	-	-	1	3	x	-	-	-	-	-	-	-	-	-	-	-	-
緑町3丁目	-	-	-	1	2	x	2	12	...	-	-	-	-	-	-	2	28	...
希望が丘地区	17	45	18 784	22	77	19 684	4	8	...	16	137	67 010	1	5	-	7	22	...
大山1丁目	4	14	8 411	-	-	-	-	-	-	-	-	-	-	-	-	-	-	-
大山2丁目	4	12	4 846	1	1	x	-	-	-	2	14	x	-	-	-	-	-	-
大山3丁目	-	-	-	-	-	-	-	-	-	-	-	-	-	-	-	-	-	-
北山1丁目	-	-	-	-	-	-	-	-	-	1	1	x	-	-	-	-	-	-
北山2丁目	-	-	-	2	3	x	1	1	...	-	-	-	-	-	-	-	-	-
北山3丁目	2	3	x	5	9	1 960	-	-	-	1	15	x	-	-	-	3	13	...
北山4丁目	-	-	-	-	-	-	-	-	-	-	-	-	-	-	-	-	-	-
下山1丁目	-	-	-	-	-	-	-	-	-	-	-	-	-	-	-	-	-	-
下山2丁目	-	-	-	-	-	-	-	-	-	-	-	-	-	-	-	-	-	-
下山3丁目	-	-	-	-	-	-	-	-	-	-	-	-	-	-	-	-	-	-
下山4丁目	3	3	600	3	4	682	-	-	-	3	3	1 123	-	-	-	-	-	-
下山5丁目	1	1	x	1	41	x	1	1	...	1	8	x	-	-	-	1	1	-
下山6丁目	-	-	-	1	2	x	-	-	-	-	-	-	-	-	-	2	4	...
下山町	-	-	-	-	-	-	-	-	-	-	-	-	-	-	-	-	-	-
希望が丘1丁目	2	10	x	3	8	3 921	-	-	-	5	73	29 709	-	-	-	-	-	-
希望が丘2丁目	-	-	-	-	-	-	-	-	-	-	-	-	-	-	-	-	-	-
希望が丘3丁目	-	-	-	2	4	x	-	-	-	2	22	x	-	-	-	-	-	-
希望が丘4丁目	-	-	-	1	1	x	-	-	-	-	-	-	-	-	-	1	4	...
希望が丘南5丁目	-	-	-	1	2	x	2	6	...	1	1	x	-	-	-	-	-	-
希望が丘南6丁目	1	2	x	2	2	x	-	-	-	-	-	-	1	5	-	-	-	-
宮内地区	69	424	179 351	67	365	670 086	29	216	...	85	1 206	735 474	3	53	...	75	477	...
宮内1丁目	2	8	x	2	4	x	-	-	-	2	16	x	-	-	-	-	-	-
宮内2丁目	-	-	-	2	6	x	3	3	...	1	3	x	1	35	...	-	-	-
宮内3丁目	8	22	14 511	4	8	1 721	2	40	...	1	2	x	1	11	-	-	-	-
宮内4丁目	-	-	-	2	4	x	-	-	-	-	-	-	-	-	-	1	7	...
宮内5丁目	1	11	x	1	2	x	1	1	...	2	5	x	-	-	-	-	-	-
宮内6丁目	-	-	-	2	2	x	-	-	-	1	2	x	-	-	-	1	4	...
宮内7丁目	2	3	x	1	1	-	-	-	-	-	-	-	-	-	-	-	-	-
宮内8丁目	2	6	x	1	4	x	-	-	-	-	-	-	-	-	-	-	-	-
宮内町	6	72	24 772	3	10	4 505	3	31	...	-	-	-	-	-	-	-	-	-
沢田1丁目	1	15	-	1	3	x	1	1	...	4	31	17 501	-	-	-	1	2	...
沢田2丁目	-	-	-	-	-	-	1	3	...	-	-	-	-	-	-	-	-	-
沢田3丁目	1	12	-	-	-	-	1	9	-	-	-	-	-	-	-	-	-	-
笹崎1丁目	3	14	3 610	4	7	6 477	-	-	-	1	1	x	-	-	-	2	8	...
笹崎2丁目	2	3	x	2	5	x	-	-	-	6	80	36 859	-	-	-	-	-	-
笹崎3丁目	1	3	x	-	-	-	1	2	...	-	-	-	-	-	-	1	30	...
東宮内町	1	2	x	5	24	4 499	-	-	-	2	13	x	-	-	-	-	-	-
曲新町1丁目	-	-	-	-	-	-	-	-	-	-	-	-	-	-	-	-	-	-
曲新町2丁目	1	1	x	-	-	-	-	-	-	1	32	x	-	-	-	2	5	-
曲新町3丁目	2	5	x	2	24	x	-	-	-	-	-	-	-	-	-	-	-	-
曲新町	4	49	15 440	3	13	4 834	2	12	...	8	56	33 992	-	-	-	-	-	-
摂田屋1丁目	1	3	x	-	-	-	1	5	...	4	64	39 464	-	-	-	1	4	-
摂田屋2丁目	-	-	-	-	-	-	1	7	...	-	-	-	-	-	-	-	-	-
摂田屋3丁目	-	-	-	-	-	-	-	-	-	-	-	-	-	-	-	-	-	-
摂田屋4丁目	1	5	x	-	-	-	-	-	-	2	2	x	-	-	-	-	-	-
摂田屋5丁目	1	9	x	1	1	x	-	-	-	1	39	x	-	-	-	-	-	-
摂田屋町	2	2	x	-	-	-	-	-	-	3	28	12 014	-	-	-	9	49	...
定明町	-	-	-	-	-	-	-	-	-	-	-	-	-	-	-	-	-	-
豊詰町	2	9	x	-	-	-	-	-	-	2	6	x	-	-	-	-	-	-
下条町	1	7	x	2	3	x	1	5	-	2	21	x	-	-	-	8	49	...
町田町	1	1	x	-	-	-	-	-	-	9	587	395 676	-	-	-	2	7	...
青木町	-	-	-	-	-	-	-	-	-	-	-	-	-	-	-	-	-	-
横枕町	-	-	-	-	-	-	-	-	-	1	1	x	-	-	-	1	1	...
鷺巣町	-	-	-	1	3	x	-	-	-	-	-	-	-	-	-	2	10	...
竹町	-	-	-	-	-	-	-	-	-	-	-	-	-	-	-	-	-	-
釜沢町	1	2	x	-	-	-	-	-	-	-	-	-	-	-	-	-	-	-
村松町	-	-	-	1	2	x	-	-	-	-	-	-	-	-	-	5	14	...
宮栄1丁目	1	3	x	1	1	x	-	-	-	-	-	-	-	-	-	1	4	...
宮栄2丁目	2	11	x	1	3	x	-	-	-	-	-	-	-	-	-	-	-	-
宮栄3丁目	1	8	x	-	-	-	1	34	...	2	46	x	-	-	-	-	-	-
要町1丁目	3	26	x	1	5	x	-	-	-	-	-	-	-	-	-	6	59	...
要町2丁目	-	-	-	4	23	162 102	1	5	...	2	12	x	-	-	-	-	-	-
要町3丁目	-	-	-	-	-	-	-	-	-	-	-	-	-	-	-	-	-	-

地区・地域名	A～R 総数			A～B 農林漁業			C 鉱業、採石業、 砂利採取業			D 建設業			E 製造業			F 電気・ガス・ 熱供給・水道業		
	事業所数	従業者数	売上(収入)金額	事業所数	従業者数	売上(収入)金額	事業所数	従業者数	売上(収入)金額	事業所数	従業者数	売上(収入)金額	事業所数	従業者数	売上(収入)金額	事業所数	従業者数	売上(収入)金額
		人	万円		人	万円		人	万円		人	万円		人	万円		人	万円
三和1丁目	28	174	...	-	-	-	-	-	-	3	10	...	3	9	5 160	-	-	-
三和2丁目	11	120	...	-	-	-	-	-	-	-	-	-	-	-	-	-	-	-
三和3丁目	54	348	...	-	-	-	-	-	-	4	55	...	2	26	x	-	-	-
三和町	1	2	...	-	-	-	-	-	-	-	-	-	-	-	-	-	-	-
西宮内1丁目	6	43	...	-	-	-	-	-	-	1	2	...	-	-	-	-	-	-
西宮内2丁目	22	97	...	-	-	-	-	-	-	2	21	...	2	4	x	-	-	-
左近1丁目	4	30	...	-	-	-	-	-	-	1	3	...	-	-	-	-	-	-
左近2丁目	6	25	...	-	-	-	-	-	-	-	-	-	-	-	-	-	-	-
左近3丁目	5	18	...	-	-	-	-	-	-	-	-	-	-	-	-	-	-	-
左近町	7	60	...	-	-	-	-	-	-	2	29	...	2	22	x	-	-	-
今井1丁目	1	3	...	-	-	-	-	-	-	1	3	...	-	-	-	-	-	-
今井2丁目	11	64	...	-	-	-	-	-	-	-	-	-	-	-	-	-	-	-
今井3丁目	-	-	-	-	-	-	-	-	-	-	-	-	-	-	-	-	-	-
大宮町	-	-	-	-	-	-	-	-	-	-	-	-	-	-	-	-	-	-
平島1丁目	39	393	...	-	-	-	-	-	-	2	3	...	10	137	340 228	-	-	-
平島2丁目	16	105	...	-	-	-	-	-	-	3	7	...	1	14	x	-	-	-
平島3丁目	23	164	...	-	-	-	-	-	-	3	18	...	1	1	x	-	-	-
平島町	6	37	...	-	-	-	-	-	-	1	1	...	-	-	-	-	-	-
水梨町	20	80	...	-	-	-	-	-	-	3	17	...	1	2	-	-	-	-
青山町	2	8	...	-	-	-	-	-	-	-	-	-	1	6	x	-	-	-
前島町	5	48	...	-	-	-	-	-	-	1	6	...	-	-	-	-	-	-
青島町	8	87	...	-	-	-	-	-	-	5	80	...	2	5	x	-	-	-
上前島町	2	12	...	-	-	-	-	-	-	1	10	...	1	2	x	-	-	-
青山新町	7	263	...	-	-	-	-	-	-	2	47	...	3	138	337 455	-	-	-
上前島1丁目	15	290	...	-	-	-	-	-	-	2	39	-	1	63	x	-	-	-
上前島2丁目	2	16	...	-	-	-	-	-	-	1	14	...	-	-	-	-	-	-
上前島3丁目	3	5	...	-	-	-	-	-	-	-	-	-	-	-	-	-	-	-
南陽1丁目	26	1 383	...	-	-	-	-	-	-	2	14	-	15	1 283	2 232 813	-	-	-
南陽2丁目	30	704	...	-	-	-	-	-	-	-	-	-	20	589	1 203 030	-	-	-
十日町地区	104	1 067	...	-	-	-	-	-	-	10	72	...	20	296	529 374	-	-	-
片田町	38	414	...	-	-	-	-	-	-	1	5	-	8	96	135 489	-	-	-
十日町	30	270	...	-	-	-	-	-	-	4	19	...	6	118	241 765	-	-	-
高島町	36	383	...	-	-	-	-	-	-	5	48	...	6	82	152 120	-	-	-
大川原町	-	-	-	-	-	-	-	-	-	-	-	-	-	-	-	-	-	-
六日市地区	80	735	...	3	19	13 569	-	-	-	11	64	...	16	238	963 788	-	-	-
滝谷町	39	347	...	3	19	13 569	-	-	-	3	22	...	11	155	535 491	-	-	-
六日市町	14	145	...	-	-	-	-	-	-	1	2	...	2	22	x	-	-	-
三俵野町	2	4	...	-	-	-	-	-	-	2	4	...	-	-	-	-	-	-
中潟町	6	44	...	-	-	-	-	-	-	-	-	-	1	25	x	-	-	-
妙見町	8	73	...	-	-	-	-	-	-	2	30	...	2	36	x	-	-	-
渡沢町	11	122	...	-	-	-	-	-	-	3	6	...	-	-	-	-	-	-
太田地区	19	154	...	1	1	x	-	-	-	1	10	-	-	-	-	-	-	-
濁沢町	3	18	...	-	-	-	-	-	-	1	10	-	-	-	-	-	-	-
蓬平町	16	136	...	1	1	x	-	-	-	-	-	-	-	-	-	-	-	-
竹之高地町	-	-	-	-	-	-	-	-	-	-	-	-	-	-	-	-	-	-
山通地区	107	713	...	2	5	x	1	8	x	29	156	...	5	20	9 959	1	1	...
大町1丁目	-	-	-	-	-	-	-	-	-	-	-	-	-	-	-	-	-	...
大町2丁目	4	24	...	-	-	-	-	-	-	2	13	...	-	-	-	-	-	...
大町3丁目	7	31	...	-	-	-	-	-	-	3	23	...	-	-	-	-	-	...
大町	2	10	...	-	-	-	-	-	-	-	-	-	-	-	-	-	-	...
東大町	6	21	...	-	-	-	-	-	-	3	14	...	1	4	x	-	-	...
鉢伏町	13	98	...	-	-	-	-	-	-	8	53	...	1	3	-	-	-	...
高畑町	16	96	...	1	1	x	-	-	-	1	1	-	-	-	-	-	-	...
高町1丁目	3	8	...	-	-	-	-	-	-	1	5	...	-	-	-	-	-	...
高町2丁目	7	73	...	-	-	-	-	-	-	1	4	...	-	-	-	-	-	...
高町3丁目	4	21	...	-	-	-	-	-	-	2	18	...	-	-	-	-	-	-
高町4丁目	4	10	...	-	-	-	-	-	-	-	-	-	-	-	-	1	1	...
柿町	22	173	...	1	4	-	1	8	x	4	16	...	3	13	x	-	-	-
長倉1丁目	-	-	-	-	-	-	-	-	-	-	-	-	-	-	-	-	-	-
長倉2丁目	1	4	...	-	-	-	-	-	-	-	-	-	-	-	-	-	-	-
長倉3丁目	2	6	...	-	-	-	-	-	-	-	-	-	-	-	-	-	-	-
長倉4丁目	5	35	...	-	-	-	-	-	-	-	-	-	-	-	-	-	-	-
長倉町	3	80	...	-	-	-	-	-	-	-	-	-	-	-	-	-	-	-
長倉南町	7	14	...	-	-	-	-	-	-	4	9	...	-	-	-	-	-	-
長倉西町	1	9	...	-	-	-	-	-	-	-	-	-	-	-	-	-	-	-
栖吉地区	172	1 594	...	4	16	5 379	-	-	-	26	141	...	18	98	35 978	-	-	-
中沢1丁目	10	67	...	-	-	-	-	-	-	1	5	-	3	44	12 608	-	-	-
中沢2丁目	13	38	...	-	-	-	-	-	-	4	12	...	-	-	-	-	-	-
中沢3丁目	15	85	...	-	-	-	-	-	-	2	5	...	1	6	x	-	-	-
中沢4丁目	28	144	...	-	-	-	-	-	-	3	35	...	3	11	4 718	-	-	-
中沢町	17	598	...	-	-	-	-	-	-	2	11	...	2	3	x	-	-	-

地区・地域名	G 情報通信業			H 運輸業、郵便業			I 卸売業、小売業			J 金融業、保険業			K 不動産業、 物品賃貸業			L 学術研究、専門・ 技術サービス業		
	事業所数	従業者数	売上(収入)金額	事業所数	従業者数	売上(収入)金額	事業所数	従業者数	売上(収入)金額	事業所数	従業者数	売上(収入)金額	事業所数	従業者数	売上(収入)金額	事業所数	従業者数	売上(収入)金額
	人	万円	人	万円	人	万円	人	万円	人	万円	人	万円	人	万円	人	万円	人	万円
三和1丁目	-	-	-	-	-	-	9	88	250 319	1	15	-	1	1	...	3	9	6 728
三和2丁目	-	-	-	-	-	-	6	66	215 799	-	-	-	-	-	-	3	5	4 177
三和3丁目	-	-	-	-	-	-	10	54	67 940	-	-	-	2	10	...	13	48	34 202
三和町	-	-	-	-	-	-	-	-	-	-	-	-	1	2	...	-	-	-
西宮内1丁目	-	-	-	-	-	-	3	27	72 412	-	-	-	-	-	-	1	12	x
西宮内2丁目	-	-	-	-	-	-	9	49	143 649	-	-	-	-	-	-	-	-	-
左近1丁目	-	-	-	-	-	-	2	26	x	-	-	-	-	-	-	-	-	-
左近2丁目	-	-	-	-	-	-	2	9	x	-	-	-	-	-	-	2	7	x
左近3丁目	-	-	-	-	-	-	3	6	22 413	-	-	-	-	-	-	-	-	-
左近町	-	-	-	-	-	-	-	-	-	-	-	-	-	-	-	1	1	x
今井1丁目	-	-	-	-	-	-	-	-	-	-	-	-	-	-	-	-	-	-
今井2丁目	-	-	-	1	46	-	3	8	x	-	-	-	5	6	...	-	-	-
今井3丁目	-	-	-	-	-	-	-	-	-	-	-	-	-	-	-	-	-	-
大宮町	-	-	-	-	-	-	-	-	-	-	-	-	-	-	-	-	-	-
平島1丁目	1	21	...	1	7	...	11	100	263 761	-	-	-	1	1	...	5	52	31 063
平島2丁目	-	-	-	-	-	-	5	45	152 260	-	-	-	4	28	...	-	-	-
平島3丁目	-	-	-	1	25	-	8	60	313 781	-	-	-	-	-	-	-	-	-
平島町	-	-	-	-	-	-	4	35	139 504	-	-	-	-	-	-	-	-	-
水梨町	1	8	-	1	23	...	2	9	x	-	-	-	2	2	...	1	4	x
青山町	-	-	-	-	-	-	1	2	x	-	-	-	-	-	-	-	-	-
前島町	-	-	-	-	-	-	-	-	-	-	-	-	-	-	-	1	1	x
青山町	-	-	-	-	-	-	1	2	x	-	-	-	-	-	-	-	-	-
上前島町	-	-	-	-	-	-	-	-	-	-	-	-	-	-	-	-	-	-
青山新町	-	-	-	-	-	-	1	12	x	-	-	-	-	-	-	-	-	-
上前島1丁目	1	1	...	-	-	-	2	15	x	-	-	-	-	-	-	-	-	-
上前島2丁目	-	-	-	-	-	-	-	-	-	-	-	-	-	-	-	-	-	-
上前島3丁目	-	-	-	-	-	-	-	-	-	-	-	-	-	-	-	-	-	-
南陽1丁目	-	-	-	-	-	-	6	70	x	-	-	-	-	-	-	1	9	-
南陽2丁目	1	64	...	-	-	-	4	38	363 473	-	-	-	-	-	-	2	3	x
十日町地区	-	-	-	7	312	...	38	246	980 816	-	-	-	2	7	...	1	1	x
片田町	-	-	-	3	151	-	18	143	637 642	-	-	-	-	-	-	-	-	-
十日町	-	-	-	2	43	-	11	72	118 956	-	-	-	1	1	...	-	-	-
高島町	-	-	-	2	118	...	9	31	224 218	-	-	-	1	6	...	1	1	x
大川原町	-	-	-	-	-	-	-	-	-	-	-	-	-	-	-	-	-	-
六日市地区	1	1	...	3	83	...	21	86	275 743	-	-	-	-	-	-	-	-	-
滝谷町	1	1	...	-	-	-	12	53	224 091	-	-	-	-	-	-	-	-	-
六日市町	-	-	-	1	81	-	6	20	27 687	-	-	-	-	-	-	-	-	-
三俵町	-	-	-	-	-	-	-	-	-	-	-	-	-	-	-	-	-	-
中湯町	-	-	-	-	-	-	2	10	x	-	-	-	-	-	-	-	-	-
妙見町	-	-	-	2	2	...	1	3	x	-	-	-	-	-	-	-	-	-
渡沢町	-	-	-	-	-	-	-	-	-	-	-	-	-	-	-	-	-	-
太田地区	-	-	-	-	-	-	9	24	10 721	-	-	-	-	-	-	-	-	-
濁沢町	-	-	-	-	-	-	2	8	x	-	-	-	-	-	-	-	-	-
蓬平町	-	-	-	-	-	-	7	16	x	-	-	-	-	-	-	-	-	-
竹之高地町	-	-	-	-	-	-	-	-	-	-	-	-	-	-	-	-	-	-
山通地区	2	3	...	1	7	...	18	102	259 060	1	7	...	4	25	...	6	12	17 978
大町1丁目	-	-	-	-	-	-	-	-	-	-	-	-	-	-	-	-	-	-
大町2丁目	-	-	-	-	-	-	1	4	x	1	7	...	-	-	-	-	-	-
大町3丁目	1	1	...	-	-	-	-	-	-	-	-	-	-	-	-	1	2	x
大町町	-	-	-	-	-	-	1	4	x	-	-	-	-	-	-	-	-	-
東大町	-	-	-	-	-	-	2	3	x	-	-	-	-	-	-	-	-	-
鉢伏町	-	-	-	-	-	-	2	27	x	-	-	-	-	-	-	-	-	-
高畑町	-	-	-	-	-	-	7	50	63 084	-	-	-	-	-	-	1	2	x
高町1丁目	1	2	...	-	-	-	-	-	-	-	-	-	-	-	-	1	1	x
高町2丁目	-	-	-	-	-	-	1	1	x	-	-	-	-	-	-	-	-	-
高町3丁目	-	-	-	-	-	-	1	2	x	-	-	-	-	-	-	-	-	-
高町4丁目	-	-	-	1	7	...	-	-	-	-	-	-	-	-	-	-	-	-
柿町	-	-	-	-	-	-	2	9	x	-	-	-	-	-	-	-	-	-
長倉1丁目	-	-	-	-	-	-	-	-	-	-	-	-	-	-	-	-	-	-
長倉2丁目	-	-	-	-	-	-	-	-	-	-	-	-	-	-	-	1	4	x
長倉3丁目	-	-	-	-	-	-	-	-	-	-	-	-	1	3	...	-	-	-
長倉4丁目	-	-	-	-	-	-	-	-	-	-	-	-	1	12	...	1	1	x
長倉町	-	-	-	-	-	-	-	-	-	-	-	-	1	1	...	-	-	-
長倉南町	-	-	-	-	-	-	1	2	x	-	-	-	-	-	-	1	2	x
長倉西町	-	-	-	-	-	-	-	-	-	-	-	-	1	9	...	-	-	-
栖吉地区	3	7	...	1	47	-	22	128	173 886	1	3	-	4	15	...	14	108	57 094
中沢1丁目	-	-	-	-	-	-	-	-	-	-	-	-	1	6	...	2	2	x
中沢2丁目	2	5	...	-	-	-	3	13	47 388	-	-	-	-	-	-	-	-	-
中沢3丁目	1	2	...	-	-	-	2	7	x	1	3	-	1	3	...	-	-	-
中沢4丁目	-	-	-	-	-	-	5	29	25 150	-	-	-	-	-	-	2	12	x
中沢町	-	-	-	-	-	-	2	40	x	-	-	-	-	-	-	4	66	38 914

地区・地域名	M 宿泊業、 飲食サービス業			N 生活関連サービス業、 娯楽業			O 教育、 学習支援業			P 医療、福祉			Q 複合サービス事業			R サービス業 (他に分類されないもの)		
	事業所数	従業者数	売上(収入)金額	事業所数	従業者数	売上(収入)金額	事業所数	従業者数	売上(収入)金額	事業所数	従業者数	売上(収入)金額	事業所数	従業者数	売上(収入)金額	事業所数	従業者数	売上(収入)金額
		人	万円		人	万円		人	万円		人	万円		人	万円		人	万円
三和1丁目	3	14	5 533	-	-	-	1	6	...	3	18	15 100	-	-	-	1	4	...
三和2丁目	-	-	-	-	-	-	-	-	-	1	35	x	-	-	-	1	14	...
三和3丁目	-	-	-	4	18	18 870	-	-	-	8	66	28 705	1	7	-	10	64	...
三和町	-	-	-	-	-	-	-	-	-	-	-	-	-	-	-	-	-	-
西宮内1丁目	1	2	x	-	-	-	-	-	-	-	-	-	-	-	-	-	-	-
西宮内2丁目	2	5	x	2	4	x	-	-	-	5	14	15 078	-	-	-	-	-	-
左近1丁目	-	-	-	1	1	x	-	-	-	-	-	-	-	-	-	-	-	-
左近2丁目	-	-	-	1	3	x	-	-	-	-	-	-	-	-	-	1	6	...
左近3丁目	1	4	x	-	-	-	-	-	-	1	8	x	-	-	-	-	-	-
左近町	-	-	-	1	2	x	-	-	-	-	-	-	-	-	-	1	6	...
今井1丁目	-	-	-	-	-	-	-	-	-	-	-	-	-	-	-	-	-	-
今井2丁目	-	-	-	-	-	-	-	-	-	2	4	x	-	-	-	-	-	-
今井3丁目	-	-	-	-	-	-	-	-	-	-	-	-	-	-	-	-	-	-
大宮町	-	-	-	-	-	-	-	-	-	-	-	-	-	-	-	-	-	-
平島1丁目	-	-	-	-	-	-	-	-	-	-	-	-	-	-	-	8	72	...
平島2丁目	2	6	x	-	-	-	-	-	-	1	5	x	-	-	-	-	-	-
平島3丁目	3	11	5 814	3	39	323 612	-	-	-	2	2	x	-	-	-	2	8	...
平島町	-	-	-	1	1	x	-	-	-	-	-	-	-	-	-	-	-	-
水梨町	-	-	-	3	7	2 998	2	2	...	3	5	1 089	-	-	-	1	1	-
青山町	-	-	-	-	-	-	-	-	-	-	-	-	-	-	-	-	-	-
前島町	-	-	-	1	1	x	1	39	...	-	-	-	-	-	-	1	1	...
青島町	-	-	-	-	-	-	-	-	-	-	-	-	-	-	-	-	-	-
上前島町	-	-	-	-	-	-	-	-	-	-	-	-	-	-	-	-	-	-
青山新町	1	66	x	-	-	-	-	-	-	-	-	-	-	-	-	-	-	-
上前島1丁目	1	2	x	1	126	x	5	11	...	-	-	-	-	-	-	2	33	-
上前島2丁目	-	-	-	1	2	x	-	-	-	-	-	-	-	-	-	-	-	-
上前島3丁目	-	-	-	1	3	x	-	-	-	2	2	x	-	-	-	-	-	-
南陽1丁目	-	-	-	-	-	-	-	-	-	-	-	-	-	-	-	2	7	...
南陽2丁目	1	2	x	-	-	-	-	-	-	-	-	-	-	-	-	2	8	...
十日町地区	4	19	7 096	3	3	283	2	44	...	1	3	x	1	3	-	15	61	...
片田町	1	2	x	2	2	x	-	-	-	-	-	-	-	-	-	5	15	...
十日町	1	3	x	-	-	-	-	-	-	1	3	x	1	3	-	3	8	...
高島町	2	14	x	1	1	x	2	44	...	-	-	-	-	-	-	7	38	...
大川原町	-	-	-	-	-	-	-	-	-	-	-	-	-	-	-	-	-	-
六日市地区	3	34	8 902	4	9	1 260	1	58	...	8	116	66 471	2	5	...	7	22	...
滝谷町	2	30	x	1	1	x	1	58	...	1	1	x	1	3	...	3	4	...
六日市町	1	4	x	1	4	x	-	-	-	-	-	-	-	-	-	2	12	...
三俵野町	-	-	-	-	-	-	-	-	-	-	-	-	-	-	-	-	-	-
中湯町	-	-	-	1	2	x	-	-	-	-	-	-	1	2	-	1	5	...
妙見町	-	-	-	1	2	x	-	-	-	-	-	-	-	-	-	-	-	-
渡沢町	-	-	-	-	-	-	-	-	-	7	115	x	-	-	-	1	1	-
太田地区	4	114	55 840	1	1	x	-	-	-	-	-	-	1	2	-	2	2	-
濁沢町	-	-	-	-	-	-	-	-	-	-	-	-	-	-	-	-	-	-
蓬平町	4	114	55 840	1	1	x	-	-	-	-	-	-	1	2	-	2	2	-
竹之高地町	-	-	-	-	-	-	-	-	-	-	-	-	-	-	-	-	-	-
山通地区	7	33	12 182	7	133	63 585	4	11	...	10	159	82 544	1	2	...	8	29	...
大町1丁目	-	-	-	-	-	-	-	-	-	-	-	-	-	-	-	-	-	-
大町2丁目	-	-	-	-	-	-	-	-	-	-	-	-	-	-	-	-	-	-
大町3丁目	1	2	x	-	-	-	1	3	...	-	-	-	-	-	-	-	-	-
大町町	-	-	-	-	-	-	1	6	...	-	-	-	-	-	-	-	-	-
東大町	-	-	-	-	-	-	-	-	-	-	-	-	-	-	-	-	-	-
鉢伏町	-	-	-	1	13	x	-	-	-	-	-	-	-	-	-	1	2	-
高畑町	3	18	6 402	-	-	-	-	-	-	1	6	x	1	2	...	1	16	...
高町1丁目	-	-	-	-	-	-	-	-	-	-	-	-	-	-	-	-	-	-
高町2丁目	1	4	x	-	-	-	-	-	-	4	64	27 022	-	-	-	-	-	-
高町3丁目	-	-	-	1	1	x	-	-	-	-	-	-	-	-	-	-	-	-
高町4丁目	-	-	-	-	-	-	1	1	...	-	-	-	-	-	-	1	1	...
柿町	2	9	x	3	41	25 973	-	-	-	3	68	37 543	-	-	-	3	5	-
長倉1丁目	-	-	-	-	-	-	-	-	-	-	-	-	-	-	-	-	-	-
長倉2丁目	-	-	-	-	-	-	-	-	-	-	-	-	-	-	-	-	-	-
長倉3丁目	-	-	-	-	-	-	-	-	-	-	-	-	-	-	-	1	3	-
長倉4丁目	-	-	-	1	1	x	-	-	-	2	21	x	-	-	-	-	-	-
長倉町	-	-	-	1	77	x	-	-	-	-	-	-	-	-	-	1	2	...
長倉南町	-	-	-	-	-	-	1	1	...	-	-	-	-	-	-	-	-	-
長倉西町	-	-	-	-	-	-	-	-	-	-	-	-	-	-	-	-	-	-
栖吉地区	15	72	22 203	25	111	33 099	9	318	...	6	50	29 566	2	5	...	22	475	...
中沢1丁目	1	2	-	1	7	x	-	-	-	1	1	x	-	-	-	-	-	-
中沢2丁目	-	-	-	1	2	x	2	2	...	-	-	-	-	-	-	1	4	...
中沢3丁目	1	2	x	5	53	6 513	-	-	-	-	-	-	-	-	-	1	4	...
中沢4丁目	2	5	-	7	12	3 569	2	27	...	2	8	x	-	-	-	2	5	...
中沢町	-	-	-	-	-	-	1	31	-	1	20	x	-	-	-	5	427	...

地区・地域名	A～R 総数			A～B 農林漁業			C 鉱業、採石業、 砂利採取業			D 建設業			E 製造業			F 電気・ガス・ 熱供給・水道業		
	事業所数	従業者数	売上(収入)金額	事業所数	従業者数	売上(収入)金額	事業所数	従業者数	売上(収入)金額	事業所数	従業者数	売上(収入)金額	事業所数	従業者数	売上(収入)金額	事業所数	従業者数	売上(収入)金額
		人	万円		人	万円		人	万円		人	万円		人	万円		人	万円
中貫町1丁目	3	16	...	-	-	-	-	-	-	2	15	...	-	-	-	-	-	-
中貫町2丁目	4	8	...	-	-	-	-	-	-	-	-	-	1	2	x	-	-	-
中貫町3丁目	3	20	...	-	-	-	-	-	-	-	-	-	2	18	x	-	-	-
若草町1丁目	2	7	...	-	-	-	-	-	-	1	6	...	-	-	-	-	-	-
若草町2丁目	1	5	...	-	-	-	-	-	-	-	-	-	-	-	-	-	-	-
若草町3丁目	1	2	...	-	-	-	-	-	-	-	-	-	-	-	-	-	-	-
千代栄町	6	11	...	-	-	-	-	-	-	2	4	...	1	2	x	-	-	-
悠久町	4	24	...	-	-	-	-	-	-	-	-	-	-	-	-	-	-	-
御山町	7	59	...	1	3	x	-	-	-	-	-	-	-	-	-	-	-	-
西片貝町	15	261	...	-	-	-	-	-	-	3	10	...	-	-	-	-	-	-
東片貝町	6	17	...	1	2	x	-	-	-	2	11	...	1	1	x	-	-	-
成願寺町	3	10	...	-	-	-	-	-	-	1	5	...	-	-	-	-	-	-
栖吉町	17	93	...	2	11	x	-	-	-	2	21	...	2	4	x	-	-	-
悠久町1丁目	5	12	...	-	-	-	-	-	-	-	-	-	-	-	-	-	-	-
悠久町2丁目	2	7	...	-	-	-	-	-	-	-	-	-	-	-	-	-	-	-
悠久町3丁目	5	34	...	-	-	-	-	-	-	-	-	-	1	6	x	-	-	-
悠久町4丁目	5	76	...	-	-	-	-	-	-	1	1	...	1	1	x	-	-	-
富曾亀地区	326	3 225	...	1	15	x	-	-	-	40	174	...	46	518	778 503	1	35	-
新保1丁目	18	120	...	-	-	-	-	-	-	1	2	...	-	-	-	-	-	-
新保2丁目	18	101	...	-	-	-	-	-	-	2	8	...	1	2	x	-	-	-
新保3丁目	13	34	...	-	-	-	-	-	-	3	6	...	2	4	x	-	-	-
新保4丁目	10	57	...	-	-	-	-	-	-	-	-	-	-	-	-	-	-	-
新保5丁目	6	14	...	-	-	-	-	-	-	2	5	...	-	-	-	-	-	-
新保6丁目	21	295	...	-	-	-	-	-	-	1	2	...	-	-	-	-	-	-
新保町	13	199	...	-	-	-	-	-	-	1	1	...	3	16	10 267	-	-	-
美園1丁目	5	33	...	-	-	-	-	-	-	-	-	-	1	2	x	-	-	-
美園2丁目	7	17	...	-	-	-	-	-	-	1	1	-	1	3	x	-	-	-
豊1丁目	27	276	...	-	-	-	-	-	-	2	3	...	1	2	x	-	-	-
豊2丁目	11	53	...	-	-	-	-	-	-	1	1	-	1	3	x	-	-	-
堀金1丁目	12	244	...	-	-	-	-	-	-	1	2	...	1	3	x	-	-	-
堀金2丁目	11	33	...	-	-	-	-	-	-	3	12	...	-	-	-	-	-	-
堀金3丁目	7	52	...	-	-	-	-	-	-	2	14	...	-	-	-	-	-	-
永田1丁目	9	25	...	-	-	-	-	-	-	-	-	-	-	-	-	-	-	-
永田2丁目	9	85	...	-	-	-	-	-	-	1	6	...	-	-	-	-	-	-
永田3丁目	2	50	...	-	-	-	-	-	-	-	-	-	2	50	x	-	-	-
永田4丁目	7	20	...	-	-	-	-	-	-	1	2	...	2	8	x	-	-	-
永田町	7	38	...	-	-	-	-	-	-	3	19	...	2	3	x	-	-	-
稲葉町	15	322	...	-	-	-	-	-	-	1	1	...	-	-	-	1	35	-
小曾根町	22	161	...	-	-	-	-	-	-	2	14	...	5	34	22 045	-	-	-
亀貝町	11	46	...	-	-	-	-	-	-	3	16	...	3	5	14 623	-	-	-
富島町	6	36	...	1	15	x	-	-	-	2	2	...	2	16	x	-	-	-
宮下町	15	302	...	-	-	-	-	-	-	1	16	...	12	253	505 008	-	-	-
稲保1丁目	18	82	...	-	-	-	-	-	-	2	12	...	1	4	x	-	-	-
稲保2丁目	1	5	...	-	-	-	-	-	-	1	5	...	-	-	-	-	-	-
稲保3丁目	3	60	-	-	-	-	-	-	-	-	-	-	-	-	-	-	-	-
稲保4丁目	22	465	...	-	-	-	-	-	-	3	24	...	6	110	146 262	-	-	-
稲保南1丁目	-	-	-	-	-	-	-	-	-	-	-	-	-	-	-	-	-	-
山本地区	82	488	...	2	26	x	-	-	-	24	91	...	9	71	158 915	-	-	-
乙吉町	16	76	...	1	7	x	-	-	-	8	45	...	-	-	-	-	-	-
宮路町	3	9	...	-	-	-	-	-	-	-	-	-	1	5	x	-	-	-
麻生田町	5	43	...	-	-	-	-	-	-	-	-	-	-	-	-	-	-	-
浦瀬町	37	153	...	-	-	-	-	-	-	11	39	...	7	65	157 075	-	-	-
水穴町	5	51	...	-	-	-	-	-	-	1	1	...	-	-	-	-	-	-
加津保町	9	124	...	-	-	-	-	-	-	1	2	...	1	1	x	-	-	-
桂崎町	5	29	...	1	19	x	-	-	-	2	3	...	-	-	-	-	-	-
亀崎町	2	3	...	-	-	-	-	-	-	1	1	...	-	-	-	-	-	-
新組地区	204	2 987	...	1	5	x	-	-	-	42	645	...	49	727	1 164 332	1	-	...
新組町	96	1 291	...	-	-	-	-	-	-	21	197	...	17	192	483 906	-	-	-
七軒町	3	15	...	-	-	-	-	-	-	-	-	-	1	2	x	-	-	-
福井町	3	8	...	-	-	-	-	-	-	-	-	-	1	3	x	-	-	-
大黒町	2	17	...	-	-	-	-	-	-	2	17	...	-	-	-	-	-	-
福島町	12	82	...	1	5	x	-	-	-	5	35	...	2	5	x	-	-	-
百束町	2	20	...	-	-	-	-	-	-	-	-	-	1	19	x	-	-	-
四ツ屋町	-	-	-	-	-	-	-	-	-	-	-	-	-	-	-	-	-	-
北陽1丁目	53	898	...	-	-	-	-	-	-	11	323	...	20	299	336 253	1	-	...
北陽2丁目	31	507	...	-	-	-	-	-	-	3	73	-	7	207	231 299	-	-	-
北陽3丁目	1	133	...	-	-	-	-	-	-	-	-	-	-	-	-	-	-	-
新組南町	1	16	...	-	-	-	-	-	-	-	-	-	-	-	-	-	-	-
黒条地区	410	7 166	...	2	34	x	-	-	-	42	454	...	150	4 089	16 501 790	2	61	-
下々条1丁目	23	384	...	-	-	-	-	-	-	2	29	-	9	147	364 895	-	-	-
下々条2丁目	12	122	...	-	-	-	-	-	-	5	32	...	-	-	-	-	-	-
下々条3丁目	17	222	...	-	-	-	-	-	-	1	4	-	5	86	281 137	-	-	-

地区・地域名	G 情報通信業			H 運輸業、郵便業			I 卸売業、小売業			J 金融業、保険業			K 不動産業、 物品貸業			L 学術研究、専門・ 技術サービス業		
	事業所数	従業者数	売上(収入)金額	事業所数	従業者数	売上(収入)金額	事業所数	従業者数	売上(収入)金額	事業所数	従業者数	売上(収入)金額	事業所数	従業者数	売上(収入)金額	事業所数	従業者数	売上(収入)金額
	人	万円	人	万円	人	万円	人	万円	人	万円	人	万円	人	万円	人	万円	人	万円
中 貫 町 1 丁 目	-	-	-	-	-	-	-	-	-	-	-	-	-	-	-	-	-	-
中 貫 町 2 丁 目	-	-	-	-	-	-	-	-	-	-	-	-	-	-	-	1	1	x
中 貫 町 3 丁 目	-	-	-	-	-	-	1	2	x	-	-	-	-	-	-	-	-	-
若 草 町 1 丁 目	-	-	-	-	-	-	1	1	x	-	-	-	-	-	-	-	-	-
若 草 町 2 丁 目	-	-	-	-	-	-	-	-	-	-	-	-	-	-	-	1	5	x
若 草 町 3 丁 目	-	-	-	-	-	-	-	-	-	-	-	-	-	-	-	-	-	-
千 代 栄 町	-	-	-	-	-	-	-	-	-	-	-	1	2	...	-	-	-	-
悠 久 町	-	-	-	-	-	-	1	1	x	-	-	-	-	-	-	-	-	-
御 山 町	-	-	-	-	-	-	1	1	-	-	-	-	-	-	-	-	-	-
西 片 貝 町	-	-	-	-	-	-	2	5	x	-	-	-	-	-	-	-	-	-
東 片 貝 町	-	-	-	-	-	-	-	-	-	-	-	-	-	-	-	-	-	-
成 願 寺 町	-	-	-	-	-	-	-	-	-	-	-	-	-	-	-	-	-	-
栖 吉 町	-	-	-	-	-	-	1	1	x	-	-	-	1	4	...	2	15	x
悠 久 町 1 丁 目	-	-	-	-	-	-	-	-	-	-	-	-	-	-	-	2	7	x
悠 久 町 2 丁 目	-	-	-	-	-	-	1	1	x	-	-	-	-	-	-	-	-	-
悠 久 町 3 丁 目	-	-	-	-	-	-	-	-	-	-	-	-	-	-	-	-	-	-
悠 久 町 4 丁 目	-	-	-	1	47	-	2	27	x	-	-	-	-	-	-	-	-	-
富 曾 亀 地 区	3	40	...	5	94	...	78	1 156 3 764 310		3	17	-	6	8	...	13	46	37 661
新 保 1 丁 目	-	-	-	-	-	-	7	55 80 257		1	3	-	-	-	-	1	1	x
新 保 2 丁 目	-	-	-	1	23	-	4	24 659 484		-	-	-	-	-	-	1	4	x
新 保 3 丁 目	-	-	-	-	-	-	4	11 3 058		-	-	-	1	2	...	-	-	-
新 保 4 丁 目	-	-	-	-	-	-	3	11 3 157		-	-	-	-	-	-	1	6	x
新 保 5 丁 目	-	-	-	-	-	-	1	3 x		-	-	-	-	-	-	1	2	x
新 保 6 丁 目	1	2	...	-	-	-	5	190 346 382		-	-	-	-	-	-	-	-	-
新 保 町	-	-	-	-	-	-	1	1 x		-	-	-	-	-	-	-	-	-
美 園 1 丁 目	-	-	-	-	-	-	3	28 x		1	3	-	-	-	-	-	-	-
美 園 2 丁 目	-	-	-	-	-	-	-	-		-	-	-	-	-	-	1	1	-
豊 1 丁 目	-	-	-	-	-	-	12	188 591 500		1	11	-	-	-	-	-	-	-
豊 2 丁 目	-	-	-	-	-	-	1	8 x		-	-	-	-	-	-	-	-	-
堀 金 1 丁 目	-	-	-	-	-	-	3	187 332 201		-	-	-	-	-	-	-	-	-
堀 金 2 丁 目	-	-	-	-	-	-	2	5 x		-	-	-	2	3	...	1	9	x
堀 金 3 丁 目	-	-	-	-	-	-	1	1 x		-	-	-	1	1	...	-	-	-
永 田 1 丁 目	-	-	-	-	-	-	1	2 x		-	-	-	-	-	-	2	2	x
永 田 2 丁 目	1	6	...	-	-	-	2	16 x		-	-	-	-	-	-	1	1	x
永 田 3 丁 目	-	-	-	-	-	-	-	-		-	-	-	-	-	-	-	-	-
永 田 4 丁 目	-	-	-	-	-	-	1	1 x		-	-	-	-	-	-	1	2	x
永 田 町	-	-	-	-	-	-	-	-		-	-	-	-	-	-	-	-	-
稻 葉 町	-	-	-	1	13	...	5	61 112 749		-	-	-	1	1	...	-	-	-
小 曾 根 町	-	-	-	-	-	-	2	9 -		-	-	-	-	-	-	2	8	x
亀 貝 町	-	-	-	-	-	-	3	22 99 037		-	-	-	1	1	-	-	-	-
富 島 町	-	-	-	-	-	-	-	-		-	-	-	-	-	-	-	-	-
宮 下 町	-	-	-	-	-	-	1	31 x		-	-	-	-	-	-	-	-	-
稻 保 1 丁 目	-	-	-	-	-	-	5	12 41 650		-	-	-	-	-	-	1	10	x
稻 保 2 丁 目	-	-	-	-	-	-	-	-		-	-	-	-	-	-	-	-	-
稻 保 3 丁 目	-	-	-	2	49	-	-	-		-	-	-	-	-	-	-	-	-
稻 保 4 丁 目	1	32	...	1	9	...	11	290 1 341 690		-	-	-	-	-	-	-	-	-
稻 保 南 1 丁 目	-	-	-	-	-	-	-	-		-	-	-	-	-	-	-	-	-
山 本 地 区	-	-	-	-	-	-	12	32 24 838		1	3	...	1	2	...	1	2	x
乙 吉 町	-	-	-	-	-	-	1	5 -		-	-	-	-	-	-	-	-	-
宮 路 町	-	-	-	-	-	-	-	-		-	-	-	-	-	-	-	-	-
麻 生 田 町	-	-	-	-	-	-	1	3 x		-	-	-	-	-	-	-	-	-
浦 瀬 町	-	-	-	-	-	-	8	21 23 437		-	-	-	-	-	-	-	-	-
水 穴 町	-	-	-	-	-	-	1	2 x		1	3	...	-	-	-	-	-	-
加 津 保 町	-	-	-	-	-	-	1	1 -		-	-	-	1	2	...	1	2	x
桂 崎 町	-	-	-	-	-	-	-	-		-	-	-	-	-	-	-	-	-
新 組 地 区	1	4	-	13	365	...	49	523 2 490 663		2	4	...	5	16	...	5	45	265 120
新 組 町	1	4	-	5	185	...	24	281 1 387 410		1	4	...	2	4	...	3	16	x
七 軒 町	-	-	-	-	-	-	1	10 x		-	-	-	-	-	-	-	-	-
福 井 町	-	-	-	-	-	-	1	1 x		-	-	-	-	-	-	-	-	-
大 黒 町	-	-	-	-	-	-	-	-		-	-	-	-	-	-	-	-	-
福 島 町	-	-	-	-	-	-	-	-		-	-	-	-	-	-	-	-	-
百 束 町	-	-	-	-	-	-	-	-		-	-	-	-	-	-	-	-	-
四 ツ 屋 町	-	-	-	-	-	-	-	-		-	-	-	-	-	-	-	-	-
北 陽 1 丁 目	-	-	-	4	122	-	10	96 433 167		-	-	-	1	5	...	1	2	x
北 陽 2 丁 目	-	-	-	4	58	-	13	135 664 563		1	-	...	2	7	...	1	27	x
北 陽 3 丁 目	-	-	-	-	-	-	-	-		-	-	-	-	-	-	-	-	-
新 組 南 町	-	-	-	-	-	-	-	-		-	-	-	-	-	-	-	-	-
黒 条 地 区	1	10	...	17	652	...	86	874 3 298 094		2	9	...	25	75	...	3	64	42 995
下々条 1 丁 目	-	-	-	1	49	...	6	60 259 239		-	-	-	-	-	-	-	-	-
下々条 2 丁 目	-	-	-	-	-	-	5	84 316 220		-	-	-	-	-	-	-	-	-
下々条 3 丁 目	-	-	-	1	15	-	7	98 313 035		-	-	-	2	12	...	-	-	-

地区・地域名	M 宿泊業、 飲食サービス業			N 生活関連サービス業、 娯楽業			O 教育、 学習支援業			P 医療、福祉			Q 複合サービス事業			R サービス業 (他に分類されないもの)		
	事業所数	従業者数	売上(収入)金額	事業所数	従業者数	売上(収入)金額	事業所数	従業者数	売上(収入)金額	事業所数	従業者数	売上(収入)金額	事業所数	従業者数	売上(収入)金額	事業所数	従業者数	売上(収入)金額
	人	万円	人	万円	人	万円	人	万円	人	万円	人	万円	人	万円	人	万円	人	万円
中貫町1丁目	-	-	-	1	1	x	-	-	-	-	-	-	-	-	-	-	-	-
中貫町2丁目	1	4	x	1	1	x	-	-	-	-	-	-	-	-	-	-	-	-
中貫町3丁目	-	-	-	-	-	-	-	-	-	-	-	-	-	-	-	-	-	-
若草町1丁目	-	-	-	-	-	-	-	-	-	-	-	-	-	-	-	-	-	-
若草町2丁目	-	-	-	-	-	-	-	-	-	-	-	-	-	-	-	-	-	-
若草町3丁目	-	-	-	-	-	-	-	-	-	1	2	x	-	-	-	-	-	-
千代栄町	-	-	-	-	-	-	-	-	-	-	-	-	-	-	-	2	3	...
悠久町	-	-	-	2	14	x	-	-	-	-	-	-	-	-	-	1	9	-
御山町	1	2	x	1	1	x	2	49	-	-	-	-	-	-	-	1	3	-
西片貝町	4	29	9 625	2	2	x	2	209	...	-	-	-	1	3	...	1	3	-
東片貝町	-	-	-	1	2	x	-	-	-	-	-	-	-	-	-	1	1	-
成願寺町	-	-	-	-	-	-	-	-	-	-	-	-	-	-	-	2	5	...
栖吉町	1	13	x	2	14	x	-	-	-	-	-	-	-	-	-	4	10	...
悠久町1丁目	1	1	x	1	2	x	-	-	-	-	-	-	1	2	-	-	-	-
悠久町2丁目	1	6	x	-	-	-	-	-	-	-	-	-	-	-	-	-	-	-
悠久町3丁目	2	8	x	-	-	-	-	-	-	1	19	x	-	-	-	1	1	-
悠久町4丁目	-	-	-	-	-	-	-	-	-	-	-	-	-	-	-	-	-	-
富曾亀地区	30	193	77 555	33	93	47 519	16	198	...	28	492	263 645	2	35	...	21	111	...
新保1丁目	3	22	9 142	1	2	x	1	2	...	2	22	x	-	-	-	1	11	...
新保2丁目	2	8	x	4	13	2 488	-	-	-	1	15	x	-	-	-	2	4	...
新保3丁目	1	2	x	-	-	-	-	-	-	1	7	x	-	-	-	1	2	...
新保4丁目	1	2	x	2	2	x	1	1	...	2	35	x	-	-	-	-	-	-
新保5丁目	1	1	x	1	3	x	-	-	-	-	-	-	-	-	-	-	-	-
新保6丁目	7	69	30 098	2	5	x	-	-	-	5	27	29 273	-	-	-	-	-	-
新保町	2	6	x	-	-	-	2	81	...	3	88	39 566	-	-	-	1	6	...
美園1丁目	-	-	-	-	-	-	-	-	-	-	-	-	-	-	-	-	-	-
美園2丁目	-	-	-	-	-	-	1	1	...	2	10	x	-	-	-	1	1	-
豊1丁目	4	39	17 530	4	21	18 051	1	4	...	-	-	-	-	-	-	2	8	...
豊2丁目	1	2	x	4	11	10 287	1	24	-	2	4	x	-	-	-	-	-	-
堀金1丁目	3	23	4 951	2	14	x	2	15	...	-	-	-	-	-	-	-	-	-
堀金2丁目	-	-	-	1	2	-	1	1	...	-	-	-	-	-	-	1	1	...
堀金3丁目	-	-	-	1	1	x	-	-	-	1	28	x	-	-	-	1	7	...
永田1丁目	1	2	x	2	4	x	1	1	...	1	2	x	-	-	-	1	12	...
永田2丁目	-	-	-	1	1	x	-	-	-	1	20	x	2	35	...	-	-	-
永田3丁目	-	-	-	-	-	-	-	-	-	-	-	-	-	-	-	-	-	-
永田4丁目	-	-	-	1	2	x	1	5	...	-	-	-	-	-	-	-	-	-
永田町	1	7	x	-	-	-	-	-	-	-	-	-	-	-	-	1	9	...
稲葉町	-	-	-	-	-	-	2	54	...	2	152	x	-	-	-	2	5	...
小曾根町	2	8	x	3	6	1 695	1	1	...	2	74	x	-	-	-	3	7	-
亀貝町	-	-	-	-	-	-	-	-	-	-	-	-	-	-	-	1	2	-
富島町	-	-	-	-	-	-	-	-	-	-	-	-	-	-	-	1	3	...
宮下町	1	2	-	-	-	-	-	-	-	-	-	-	-	-	-	-	-	-
稲保1丁目	-	-	-	4	6	2 305	1	8	...	3	8	5 098	-	-	-	1	22	...
稲保2丁目	-	-	-	-	-	-	-	-	-	-	-	-	-	-	-	-	-	-
稲保3丁目	-	-	-	-	-	-	-	-	-	-	-	-	-	-	-	1	11	-
稲保4丁目	-	-	-	-	-	-	-	-	-	-	-	-	-	-	-	-	-	-
稲保南1丁目	-	-	-	-	-	-	-	-	-	-	-	-	-	-	-	-	-	-
山本地区	6	27	2 894	9	53	19 469	1	3	...	4	149	93 903	2	6	...	10	23	...
乙吉町	1	2	x	-	-	-	1	3	...	-	-	-	-	-	-	4	14	...
宮路町	1	2	x	-	-	-	-	-	-	-	-	-	-	-	-	1	2	...
麻生田町	-	-	-	2	37	x	-	-	-	1	1	x	-	-	-	1	2	-
浦瀬町	2	8	x	4	7	694	-	-	-	1	5	x	2	6	...	2	2	...
水穴町	1	4	-	-	-	-	-	-	-	1	41	x	-	-	-	-	-	-
加津保町	1	11	-	1	1	x	-	-	-	1	102	x	-	-	-	1	2	...
桂崎町	-	-	-	1	6	x	-	-	-	-	-	-	-	-	-	1	1	-
亀崎町	-	-	-	1	2	x	-	-	-	-	-	-	-	-	-	-	-	-
新組地区	7	88	20 823	7	152	753 466	3	34	...	2	19	x	1	3	...	16	357	...
新組町	6	85	x	4	9	5 964	2	2	...	1	3	x	1	3	...	8	306	...
七軒町	1	3	x	-	-	-	-	-	-	-	-	-	-	-	-	-	-	-
福井町	-	-	-	-	-	-	-	-	-	-	-	-	-	-	-	1	4	-
大黒町	-	-	-	-	-	-	-	-	-	-	-	-	-	-	-	-	-	-
福島町	-	-	-	1	1	x	1	32	...	-	-	-	-	-	-	2	4	-
百束町	-	-	-	-	-	-	-	-	-	-	-	-	-	-	-	1	1	-
四ツ屋町	-	-	-	-	-	-	-	-	-	-	-	-	-	-	-	-	-	-
北陽1丁目	-	-	-	1	9	x	-	-	-	-	-	-	-	-	-	4	42	...
北陽2丁目	-	-	-	-	-	-	-	-	-	-	-	-	-	-	-	-	-	-
北陽3丁目	-	-	-	1	133	x	-	-	-	-	-	-	-	-	-	-	-	-
新組南町	-	-	-	-	-	-	-	-	-	1	16	x	-	-	-	-	-	-
黒条地区	17	208	99 456	15	134	54 548	9	67	...	11	135	77 862	2	8	...	26	292	...
下々条1丁目	1	13	x	-	-	-	-	-	-	-	-	-	-	-	-	4	86	...
下々条2丁目	1	4	x	1	2	x	-	-	-	-	-	-	-	-	-	-	-	-
下々条3丁目	1	7	x	-	-	-	-	-	-	-	-	-	-	-	-	-	-	-

地区・地域名	A～R 総数			A～B 農林漁業			C 鉱業、採石業、 砂利採取業			D 建設業			E 製造業			F 電気・ガス・ 熱供給・水道業		
	事業所数	従業者数	売上(収入)金額	事業所数	従業者数	売上(収入)金額	事業所数	従業者数	売上(収入)金額	事業所数	従業者数	売上(収入)金額	事業所数	従業者数	売上(収入)金額	事業所数	従業者数	売上(収入)金額
		人	万円		人	万円		人	万円		人	万円		人	万円		人	万円
下々条4丁目	14	142	...	-	-	-	-	-	-	2	12	-	3	37	235 086	-	-	-
下々条町	26	181	...	1	30	-	-	-	-	4	39	...	3	24	43 592	-	-	-
原町1丁目	22	316	...	-	-	-	-	-	-	1	1	...	14	211	218 821	-	-	-
原町2丁目	11	201	...	-	-	-	-	-	-	2	95	...	4	46	202 607	-	-	-
宝1丁目	19	224	...	-	-	-	-	-	-	2	16	...	12	185	423 567	-	-	-
宝2丁目	20	145	...	-	-	-	-	-	-	-	-	-	11	110	166 081	-	-	-
宝3丁目	24	138	...	-	-	-	-	-	-	2	11	...	13	74	69 379	-	-	-
宝4丁目	34	393	...	-	-	-	-	-	-	2	120	...	13	76	86 212	1	1	-
宝5丁目	10	84	...	-	-	-	-	-	-	2	9	...	6	68	58 051	-	-	-
中瀬1丁目	-	-	-	-	-	-	-	-	-	-	-	-	-	-	-	-	-	-
中瀬2丁目	-	-	-	-	-	-	-	-	-	-	-	-	-	-	-	-	-	-
東高見1丁目	16	1 462	...	-	-	-	-	-	-	-	-	-	8	1 325 3 419 224	-	-	-	
東高見2丁目	24	1 421	...	-	-	-	-	-	-	-	-	-	19	1 302 10 092 223	-	-	-	
高見1丁目	5	15	...	-	-	-	-	-	-	1	1	...	1	3	x	-	-	-
高見2丁目	3	4	...	-	-	-	-	-	-	-	-	-	-	-	-	-	-	-
高見町	104	1 226	...	1	4	x	-	-	-	11	54	...	23	296	718 111	1	60	-
黒津町	10	168	...	-	-	-	-	-	-	2	13	...	1	3	x	-	-	-
天神町	7	23	...	-	-	-	-	-	-	3	18	...	-	-	-	-	-	-
十二瀬町	9	295	...	-	-	-	-	-	-	-	-	-	5	96	114 835	-	-	-
川辺町	-	-	-	-	-	-	-	-	-	-	-	-	-	-	-	-	-	-
下川西地区	44	322	...	2	15	x	-	-	-	6	69	...	7	109	496 790	2	37	-
三之宮町	-	-	-	-	-	-	-	-	-	-	-	-	-	-	-	-	-	-
芹川町	10	48	...	-	-	-	-	-	-	2	27	...	1	3	x	-	-	-
上柳町	3	39	...	-	-	-	-	-	-	-	-	-	-	-	-	2	37	-
新開町	3	96	...	-	-	-	-	-	-	-	-	-	2	94	x	-	-	-
雁島町	2	3	...	-	-	-	-	-	-	-	-	-	-	-	-	-	-	-
花井町	4	38	...	-	-	-	-	-	-	1	6	...	-	-	-	-	-	-
成沢町	6	19	...	1	7	x	-	-	-	1	1	...	2	6	x	-	-	-
川袋町	5	15	...	-	-	-	-	-	-	1	5	...	1	4	x	-	-	-
李崎町	7	14	...	-	-	-	-	-	-	-	-	...	1	2	x	-	-	-
脇川新田町	4	50	...	1	8	x	-	-	-	1	30	-	-	-	-	-	-	-
上川西地区	897	11 593	...	3	19	12 866	-	-	-	91	767	...	60	739	992 943	-	-	-
三ツ郷屋1丁目	8	18	...	-	-	-	-	-	-	2	6	...	-	-	-	-	-	-
三ツ郷屋2丁目	21	136	...	-	-	-	-	-	-	1	9	...	1	7	x	-	-	-
三ツ郷屋町	30	682	...	-	-	-	-	-	-	1	10	-	-	-	-	-	-	-
古正寺町	42	703	...	-	-	-	-	-	-	-	-	-	-	-	-	-	-	-
寺島町	42	740	...	-	-	-	-	-	-	4	30	...	-	-	-	-	-	-
蓮漕1丁目	29	278	...	1	4	x	-	-	-	3	13	...	2	32	x	-	-	-
蓮漕2丁目	12	70	...	-	-	-	-	-	-	3	35	...	-	-	-	-	-	-
蓮漕3丁目	26	252	...	-	-	-	-	-	-	4	49	...	8	103	109 373	-	-	-
蓮漕4丁目	20	92	...	-	-	-	-	-	-	2	6	...	2	6	x	-	-	-
蓮漕5丁目	14	280	...	-	-	-	-	-	-	1	6	-	-	-	-	-	-	-
蓮漕町	4	73	...	-	-	-	-	-	-	-	-	-	-	-	-	-	-	-
宮関1丁目	18	176	...	-	-	-	-	-	-	-	-	-	2	8	x	-	-	-
宮関2丁目	5	14	...	-	-	-	-	-	-	-	-	-	-	-	-	-	-	-
宮関3丁目	4	42	...	-	-	-	-	-	-	-	-	-	-	-	-	-	-	-
宮関4丁目	17	88	...	-	-	-	-	-	-	4	43	...	3	5	9 914	-	-	-
鉄工町1丁目	13	244	...	-	-	-	-	-	-	1	5	-	11	228	x	-	-	-
鉄工町2丁目	27	377	...	-	-	-	-	-	-	4	63	...	15	251	362 200	-	-	-
下柳1丁目	6	23	...	-	-	-	-	-	-	-	-	-	-	-	-	-	-	-
下柳2丁目	20	172	...	-	-	-	-	-	-	3	19	...	1	5	x	-	-	-
下柳3丁目	12	61	...	-	-	-	-	-	-	5	27	...	-	-	-	-	-	-
荻野1丁目	12	67	...	-	-	-	-	-	-	1	1	...	-	-	-	-	-	-
荻野2丁目	4	8	...	-	-	-	-	-	-	2	5	...	1	1	x	-	-	-
藤沢1丁目	12	94	...	-	-	-	-	-	-	2	7	...	1	2	x	-	-	-
藤沢2丁目	3	7	...	-	-	-	-	-	-	1	4	...	-	-	-	-	-	-
江陽1丁目	15	58	...	-	-	-	-	-	-	2	7	...	-	-	-	-	-	-
江陽2丁目	19	89	...	-	-	-	-	-	-	2	16	...	1	35	x	-	-	-
上野町	5	57	...	-	-	-	-	-	-	2	3	...	-	-	-	-	-	-
巻島町	2	13	...	1	5	x	-	-	-	-	-	-	-	-	-	-	-	-
堤町	21	159	...	-	-	-	-	-	-	-	-	-	-	-	-	-	-	-
横山町	19	267	...	1	10	x	-	-	-	3	14	...	5	25	16 231	-	-	-
渡場町	7	26	...	-	-	-	-	-	-	-	-	-	-	-	-	-	-	-
横下町	9	38	...	-	-	-	-	-	-	3	14	...	3	14	13 381	-	-	-
巻島1丁目	16	61	...	-	-	-	-	-	-	-	-	-	-	-	-	-	-	-
巻島2丁目	4	15	...	-	-	-	-	-	-	-	-	-	1	5	x	-	-	-
古正寺1丁目	101	1 096	...	-	-	-	-	-	-	5	53	...	1	1	-	-	-	-
古正寺2丁目	37	242	...	-	-	-	-	-	-	7	83	...	-	-	-	-	-	-
古正寺3丁目	56	534	...	-	-	-	-	-	-	7	73	...	-	-	-	-	-	-
千秋1丁目	26	282	...	-	-	-	-	-	-	11	64	-	1	4	x	-	-	-
千秋2丁目	152	3 593	...	-	-	-	-	-	-	5	102	-	1	7	x	-	-	-
千秋3丁目	5	44	...	-	-	-	-	-	-	-	-	-	-	-	-	-	-	-
千秋4丁目	2	322	...	-	-	-	-	-	-	-	-	-	-	-	-	-	-	-

地区・地域名	G 情報通信業			H 運輸業、郵便業			I 卸売業、小売業			J 金融業、保険業			K 不動産業、 物品賃貸業			L 学術研究、専門・ 技術サービス業		
	事業所数	従業者数	売上(収入)金額	事業所数	従業者数	売上(収入)金額	事業所数	従業者数	売上(収入)金額	事業所数	従業者数	売上(収入)金額	事業所数	従業者数	売上(収入)金額	事業所数	従業者数	売上(収入)金額
	人	万円	人	万円	人	万円	人	万円	人	万円	人	万円	人	万円	人	万円	人	万円
下々条4丁目	-	-	-	1	10	-	7	79	316 548	-	-	-	-	-	-	-	-	-
下々条町	-	-	-	-	-	-	7	50	69 352	-	-	-	2	3	...	-	-	-
原町1丁目	-	-	-	-	-	-	4	89	325 464	-	-	-	-	-	-	-	-	-
原町2丁目	-	-	-	1	31	-	3	24	151 140	-	-	-	-	-	-	-	-	-
宝1丁目	-	-	-	-	-	-	2	15	x	-	-	-	-	-	-	-	-	-
宝2丁目	-	-	-	-	-	-	4	15	27 088	-	-	-	1	2	-	-	-	-
宝3丁目	-	-	-	-	-	-	5	31	44 645	1	8	-	-	-	-	-	-	-
宝4丁目	-	-	-	2	40	...	7	98	295 788	-	-	-	1	2	...	-	-	-
宝5丁目	-	-	-	-	-	-	2	7	x	-	-	-	-	-	-	-	-	-
中瀬1丁目	-	-	-	-	-	-	-	-	-	-	-	-	-	-	-	-	-	-
中瀬2丁目	-	-	-	-	-	-	-	-	-	-	-	-	-	-	-	-	-	-
東高見1丁目	-	-	-	1	24	...	3	19	235 022	-	-	-	2	4	...	1	58	x
東高見2丁目	-	-	-	4	107	...	1	12	x	-	-	-	-	-	-	-	-	-
高見1丁目	-	-	-	-	-	-	-	-	-	-	-	-	-	-	-	-	-	-
高見2丁目	-	-	-	-	-	-	-	-	-	-	-	-	1	1	...	1	1	x
高見町	1	10	...	5	192	...	20	190	791 483	1	1	...	16	51	...	1	5	x
黒津町	-	-	-	-	-	-	1	1	x	-	-	-	-	-	-	-	-	-
天神町	-	-	-	-	-	-	1	1	x	-	-	-	-	-	-	-	-	-
十二湯町	-	-	-	1	184	-	1	1	x	-	-	-	-	-	-	-	-	-
川辺町	-	-	-	-	-	-	-	-	-	-	-	-	-	-	-	-	-	-
下川西地区	-	-	-	-	-	-	11	37	167 146	-	-	-	-	-	-	2	3	x
三之宮町	-	-	-	-	-	-	-	-	-	-	-	-	-	-	-	-	-	-
芹川町	-	-	-	-	-	-	4	12	52 025	-	-	-	-	-	-	-	-	-
上柳町	-	-	-	-	-	-	-	-	-	-	-	-	-	-	-	-	-	-
新開町	-	-	-	-	-	-	-	-	-	-	-	-	-	-	-	1	2	x
雁島町	-	-	-	-	-	-	-	-	-	-	-	-	-	-	-	-	-	-
花井町	-	-	-	-	-	-	2	3	x	-	-	-	-	-	-	-	-	-
成沢町	-	-	-	-	-	-	1	4	x	-	-	-	-	-	-	1	1	-
川袋町	-	-	-	-	-	-	1	3	x	-	-	-	-	-	-	-	-	-
李崎町	-	-	-	-	-	-	2	4	x	-	-	-	-	-	-	-	-	-
脇川新田町	-	-	-	-	-	-	1	11	x	-	-	-	-	-	-	-	-	-
上川西地区	4	11	...	4	213	-	299	3 333 9 040 459	11	136	...	48	225	...	12	84	94	151
三ツ郷屋1丁目	-	-	-	-	-	-	2	5	x	-	-	-	1	3	...	1	2	x
三ツ郷屋2丁目	-	-	-	-	-	-	6	38	92 167	1	4	...	3	13	...	1	1	x
三ツ郷屋町	-	-	-	-	-	-	5	28	90 050	-	-	-	2	5	...	1	13	x
古正寺町	1	6	-	-	-	-	20	474 1 449 348	2	38	-	2	28	...	-	-	-	-
寺島町	-	-	-	-	-	-	19	397 1 262 392	-	-	-	-	-	-	1	8	x	-
蓮湯1丁目	-	-	-	1	24	-	10	126	416 783	-	-	-	1	-	...	-	-	-
蓮湯2丁目	-	-	-	-	-	-	3	14	140 879	-	-	-	-	-	-	-	-	-
蓮湯3丁目	-	-	-	-	-	-	9	67	269 158	-	-	-	-	-	-	2	25	x
蓮湯4丁目	-	-	-	-	-	-	8	43	85 201	-	-	-	1	1	...	-	-	-
蓮湯5丁目	-	-	-	-	-	-	4	41	92 738	-	-	-	1	3	...	-	-	-
蓮湯町	-	-	-	-	-	-	2	8	x	-	-	-	-	-	-	-	-	-
宮関1丁目	-	-	-	-	-	-	6	116	247 110	-	-	-	-	-	-	-	-	-
宮関2丁目	-	-	-	-	-	-	2	6	x	-	-	-	-	-	-	-	-	-
宮関3丁目	-	-	-	-	-	-	2	38	x	-	-	-	-	-	-	-	-	-
宮関4丁目	-	-	-	-	-	-	4	32	82 680	-	-	-	2	2	...	-	-	-
鉄工町1丁目	-	-	-	-	-	-	1	11	x	-	-	-	-	-	-	-	-	-
鉄工町2丁目	-	-	-	-	-	-	4	35	409 167	-	-	-	-	-	-	1	23	x
下柳1丁目	-	-	-	-	-	-	2	9	x	-	-	-	1	2	...	1	2	x
下柳2丁目	-	-	-	-	-	-	4	12	117 563	1	9	-	-	-	-	-	-	-
下柳3丁目	-	-	-	-	-	-	2	5	x	2	11	...	-	-	-	-	-	-
荻野1丁目	-	-	-	-	-	-	2	13	x	-	-	-	1	2	...	-	-	-
荻野2丁目	-	-	-	-	-	-	-	-	-	-	-	-	-	-	-	-	-	-
藤沢1丁目	-	-	-	-	-	-	1	2	x	-	-	-	1	3	...	-	-	-
藤沢2丁目	-	-	-	-	-	-	1	1	x	-	-	-	-	-	-	-	-	-
江陽1丁目	-	-	-	-	-	-	1	3	x	1	12	-	-	-	-	-	-	-
江陽2丁目	-	-	-	-	-	-	8	18	64 292	1	1	...	2	4	...	1	2	x
上野町	-	-	-	-	-	-	-	-	-	-	-	-	-	-	-	-	-	-
巻島町	-	-	-	-	-	-	-	-	-	-	-	-	-	-	-	-	-	-
堤町	-	-	-	-	-	-	9	41	58 600	-	-	-	1	2	...	-	-	-
横山町	-	-	-	-	-	-	1	24	x	-	-	-	-	-	-	-	-	-
渡場町	1	3	...	-	-	-	4	14	17 321	-	-	-	-	-	-	-	-	-
横下町	-	-	-	-	-	-	1	3	x	-	-	-	-	-	-	-	-	-
巻島1丁目	-	-	-	-	-	-	4	15	42 423	-	-	-	6	8	...	-	-	-
巻島2丁目	-	-	-	-	-	-	-	-	-	-	-	-	2	2	...	-	-	-
古正寺1丁目	-	-	-	-	-	-	43	617 1 066 757	1	30	-	7	33	...	2	7	x	-
古正寺2丁目	-	-	-	-	-	-	6	40	170 527	-	-	-	9	37	...	-	-	-
古正寺3丁目	1	1	...	1	38	-	17	201	629 733	-	-	-	3	40	...	-	-	-
千秋1丁目	1	1	...	-	-	-	2	16	x	2	31	-	1	37	...	1	1	x
千秋2丁目	-	-	-	2	151	-	83	818 1 912 016	-	-	-	1	-	...	-	-	-	-
千秋3丁目	-	-	-	-	-	-	-	-	-	-	-	-	-	-	-	-	-	-
千秋4丁目	-	-	-	-	-	-	1	2	x	-	-	-	-	-	-	-	-	-

地区・地域名	M 宿泊業、 飲食サービス業			N 生活関連サービス業、 娯楽業			O 教育、 学習支援業			P 医療、福祉			Q 複合サービス事業			R サービス業 (他に分類されないもの)		
	事業所数	従業者数	売上(収入)金額	事業所数	従業者数	売上(収入)金額	事業所数	従業者数	売上(収入)金額	事業所数	従業者数	売上(収入)金額	事業所数	従業者数	売上(収入)金額	事業所数	従業者数	売上(収入)金額
		人	万円		人	万円		人	万円		人	万円		人	万円		人	万円
下々条4丁目	-	-	-	-	-	-	-	-	-	-	-	-	-	-	-	1	4	-
下々条町	1	2	x	4	6	1 168	-	-	-	2	15	x	-	-	-	2	12	...
原町1丁目	-	-	-	-	-	-	1	1	...	-	-	-	-	-	-	2	14	...
原町2丁目	-	-	-	-	-	-	-	-	-	-	-	-	-	-	-	1	5	...
宝1丁目	-	-	-	-	-	-	-	-	-	1	4	x	-	-	-	2	4	...
宝2丁目	-	-	-	-	-	-	-	-	-	3	14	x	-	-	-	1	4	...
宝3丁目	1	1	x	-	-	-	-	-	-	-	-	-	1	5	-	1	8	...
宝4丁目	-	-	-	2	29	-	-	-	-	1	4	x	-	-	-	5	23	...
宝5丁目	-	-	-	-	-	-	-	-	-	-	-	-	-	-	-	-	-	-
中瀬1丁目	-	-	-	-	-	-	-	-	-	-	-	-	-	-	-	-	-	-
中瀬2丁目	-	-	-	-	-	-	-	-	-	-	-	-	-	-	-	-	-	-
東高見1丁目	1	32	x	-	-	-	-	-	-	-	-	-	-	-	-	-	-	-
東高見2丁目	-	-	-	-	-	-	-	-	-	-	-	-	-	-	-	-	-	-
高見1丁目	1	4	x	1	1	x	-	-	-	1	6	x	-	-	-	-	-	-
高見2丁目	-	-	-	1	2	x	-	-	-	-	-	-	-	-	-	-	-	-
高見町	7	137	82 661	6	94	50 701	5	11	...	1	2	x	1	3	...	4	116	...
黒津町	2	4	-	-	-	-	1	53	-	2	90	x	-	-	-	1	4	-
天神町	-	-	-	-	-	-	2	2	...	-	-	-	-	-	-	1	2	...
十二湯町	1	4	-	-	-	-	-	-	-	-	-	-	-	-	-	1	10	...
川辺町	-	-	-	-	-	-	-	-	-	-	-	-	-	-	-	-	-	-
下川西地区	-	-	-	5	34	610	-	-	-	-	-	-	2	5	-	7	13	...
三之宮町	-	-	-	-	-	-	-	-	-	-	-	-	-	-	-	-	-	-
芹川町	-	-	-	1	1	x	-	-	-	-	-	-	1	3	-	1	2	-
上柳町	-	-	-	-	-	-	-	-	-	-	-	-	-	-	-	1	2	...
新開町	-	-	-	-	-	-	-	-	-	-	-	-	-	-	-	-	-	-
雁島町	-	-	-	1	1	x	-	-	-	-	-	-	1	2	-	-	-	-
花井町	-	-	-	1	29	x	-	-	-	-	-	-	-	-	-	-	-	-
成沢町	-	-	-	-	-	-	-	-	-	-	-	-	-	-	-	-	-	-
川袋町	-	-	-	1	2	x	-	-	-	-	-	-	-	-	-	1	1	...
李崎町	-	-	-	1	1	x	-	-	-	-	-	-	-	-	-	3	7	...
脇川新田町	-	-	-	-	-	-	-	-	-	-	-	-	-	-	-	1	1	...
上川西地区	111	1 104	404 213	111	743	1 393 909	22	460	...	69	2 833	3 394 452	6	45	...	46	881	...
三ツ郷屋1丁目	1	1	x	-	-	-	-	-	-	-	-	-	-	-	-	1	1	-
三ツ郷屋2丁目	-	-	-	2	15	x	1	1	...	4	42	15 184	-	-	-	1	6	...
三ツ郷屋町	8	37	18 296	2	6	x	2	10	...	8	572	442 209	-	-	-	1	1	...
古正寺町	7	87	25 259	8	51	373 127	-	-	-	2	19	x	-	-	-	-	-	-
寺島町	6	136	37 601	9	90	622 408	-	-	-	3	79	x	-	-	-	-	-	-
蓮漣1丁目	4	42	27 322	4	27	8 761	-	-	-	2	4	x	-	-	-	1	6	...
蓮漣2丁目	1	1	x	2	7	x	1	3	...	-	-	-	-	-	-	2	10	...
蓮漣3丁目	1	5	x	-	-	-	-	-	-	1	1	x	-	-	-	1	2	...
蓮漣4丁目	2	15	x	3	4	1 324	-	-	-	1	8	x	-	-	-	1	9	...
蓮漣5丁目	2	2	x	-	-	-	-	-	-	-	-	-	-	-	-	6	228	...
蓮漣町	-	-	-	-	-	-	1	63	-	1	2	-	-	-	-	-	-	-
宮関1丁目	5	33	14 898	3	15	2 202	-	-	-	-	-	-	-	-	-	2	4	...
宮関2丁目	2	5	x	1	3	x	-	-	-	-	-	-	-	-	-	-	-	-
宮関3丁目	-	-	-	1	1	x	-	-	-	-	-	-	-	-	-	1	3	...
宮関4丁目	-	-	-	3	5	2 649	1	1	...	-	-	-	-	-	-	-	-	-
鉄工町1丁目	-	-	-	-	-	-	-	-	-	-	-	-	-	-	-	-	-	-
鉄工町2丁目	-	-	-	-	-	-	-	-	-	-	-	-	1	1	...	2	4	...
下柳1丁目	-	-	-	-	-	-	1	5	...	-	-	-	1	5	-	-	-	-
下柳2丁目	2	11	x	3	3	1 076	1	1	...	3	88	56 031	-	-	-	2	24	...
下柳3丁目	-	-	-	2	4	x	-	-	-	-	-	-	-	-	-	1	14	...
荻野1丁目	1	18	x	2	5	x	1	1	...	4	27	30 018	-	-	-	-	-	-
荻野2丁目	-	-	-	-	-	-	1	2	...	-	-	-	-	-	-	-	-	-
藤沢1丁目	1	3	x	4	11	2 318	-	-	-	2	66	x	-	-	-	-	-	-
藤沢2丁目	-	-	-	-	-	-	-	-	-	1	2	x	-	-	-	-	-	-
江陽1丁目	3	10	3 331	4	6	803	-	-	-	3	16	9 175	-	-	-	1	4	...
江陽2丁目	-	-	-	1	3	x	1	2	...	2	8	x	-	-	-	-	-	-
上野町	1	5	x	-	-	-	-	-	-	1	42	x	-	-	-	1	7	...
巻島町	1	8	x	-	-	-	-	-	-	-	-	-	-	-	-	-	-	-
堤町	3	7	2 977	4	13	4 163	-	-	-	2	12	x	-	-	-	2	84	...
槇山町	1	10	x	2	3	x	-	-	-	5	180	92 587	-	-	-	1	1	-
渡場町	-	-	-	-	-	-	-	-	-	1	6	x	-	-	-	1	3	-
槇下町	-	-	-	-	-	-	-	-	-	-	-	-	-	-	-	2	7	...
巻島1丁目	-	-	-	1	3	x	-	-	-	1	1	x	2	28	...	2	6	...
巻島2丁目	-	-	-	-	-	-	-	-	-	1	8	x	-	-	-	-	-	-
古正寺1丁目	15	200	49 606	16	84	84 022	3	13	...	4	41	38 025	1	7	-	3	10	...
古正寺2丁目	5	46	21 882	4	8	4 416	1	3	-	4	20	8 080	-	-	-	1	5	-
古正寺3丁目	7	42	26 209	11	92	49 669	2	5	...	6	41	40 034	-	-	-	1	1	...
千秋1丁目	1	3	x	5	122	55 082	-	-	-	-	-	-	-	-	-	1	3	...
千秋2丁目	29	368	138 672	13	158	145 965	4	30	...	7	1 548	2 486 746	1	4	-	6	407	...
千秋3丁目	2	9	x	1	4	x	-	-	-	-	-	-	-	-	-	2	31	...
千秋4丁目	-	-	-	-	-	-	1	320	...	-	-	-	-	-	-	-	-	-

地区・地域名	A~R 総数			A~B 農林漁業			C 鉱業、採石業、 砂利採取業			D 建設業			E 製造業			F 電気・ガス・ 熱供給・水道業		
	事業所数	従業者数	売上(取入)金額 万円	事業所数	従業者数	売上(取入)金額 万円	事業所数	従業者数	売上(取入)金額 万円	事業所数	従業者数	売上(取入)金額 万円	事業所数	従業者数	売上(取入)金額 万円	事業所数	従業者数	売上(取入)金額 万円
福 戸 地 区	73	729	...	2	9	x	-	-	-	20	213	...	7	92	133 499	-	-	-
南 新 保 町	4	8	...	-	-	-	-	-	-	2	2	...	1	3	x	-	-	-
福 道 町	34	419	...	-	-	-	-	-	-	8	142	...	4	67	104 111	-	-	-
福 戸 町	9	73	...	1	1	x	-	-	-	2	7	...	-	-	-	-	-	-
大 荒 戸 町	19	191	...	-	-	-	-	-	-	5	36	...	2	22	x	-	-	-
高 野 町	7	38	...	1	8	x	-	-	-	3	26	...	-	-	-	-	-	-
王 寺 川 地 区	17	166	...	-	-	-	-	-	-	4	38	...	3	38	22 614	-	-	-
王 番 田 町	7	102	...	-	-	-	-	-	-	1	4	...	1	31	x	-	-	-
寺 宝 町	7	54	...	-	-	-	-	-	-	2	30	...	2	7	x	-	-	-
河 根 川 町	3	10	...	-	-	-	-	-	-	1	4	...	-	-	-	-	-	-
日 越 地 区	626	8 870	...	4	56	62 150	1	1	-	84	1 187	...	29	709	1 176 604	1	28	-
喜 多 町	201	2 891	...	1	39	x	1	1	-	27	568	...	4	179	380 227	-	-	-
七 日 町	24	478	...	-	-	-	-	-	-	2	6	...	-	-	-	-	-	-
福 山 町	25	383	...	-	-	-	-	-	-	4	51	...	-	-	-	-	-	-
石 動 町	20	309	...	-	-	-	-	-	-	1	3	-	3	127	271 083	-	-	-
石 動 南 町	44	818	...	-	-	-	-	-	-	4	94	...	1	77	x	-	-	-
南 七 日 町	84	832	...	-	-	-	-	-	-	7	30	...	1	8	x	1	28	-
大 字 日 越	13	548	...	-	-	-	-	-	-	3	60	...	-	-	-	-	-	-
上 除 町	82	824	...	2	16	x	-	-	-	16	166	...	11	184	269 529	-	-	-
上 除 町 西 1 丁 目	28	308	...	1	1	x	-	-	-	10	74	...	3	11	6 767	-	-	-
上 除 町 西 2 丁 目	4	28	...	-	-	-	-	-	-	-	-	-	-	-	-	-	-	-
宝 地 町	16	87	...	-	-	-	-	-	-	3	32	...	-	-	-	-	-	-
堺 町	33	432	...	-	-	-	-	-	-	-	-	-	1	76	x	-	-	-
高 瀬 町	10	99	...	-	-	-	-	-	-	2	18	...	-	-	-	-	-	-
雨 池 町	20	338	...	-	-	-	-	-	-	5	85	...	5	47	64 660	-	-	-
堺 東 町	22	495	...	-	-	-	-	-	-	-	-	-	-	-	-	-	-	-
関 原 地 区	204	2 341	...	2	57	x	-	-	-	33	141	...	31	1 174	3 275 724	-	-	-
関 原 町 1 丁 目	40	454	...	1	2	x	-	-	-	8	24	...	3	32	40 680	-	-	-
関 原 町 2 丁 目	18	63	...	-	-	-	-	-	-	1	5	...	-	-	-	-	-	-
関 原 町 3 丁 目	26	94	...	-	-	-	-	-	-	4	19	...	4	8	2 056	-	-	-
関 原 町 5 丁 目	6	41	...	-	-	-	-	-	-	1	5	...	-	-	-	-	-	-
五 反 田 町	5	18	...	-	-	-	-	-	-	1	2	...	-	-	-	-	-	-
白 鳥 町	9	24	...	-	-	-	-	-	-	2	9	...	1	3	x	-	-	-
高 頭 町	1	110	...	-	-	-	-	-	-	-	-	-	1	110	x	-	-	-
高 寺 町	-	-	-	-	-	-	-	-	-	-	-	-	-	-	-	-	-	-
雲 出 町	5	66	...	1	55	x	-	-	-	1	5	...	-	-	-	-	-	-
西 陵 町	23	1 068	...	-	-	-	-	-	-	-	-	-	18	981	3 100 404	-	-	-
関 原 西 町	2	4	...	-	-	-	-	-	-	1	3	...	-	-	-	-	-	-
関 原 東 町	4	5	...	-	-	-	-	-	-	-	-	-	-	-	-	-	-	-
関 原 南 1 丁 目	12	56	...	-	-	-	-	-	-	2	7	...	1	7	x	-	-	-
関 原 南 2 丁 目	9	51	...	-	-	-	-	-	-	2	9	...	-	-	-	-	-	-
関 原 南 3 丁 目	15	57	...	-	-	-	-	-	-	3	17	...	-	-	-	-	-	-
関 原 南 4 丁 目	18	177	...	-	-	-	-	-	-	5	24	...	2	7	x	-	-	-
関 原 南 5 丁 目	11	53	...	-	-	-	-	-	-	2	12	...	1	26	x	-	-	-
宮 本 地 区	60	640	...	1	10	x	-	-	-	13	144	...	11	131	163 679	-	-	-
宮 本 町 1 丁 目	16	148	...	-	-	-	-	-	-	4	81	...	1	2	x	-	-	-
宮 本 町 2 丁 目	4	16	...	1	10	x	-	-	-	1	2	...	-	-	-	-	-	-
宮 本 町 3 丁 目	5	15	...	-	-	-	-	-	-	1	1	...	-	-	-	-	-	-
宮 本 町 4 丁 目	2	5	...	-	-	-	-	-	-	-	-	-	-	-	-	-	-	-
宮 本 堀 之 内 町	1	2	...	-	-	-	-	-	-	1	2	...	-	-	-	-	-	-
宮 本 東 方 町	10	158	...	-	-	-	-	-	-	2	15	...	1	2	x	-	-	-
新 陽 1 丁 目	9	114	...	-	-	-	-	-	-	2	8	-	4	85	86 080	-	-	-
新 陽 2 丁 目	13	182	...	-	-	-	-	-	-	2	35	...	5	42	76 212	-	-	-
青 葉 台 地 区	45	197	...	-	-	-	-	-	-	3	3	...	2	4	x	-	-	-
青 葉 台 1 丁 目	7	52	...	-	-	-	-	-	-	-	-	-	-	-	-	-	-	-
青 葉 台 2 丁 目	5	7	...	-	-	-	-	-	-	2	2	...	1	2	x	-	-	-
青 葉 台 3 丁 目	10	39	...	-	-	-	-	-	-	-	-	-	1	2	x	-	-	-
青 葉 台 4 丁 目	6	30	...	-	-	-	-	-	-	1	1	...	-	-	-	-	-	-
青 葉 台 5 丁 目	11	57	...	-	-	-	-	-	-	-	-	-	-	-	-	-	-	-
陽 光 台 1 丁 目	2	3	...	-	-	-	-	-	-	-	-	-	-	-	-	-	-	-
陽 光 台 2 丁 目	-	-	-	-	-	-	-	-	-	-	-	-	-	-	-	-	-	-
陽 光 台 3 丁 目	2	6	...	-	-	-	-	-	-	-	-	-	-	-	-	-	-	-
陽 光 台 4 丁 目	2	3	...	-	-	-	-	-	-	-	-	-	-	-	-	-	-	-
大 積 地 区	26	203	...	1	9	x	-	-	-	2	6	...	5	59	130 879	-	-	-
大 積 町 1 丁 目	9	56	...	1	9	x	-	-	-	-	-	-	3	32	36 583	-	-	-
大 積 町 2 丁 目	3	30	...	-	-	-	-	-	-	-	-	-	1	26	x	-	-	-
大 積 町 3 丁 目	6	10	...	-	-	-	-	-	-	-	-	-	1	1	x	-	-	-
大 積 善 間 町	2	10	...	-	-	-	-	-	-	1	4	...	-	-	-	-	-	-
大 積 三 島 谷 町	3	90	...	-	-	-	-	-	-	-	-	-	-	-	-	-	-	-
大 積 熊 上 町	-	-	-	-	-	-	-	-	-	-	-	-	-	-	-	-	-	-

地区・地域名	G 情報通信業			H 運輸業、郵便業			I 卸売業、小売業			J 金融業、保険業			K 不動産業、 物品貸業			L 学術研究、専門・ 技術サービス業		
	事業所数	従業者数	売上(収入)金額	事業所数	従業者数	売上(収入)金額	事業所数	従業者数	売上(収入)金額	事業所数	従業者数	売上(収入)金額	事業所数	従業者数	売上(収入)金額	事業所数	従業者数	売上(収入)金額
	人	万円	人	万円	人	万円	人	万円	人	万円	人	万円	人	万円	人	万円	人	万円
福 戸 地 区	—	—	—	2	31	…	15	146	437 901	—	—	—	3	17	…	1	1	x
南 新 保 町	—	—	—	—	—	—	1	3	x	—	—	—	—	—	—	—	—	—
福 道 町	—	—	—	2	31	…	8	73	280 548	—	—	—	2	5	…	—	—	—
福 戸 町	—	—	—	—	—	—	5	62	129 825	—	—	—	—	—	—	—	—	—
大 荒 戸 町	—	—	—	—	—	—	1	8	x	—	—	—	1	12	…	—	—	—
高 野 町	—	—	—	—	—	—	—	—	—	—	—	—	—	—	—	1	1	x
王 寺 川 地 区	—	—	—	—	—	—	6	17	18 914	—	—	—	—	—	—	1	2	x
王 番 田 町	—	—	—	—	—	—	3	7	7 440	—	—	—	—	—	—	—	—	—
寺 宝 町	—	—	—	—	—	—	2	6	x	—	—	—	—	—	—	—	—	—
河 根 川 町	—	—	—	—	—	—	1	4	x	—	—	—	—	—	—	1	2	x
日 越 地 区	8	251	…	25	493	…	180	2 162	8 657 802	8	48	…	43	205	…	21	107 1 005	531
喜 多 町	3	223	—	7	183	—	58	626	2 039 509	3	14	…	20	87	…	7	35	42 634
七 日 町	—	—	—	—	—	—	10	282	487 547	—	—	—	—	—	—	—	—	—
福 山 町	1	1	…	—	—	—	10	161	628 604	1	4	…	—	—	—	2	32	x
石 動 町	1	1	…	1	8	—	6	34	176 898	—	—	—	2	16	…	—	—	—
石 動 南 町	—	—	—	4	74	…	19	268	2 216 740	—	—	—	5	31	…	3	16	913 878
南 七 日 町	1	8	…	5	123	—	25	300	1 864 119	1	8	…	7	32	…	3	6	5 005
大 字 日 越	1	7	…	1	6	—	1	2	x	—	—	—	—	—	—	—	—	—
上 除 町	—	—	—	6	86	…	13	120	164 561	—	—	—	6	31	…	2	9	x
上 除 町 西 1 丁 目	—	—	—	—	—	—	3	20	12 299	1	1	—	—	—	—	1	2	—
上 除 町 西 2 丁 目	—	—	—	—	—	—	1	18	x	1	2	—	—	—	—	1	1	x
宝 地 町	—	—	—	—	—	—	4	36	153 685	—	—	—	—	—	—	1	5	x
堺 町	—	—	—	1	13	…	17	128	196 537	—	—	—	1	4	…	—	—	—
高 瀬 町	—	—	—	—	—	—	3	23	127 899	—	—	—	1	3	…	—	—	—
雨 池 町	—	—	—	—	—	—	2	15	x	—	—	—	1	1	…	1	1	—
堺 東 町	1	11	…	—	—	—	8	129	566 237	1	19	—	—	—	—	—	—	—
関 原 地 区	1	1	—	4	43	…	45	247	524 395	2	13	…	8	31	…	4	10	4 160
関 原 町 1 丁 目	—	—	—	1	2	…	9	116	218 074	1	3	…	2	4	…	—	—	—
関 原 町 2 丁 目	—	—	—	—	—	—	6	14	17 447	1	10	—	—	—	—	—	—	—
関 原 町 3 丁 目	—	—	—	—	—	—	6	8	2 638	—	—	—	—	—	—	—	—	—
関 原 町 5 丁 目	—	—	—	1	22	—	1	9	x	—	—	—	—	—	—	—	—	—
五 反 田 町	—	—	—	—	—	—	1	9	x	—	—	—	—	—	—	1	3	x
白 鳥 町	—	—	—	—	—	—	3	7	5 989	—	—	—	—	—	—	—	—	—
高 頭 町	—	—	—	—	—	—	—	—	—	—	—	—	—	—	—	—	—	—
高 寺 町	—	—	—	—	—	—	—	—	—	—	—	—	—	—	—	—	—	—
雲 出 町	—	—	—	—	—	—	—	—	—	—	—	—	—	—	—	—	—	—
西 陵 町	—	—	—	1	15	—	1	6	x	—	—	—	1	2	—	—	—	—
関 原 西 町	—	—	—	—	—	—	—	—	—	—	—	—	—	—	—	—	—	—
関 原 東 町	—	—	—	—	—	—	1	2	x	—	—	—	—	—	—	—	—	—
関 原 南 1 丁 目	1	1	—	—	—	—	2	4	x	—	—	—	1	2	…	1	3	x
関 原 南 2 丁 目	—	—	—	—	—	—	1	5	x	—	—	—	1	17	…	—	—	—
関 原 南 3 丁 目	—	—	—	—	—	—	4	21	33 499	—	—	—	1	1	…	1	3	x
関 原 南 4 丁 目	—	—	—	1	4	…	7	40	163 379	—	—	—	—	—	—	—	—	—
関 原 南 5 丁 目	—	—	—	—	—	—	3	6	31 123	—	—	—	2	5	…	1	1	—
宮 本 地 区	1	1	…	1	12	…	16	171	343 636	1	1	…	—	—	—	—	—	—
宮 本 町 1 丁 目	—	—	—	—	—	—	4	16	19 785	1	1	…	—	—	—	—	—	—
宮 本 町 2 丁 目	—	—	—	—	—	—	1	3	x	—	—	—	—	—	—	—	—	—
宮 本 町 3 丁 目	—	—	—	—	—	—	1	2	x	—	—	—	—	—	—	—	—	—
宮 本 町 4 丁 目	1	1	…	—	—	—	1	4	x	—	—	—	—	—	—	—	—	—
宮 本 堀 之 内 町	—	—	—	—	—	—	—	—	—	—	—	—	—	—	—	—	—	—
宮 本 東 方 町	—	—	—	—	—	—	4	66	21 606	—	—	—	—	—	—	—	—	—
新 陽 1 丁 目	—	—	—	—	—	—	2	8	x	—	—	—	—	—	—	—	—	—
新 陽 2 丁 目	—	—	—	1	12	…	3	72	247 637	—	—	—	—	—	—	—	—	—
青 葉 台 地 区	1	2	…	1	1	…	7	51	144 726	—	—	—	—	—	—	9	19	11 891
青 葉 台 1 丁 目	—	—	—	—	—	—	3	40	122 120	—	—	—	—	—	—	—	—	—
青 葉 台 2 丁 目	—	—	—	—	—	—	—	—	—	—	—	—	—	—	—	2	3	x
青 葉 台 3 丁 目	1	2	…	—	—	—	—	—	—	—	—	—	—	—	—	2	4	x
青 葉 台 4 丁 目	—	—	—	—	—	—	1	3	x	—	—	—	—	—	—	2	2	x
青 葉 台 5 丁 目	—	—	—	—	—	—	1	1	x	—	—	—	—	—	—	2	8	x
陽 光 台 1 丁 目	—	—	—	—	—	—	1	2	x	—	—	—	—	—	—	—	—	—
陽 光 台 2 丁 目	—	—	—	—	—	—	—	—	—	—	—	—	—	—	—	—	—	—
陽 光 台 3 丁 目	—	—	—	1	1	…	1	5	x	—	—	—	—	—	—	—	—	—
陽 光 台 4 丁 目	—	—	—	—	—	—	—	—	—	—	—	—	—	—	—	1	2	x
大 積 地 区	—	—	—	—	—	—	5	11	10 337	—	—	—	2	9	…	—	—	—
大 積 町 1 丁 目	—	—	—	—	—	—	1	2	x	—	—	—	1	6	…	—	—	—
大 積 町 2 丁 目	—	—	—	—	—	—	—	—	—	—	—	—	1	3	…	—	—	—
大 積 町 3 丁 目	—	—	—	—	—	—	2	2	x	—	—	—	—	—	—	—	—	—
大 積 善 間 町	—	—	—	—	—	—	1	6	x	—	—	—	—	—	—	—	—	—
大 積 三 島 谷 町	—	—	—	—	—	—	—	—	—	—	—	—	—	—	—	—	—	—
大 積 熊 上 町	—	—	—	—	—	—	—	—	—	—	—	—	—	—	—	—	—	—

地区・地域名	M 宿泊業、 飲食サービス業			N 生活関連サービス業、 娯楽業			O 教育、 学習支援業			P 医療、福祉			Q 複合サービス事業			R サービス業 (他に分類されないもの)		
	事業所数	従業者数	売上(収入)金額	事業所数	従業者数	売上(収入)金額	事業所数	従業者数	売上(収入)金額	事業所数	従業者数	売上(収入)金額	事業所数	従業者数	売上(収入)金額	事業所数	従業者数	売上(収入)金額
	人	万円	人	万円	人	万円	人	万円	人	万円	人	万円	人	万円	人	万円	人	万円
福 戸 地 区	5	27	4 839	1	1	x	3	57	...	1	27	x	2	5	...	11	103	...
南 新 保 町	-	-	-	-	-	-	-	-	-	-	-	-	-	-	-	-	-	-
福 道 町	2	5	x	-	-	-	1	1	...	-	-	-	-	-	-	7	95	...
福 戸 町	-	-	-	-	-	-	-	-	-	-	-	-	1	3	...	-	-	-
大 荒 戸 町	3	22	x	1	1	x	2	56	...	1	27	x	1	2	-	2	5	...
高 野 町	-	-	-	-	-	-	-	-	-	-	-	-	-	-	-	2	3	...
王 寺 川 地 区	-	-	-	1	11	x	-	-	-	1	57	x	-	-	-	1	3	...
王 番 田 町	-	-	-	-	-	-	-	-	-	1	57	x	-	-	-	1	3	...
寺 宝 町	-	-	-	1	11	x	-	-	-	-	-	-	-	-	-	-	-	-
河 根 川 町	-	-	-	-	-	-	-	-	-	-	-	-	-	-	-	-	-	-
日 越 地 区	64	1 023	441 846	69	559	873 043	8	135	...	40	906	802 936	3	183	...	38	817	...
喜 多 町	23	316	129 588	19	136	117 391	3	24	...	15	245	209 562	1	35	...	9	180	...
七 日 町	3	153	43 118	5	20	9 448	-	-	-	3	13	7 519	-	-	-	1	4	...
福 山 町	4	85	40 817	1	1	x	1	46	...	1	2	x	-	-	-	-	-	-
石 動 町	-	-	-	5	111	82 645	-	-	-	-	-	-	-	-	-	1	9	...
石 動 南 町	-	-	-	2	22	x	-	-	-	1	36	x	-	-	-	5	200	...
南 七 日 町	13	155	71 243	11	53	298 961	-	-	-	6	38	65 347	-	-	-	3	43	...
大 字 日 越	1	2	x	1	4	-	1	15	...	3	442	329 156	-	-	-	1	10	...
上 除 町	4	26	9 156	11	65	24 279	1	2	-	3	19	11 494	-	-	-	7	100	...
上 除 町 西 1 丁 目	2	5	x	1	2	x	-	-	-	3	33	10 323	1	146	-	2	13	...
上 除 町 西 2 丁 目	-	-	-	-	-	-	-	-	-	1	7	x	-	-	-	-	-	-
宝 地 町	1	7	x	2	3	x	-	-	-	1	1	x	1	2	...	3	1	...
堺 町	4	117	49 822	7	84	47 670	-	-	-	2	10	x	-	-	-	-	-	-
高 瀬 町	-	-	-	1	3	x	2	48	-	-	-	-	-	-	-	1	4	-
雨 池 町	-	-	-	2	37	x	-	-	-	1	60	x	-	-	-	3	92	...
堺 東 町	9	157	93 775	1	18	x	-	-	-	-	-	-	-	-	-	2	161	...
関 原 地 区	16	57	20 795	10	21	7 662	8	131	...	20	313	187 964	1	3	-	19	99	...
関 原 町 1 丁 目	2	9	x	4	10	3 758	-	-	-	7	247	126 096	-	-	-	2	5	...
関 原 町 2 丁 目	3	16	2 825	1	1	x	1	-	-	3	13	10 003	-	-	-	2	4	...
関 原 町 3 丁 目	4	11	3 549	1	2	x	2	34	...	2	5	x	1	3	-	2	4	...
関 原 町 5 丁 目	1	2	x	-	-	-	-	-	-	1	2	x	-	-	-	1	1	...
五 反 田 町	1	2	x	-	-	-	-	-	-	1	2	x	-	-	-	-	-	-
白 鳥 町	-	-	-	2	3	x	-	-	-	-	-	-	-	-	-	1	2	-
高 頭 町	-	-	-	-	-	-	-	-	-	-	-	-	-	-	-	-	-	-
高 寺 町	-	-	-	-	-	-	-	-	-	-	-	-	-	-	-	-	-	-
雲 出 町	-	-	-	-	-	-	1	2	...	-	-	-	-	-	-	2	4	...
西 陵 町	1	3	x	-	-	-	-	-	-	-	-	-	-	-	-	1	61	...
関 原 西 町	-	-	-	1	1	x	-	-	-	-	-	-	-	-	-	-	-	-
関 原 東 町	-	-	-	-	-	-	2	2	...	-	-	-	-	-	-	1	1	...
関 原 南 1 丁 目	1	2	x	1	4	x	-	-	-	2	26	x	-	-	-	-	-	-
関 原 南 2 丁 目	-	-	-	-	-	-	-	-	-	3	17	21 177	-	-	-	2	3	...
関 原 南 3 丁 目	3	12	6 008	-	-	-	1	1	...	-	-	-	-	-	-	2	2	...
関 原 南 4 丁 目	-	-	-	-	-	-	1	92	-	-	-	-	-	-	-	2	10	...
関 原 南 5 丁 目	-	-	-	-	-	-	-	-	-	1	1	x	-	-	-	1	2	...
宮 本 地 区	1	26	x	4	48	20 272	1	3	...	2	56	x	2	6	...	6	31	...
宮 本 町 1 丁 目	-	-	-	2	3	x	-	-	-	1	37	x	2	6	...	1	2	...
宮 本 町 2 丁 目	-	-	-	-	-	-	-	-	-	-	-	-	-	-	-	1	1	...
宮 本 町 3 丁 目	-	-	-	-	-	-	1	3	...	-	-	-	-	-	-	2	9	...
宮 本 町 4 丁 目	-	-	-	-	-	-	-	-	-	-	-	-	-	-	-	-	-	-
宮 本 堀 之 内 町	-	-	-	-	-	-	-	-	-	-	-	-	-	-	-	-	-	-
宮 本 東 方 町	1	26	x	1	43	-	-	-	-	-	-	-	-	-	-	1	6	-
新 陽 1 丁 目	-	-	-	-	-	-	-	-	-	-	-	-	-	-	-	1	13	...
新 陽 2 丁 目	-	-	-	1	2	x	-	-	-	1	19	x	-	-	-	-	-	-
青 葉 台 地 区	5	32	6 762	4	4	2 195	7	43	...	4	34	25 904	-	-	-	2	4	...
青 葉 台 1 丁 目	2	6	x	-	-	-	-	-	-	1	3	x	-	-	-	1	3	...
青 葉 台 2 丁 目	-	-	-	-	-	-	-	-	-	-	-	-	-	-	-	-	-	-
青 葉 台 3 丁 目	1	17	-	1	1	x	3	5	...	1	8	x	-	-	-	-	-	-
青 葉 台 4 丁 目	1	5	x	-	-	-	-	-	-	1	19	x	-	-	-	-	-	-
青 葉 台 5 丁 目	1	4	x	1	1	x	4	38	...	1	4	-	-	-	-	1	1	...
陽 光 台 1 丁 目	-	-	-	1	1	x	-	-	-	-	-	-	-	-	-	-	-	-
陽 光 台 2 丁 目	-	-	-	-	-	-	-	-	-	-	-	-	-	-	-	-	-	-
陽 光 台 3 丁 目	-	-	-	-	-	-	-	-	-	-	-	-	-	-	-	-	-	-
陽 光 台 4 丁 目	-	-	-	1	1	x	-	-	-	-	-	-	-	-	-	-	-	-
大 積 地 区	3	7	1 855	3	6	1 650	-	-	-	-	-	-	1	3	-	4	93	...
大 積 町 1 丁 目	-	-	-	1	-	x	-	-	-	-	-	-	1	3	-	1	4	...
大 積 町 2 丁 目	-	-	-	-	-	-	-	-	-	-	-	-	-	-	-	1	1	...
大 積 町 3 丁 目	1	1	x	2	6	x	-	-	-	-	-	-	-	-	-	-	-	-
大 積 善 間 町	-	-	-	-	-	-	-	-	-	-	-	-	-	-	-	-	-	-
大 積 三 島 谷 町	1	2	x	-	-	-	-	-	-	-	-	-	-	-	-	2	88	...
大 積 熊 上 町	-	-	-	-	-	-	-	-	-	-	-	-	-	-	-	-	-	-

地区・地域名	A～R 総 数			A～B 農林漁業			C 鉱業、採石業、 砂利採取業			D 建設業			E 製造業			F 電気・ガス・ 熱供給・水道業		
	事業所数	従業者数	売上(収入)金額	事業所数	従業者数	売上(収入)金額	事業所数	従業者数	売上(収入)金額	事業所数	従業者数	売上(収入)金額	事業所数	従業者数	売上(収入)金額	事業所数	従業者数	売上(収入)金額
		人	万円		人	万円		人	万円		人	万円		人	万円		人	万円
大 積 田 代 町	—	—	—	—	—	—	—	—	—	—	—	—	—	—	—	—	—	—
大 積 千 本 町	2	3	...	—	—	—	—	—	—	1	2	...	—	—	—	—	—	—
大 積 灰 下 町	1	4	...	—	—	—	—	—	—	—	—	—	—	—	—	—	—	—
大 積 高 鳥 町	—	—	—	—	—	—	—	—	—	—	—	—	—	—	—	—	—	—
深 才 地 区	448	8 215	...	3	69	21 494	—	—	—	52	666	...	37	560	968 788	2	12	...
西 津 町	54	723	...	—	—	—	—	—	—	2	18	...	2	8	x	—	—	—
上 富 岡 町	9	1 317	...	—	—	—	—	—	—	—	—	—	—	—	—	—	—	—
深 沢 町	48	1 023	...	—	—	—	—	—	—	8	31	...	5	29	107 772	1	4	...
親 沢 町	4	15	...	—	—	—	—	—	—	1	1	...	2	13	x	—	—	—
新 産 1 丁 目	39	1 117	...	—	—	—	—	—	—	3	24	—	1	4	x	—	—	—
新 産 2 丁 目	100	1 422	...	—	—	—	—	—	—	5	84	...	10	133	104 239	1	8	—
新 産 3 丁 目	44	880	...	—	—	—	—	—	—	4	136	...	7	164	512 931	—	—	—
新 産 4 丁 目	33	539	...	—	—	—	—	—	—	11	193	...	1	26	x	—	—	—
新 産 東 町	23	516	...	—	—	—	—	—	—	2	37	...	4	163	133 279	—	—	—
長 峰 町	10	30	...	—	—	—	—	—	—	3	13	...	—	—	—	—	—	—
藤 橋 1 丁 目	11	133	...	—	—	—	—	—	—	1	4	—	1	6	x	—	—	—
藤 橋 2 丁 目	15	129	...	—	—	—	—	—	—	5	43	...	—	—	—	—	—	—
上 富 岡 1 丁 目	9	41	...	—	—	—	—	—	—	1	3	...	—	—	—	—	—	—
上 富 岡 2 丁 目	16	37	...	—	—	—	—	—	—	—	—	—	1	5	x	—	—	—
才 津 東 町	3	23	...	—	—	—	—	—	—	2	21	...	—	—	—	—	—	—
才 津 西 町	14	173	...	2	62	x	—	—	—	2	12	...	—	—	—	—	—	—
才 津 南 町	16	97	...	1	7	x	—	—	—	2	46	...	3	9	2 747	—	—	—
中 之 島 地 域	376	4 480	...	8	122	—	1	10	—	69	255	...	40	641	920 338	1	7	—
中 之 島 地 区	198	2 857	...	1	12	x	—	—	—	23	116	...	18	290	467 046	—	—	—
中 之 島	160	2 131	...	1	12	x	—	—	—	21	84	...	12	223	359 088	—	—	—
猫 興 野	11	81	...	—	—	—	—	—	—	1	31	...	3	35	47 124	—	—	—
真 弓	—	—	—	—	—	—	—	—	—	—	—	—	—	—	—	—	—	—
野 口	—	—	—	—	—	—	—	—	—	—	—	—	—	—	—	—	—	—
鶴 ヶ 曾 根	2	10	...	—	—	—	—	—	—	—	—	—	1	5	x	—	—	—
亀 ヶ 谷 新 田	—	—	—	—	—	—	—	—	—	—	—	—	—	—	—	—	—	—
灰 島 新 田	25	635	...	—	—	—	—	—	—	1	1	...	2	27	x	—	—	—
上 通 地 区	64	1 050	...	—	—	—	—	—	—	12	39	...	5	216	296 210	—	—	—
中 興 野	34	900	...	—	—	—	—	—	—	6	26	...	3	141	156 166	—	—	—
大 曲 戸	—	—	—	—	—	—	—	—	—	—	—	—	—	—	—	—	—	—
大 曲 戸 新 田	4	5	...	—	—	—	—	—	—	—	—	—	—	—	—	—	—	—
押 切 新 田	2	12	...	—	—	—	—	—	—	—	—	—	1	8	x	—	—	—
思 川 新 田	—	—	—	—	—	—	—	—	—	—	—	—	—	—	—	—	—	—
池 之 島	6	14	...	—	—	—	—	—	—	—	—	—	—	—	—	—	—	—
坪 根	4	17	...	—	—	—	—	—	—	1	4	...	—	—	—	—	—	—
大 口	14	102	...	—	—	—	—	—	—	5	9	...	1	67	x	—	—	—
中 通 地 区	18	74	...	2	17	x	1	10	x	6	17	...	1	3	x	—	—	—
杉 之 森	3	14	...	—	—	—	—	—	—	1	7	—	—	—	—	—	—	—
中 之 島 高 畑	1	3	...	—	—	—	—	—	—	1	3	...	—	—	—	—	—	—
横 山	2	3	...	—	—	—	—	—	—	1	2	...	—	—	—	—	—	—
大 保	3	18	...	1	13	x	—	—	—	1	2	...	—	—	—	—	—	—
品 之 木	1	1	...	—	—	—	—	—	—	—	—	—	—	—	—	—	—	—
関 根	—	—	—	—	—	—	—	—	—	—	—	—	—	—	—	—	—	—
島 田	1	2	...	—	—	—	—	—	—	1	2	...	—	—	—	—	—	—
長 呂	5	28	...	—	—	—	1	10	x	—	—	—	1	3	x	—	—	—
中 之 島 宮 内	—	—	—	—	—	—	—	—	—	—	—	—	—	—	—	—	—	—
並 木 新 田	2	5	...	1	4	x	—	—	—	1	1	...	—	—	—	—	—	—
中 野 地 区	30	213	...	2	64	x	—	—	—	10	34	...	1	28	x	—	—	—
中 野 東	9	33	...	—	—	—	—	—	—	4	13	...	—	—	—	—	—	—
中 野 中	7	62	...	1	9	x	—	—	—	—	—	—	—	—	—	—	—	—
中 野 西	2	4	...	—	—	—	—	—	—	2	4	...	—	—	—	—	—	—
稻 島	—	—	—	—	—	—	—	—	—	—	—	—	—	—	—	—	—	—
末 宝	3	11	...	—	—	—	—	—	—	1	6	...	—	—	—	—	—	—
福 原	7	93	...	1	55	x	—	—	—	2	3	...	1	28	x	—	—	—
狐 興 野	2	10	...	—	—	—	—	—	—	1	8	...	—	—	—	—	—	—
海 老 島 勇 次 新 田	—	—	—	—	—	—	—	—	—	—	—	—	—	—	—	—	—	—
中 条 地 区	26	85	...	1	13	x	—	—	—	6	13	...	5	10	4 877	—	—	—
松 ヶ 崎 新 田	1	1	—	—	—	—	—	—	—	—	—	—	—	—	—	—	—	—
中 之 島 中 条	25	84	...	1	13	x	—	—	—	6	13	...	5	10	4 877	—	—	—
上 沼 新 田	—	—	—	—	—	—	—	—	—	—	—	—	—	—	—	—	—	—
信 条 地 区	28	139	...	2	16	x	—	—	—	7	21	...	7	60	111 068	—	—	—
真 野 代 新 田	1	3	...	—	—	—	—	—	—	—	—	—	1	3	x	—	—	—
信 条 南	—	—	—	—	—	—	—	—	—	—	—	—	—	—	—	—	—	—
信 条 東	1	2	...	—	—	—	—	—	—	—	—	—	—	—	—	—	—	—

地区・地域名	G 情報通信業			H 運輸業、郵便業			I 卸売業、小売業			J 金融業、保険業			K 不動産業、 物品貸業			L 学術研究、専門・ 技術サービス業		
	事業所数	従業者数	売上(収入)金額	事業所数	従業者数	売上(収入)金額	事業所数	従業者数	売上(収入)金額	事業所数	従業者数	売上(収入)金額	事業所数	従業者数	売上(収入)金額	事業所数	従業者数	売上(収入)金額
	人	万円		人	万円		人	万円		人	万円		人	万円		人	万円	
大積田代町	-	-	-	-	-	-	-	-	-	-	-	-	-	-	-	-	-	-
大積千本町	-	-	-	-	-	-	1	1	x	-	-	-	-	-	-	-	-	-
大積灰下町	-	-	-	-	-	-	-	-	-	-	-	-	-	-	-	-	-	-
大積高鳥町	-	-	-	-	-	-	-	-	-	-	-	-	-	-	-	-	-	-
深才地区	1	4	...	35	1 561	...	153	1 926 13 977 787		8	48	...	58	200	...	9	166 136 510	
西津町	-	-	-	-	-	-	15	114 455 191		2	16	...	5	47	...	3	21 9 146	
上富岡町	-	-	-	-	-	-	1	7 x		-	-	-	-	-	-	-	-	-
深沢町	-	-	-	-	-	-	2	11 x		1	6	...	10	12	...	-	-	-
親沢町	-	-	-	-	-	-	-	-	-	-	-	-	-	-	-	-	-	-
新産1丁目	-	-	-	12	753	...	18	306 2 610 466		1	6	...	1	2	...	-	-	-
新産2丁目	-	-	-	8	148	...	58	842 6 975 923		4	20	...	2	5	...	2	71	x
新産3丁目	-	-	-	6	225	-	22	328 2 366 768		-	-	-	4	26	...	-	-	-
新産4丁目	1	4	...	4	179	...	9	87 494 393		-	-	-	2	24	...	1	8	x
新産東町	-	-	-	3	199	-	9	85 536 011		-	-	-	4	24	...	-	-	-
長峰町	-	-	-	-	-	-	4	13 10 366		-	-	-	1	1	...	1	2	x
藤橋1丁目	-	-	-	1	11	...	5	42 76 501		-	-	-	1	2	...	1	62	-
藤橋2丁目	-	-	-	1	46	-	2	18 x		-	-	-	6	18	...	-	-	-
上富岡1丁目	-	-	-	-	-	-	1	24 x		-	-	-	6	13	...	-	-	-
上富岡2丁目	-	-	-	-	-	-	2	3 x		-	-	-	10	14	...	-	-	-
才津東町	-	-	-	-	-	-	-	-	-	-	-	-	-	-	-	1	2	x
才津西町	-	-	-	-	-	-	3	26 96 953		-	-	-	2	4	...	-	-	-
才津南町	-	-	-	-	-	-	2	20 x		-	-	-	4	8	...	-	-	-
中之島地域	1	3	-	33	1 085	...	91	1 146 23 545 044		3	10	-	7	480	...	11	73 113 022	
中之島地区	-	-	-	27	935	...	68	1 087 7 710 190		1	3	-	1	2	...	7	67 113 022	
中之島	-	-	-	19	620	...	50	782 4 117 716		1	3	-	1	2	...	6	67	x
猫興野	-	-	-	-	-	-	3	8 x		-	-	-	-	-	-	1	-	x
真弓	-	-	-	-	-	-	-	-	-	-	-	-	-	-	-	-	-	-
野口	-	-	-	-	-	-	-	-	-	-	-	-	-	-	-	-	-	-
鶴ヶ曾根	-	-	-	-	-	-	1	5 x		-	-	-	-	-	-	-	-	-
亀ヶ谷新田	-	-	-	-	-	-	-	-	-	-	-	-	-	-	-	-	-	-
灰島新田	-	-	-	8	315	-	14	292 3 539 594		-	-	-	-	-	-	-	-	-
上通地区	1	3	...	5	145	...	12	30 15 793 174		1	4	...	6	478	...	2	3	x
中興野	1	3	...	3	135	...	4	13 15 770 092		-	-	-	6	478	...	1	1	x
大曲戸	-	-	-	-	-	-	-	-	-	-	-	-	-	-	-	-	-	-
大曲戸新田	-	-	-	1	2	...	2	2 x		-	-	-	-	-	-	-	-	-
押切新田	-	-	-	-	-	-	-	-	-	-	-	-	-	-	-	-	-	-
思川新田	-	-	-	-	-	-	-	-	-	-	-	-	-	-	-	-	-	-
池之島	-	-	-	-	-	-	4	9 x		-	-	-	-	-	-	-	-	-
坪根	-	-	-	-	-	-	1	1 x		1	4	...	-	-	-	-	-	-
大口	-	-	-	1	8	...	1	5 x		-	-	-	-	-	-	1	2	x
中通地区	-	-	-	-	-	-	-	-	-	-	-	-	-	-	-	-	-	-
杉之森	-	-	-	-	-	-	-	-	-	-	-	-	-	-	-	-	-	-
中之島高畑	-	-	-	-	-	-	-	-	-	-	-	-	-	-	-	-	-	-
横山	-	-	-	-	-	-	-	-	-	-	-	-	-	-	-	-	-	-
大保	-	-	-	-	-	-	-	-	-	-	-	-	-	-	-	-	-	-
品之木	-	-	-	-	-	-	-	-	-	-	-	-	-	-	-	-	-	-
関根	-	-	-	-	-	-	-	-	-	-	-	-	-	-	-	-	-	-
島田	-	-	-	-	-	-	-	-	-	-	-	-	-	-	-	-	-	-
長呂	-	-	-	-	-	-	-	-	-	-	-	-	-	-	-	-	-	-
中之島宮内	-	-	-	-	-	-	-	-	-	-	-	-	-	-	-	-	-	-
並木新田	-	-	-	-	-	-	-	-	-	-	-	-	-	-	-	-	-	-
中野地区	-	-	-	1	5	-	2	4 x		1	3	...	-	-	-	2	3	x
中野東	-	-	-	-	-	-	1	1 x		1	3	...	-	-	-	-	-	-
中野中	-	-	-	-	-	-	-	-	-	-	-	-	-	-	-	-	-	-
中野西	-	-	-	-	-	-	-	-	-	-	-	-	-	-	-	-	-	-
稲島	-	-	-	-	-	-	-	-	-	-	-	-	-	-	-	-	-	-
末宝	-	-	-	-	-	-	1	3 x		-	-	-	-	-	-	-	-	-
福原	-	-	-	1	5	-	-	-	-	-	-	-	-	-	-	1	1	x
狐興野	-	-	-	-	-	-	-	-	-	-	-	-	-	-	-	1	2	-
海老島勇次新田	-	-	-	-	-	-	-	-	-	-	-	-	-	-	-	-	-	-
中条地区	-	-	-	-	-	-	4	12 11 279		-	-	-	-	-	-	-	-	-
松ヶ崎新田	-	-	-	-	-	-	-	-	-	-	-	-	-	-	-	-	-	-
中之島中条	-	-	-	-	-	-	4	12 11 279		-	-	-	-	-	-	-	-	-
上沼新田	-	-	-	-	-	-	-	-	-	-	-	-	-	-	-	-	-	-
信条地区	-	-	-	-	-	-	3	8 30 401		-	-	-	-	-	-	-	-	-
真野代新田	-	-	-	-	-	-	-	-	-	-	-	-	-	-	-	-	-	-
信条南	-	-	-	-	-	-	-	-	-	-	-	-	-	-	-	-	-	-
信条東	-	-	-	-	-	-	-	-	-	-	-	-	-	-	-	-	-	-

地区・地域名	M 宿泊業、 飲食サービス業			N 生活関連サービス業、 娯楽業			O 教育、 学習支援業			P 医療、福祉			Q 複合サービス事業			R サービス業 (他に分類されないもの)		
	事業所数	従業者数	売上(収入)金額	事業所数	従業者数	売上(収入)金額	事業所数	従業者数	売上(収入)金額	事業所数	従業者数	売上(収入)金額	事業所数	従業者数	売上(収入)金額	事業所数	従業者数	売上(収入)金額
		人	万円		人	万円		人	万円		人	万円		人	万円		人	万円
大積田代町	-	-	-	-	-	-	-	-	-	-	-	-	-	-	-	-	-	-
大積千本町	-	-	-	-	-	-	-	-	-	-	-	-	-	-	-	-	-	-
大積灰下町	1	4	x	-	-	-	-	-	-	-	-	-	-	-	-	-	-	-
大積高島町	-	-	-	-	-	-	-	-	-	-	-	-	-	-	-	-	-	-
深才地区	18	212	156 747	19	279	192 264	7	1 378	...	19	1 029	728 401	4	14	-	23	91	...
西津町	4	28	12 115	9	180	150 795	2	40	...	8	246	144 680	-	-	-	2	5	...
上富岡町	2	32	x	1	1	x	3	1 274	-	-	-	-	-	-	2	3	...	
深沢町	3	62	29 715	5	72	29 912	1	58	-	8	729	554 357	1	4	-	3	5	...
親沢町	-	-	-	-	-	-	-	-	-	-	-	-	-	-	-	1	1	...
新産1丁目	1	3	x	-	-	-	-	-	-	-	-	-	-	-	2	19	...	
新産2丁目	2	66	x	2	21	x	-	-	-	-	-	-	1	5	-	5	19	...
新産3丁目	-	-	-	-	-	-	-	-	-	-	-	-	-	-	1	1	-	-
新産4丁目	-	-	-	-	-	-	1	6	-	-	-	-	-	-	3	12	...	
新産東町	-	-	-	-	-	-	-	-	-	-	-	-	-	-	1	8	...	
長峰町	-	-	-	1	1	x	-	-	-	-	-	-	-	-	-	-	-	-
藤橋1丁目	-	-	-	-	-	-	-	-	-	1	6	x	-	-	-	-	-	-
藤橋2丁目	-	-	-	1	4	x	-	-	-	-	-	-	-	-	-	-	-	-
上富岡1丁目	-	-	-	-	-	-	-	-	-	-	-	-	-	-	1	1	-	-
上富岡2丁目	3	15	10 790	-	-	-	-	-	-	-	-	-	-	-	-	-	-	-
才津東町	-	-	-	-	-	-	-	-	-	-	-	-	-	-	-	-	-	-
才津西町	-	-	-	-	-	-	-	-	-	2	48	x	2	5	-	1	16	...
才津南町	3	6	3 908	-	-	-	-	-	-	-	-	-	-	-	1	1	-	-
中之島地域	17	61	24 453	28	93	48 292	2	4	-	22	260	142 689	7	46	-	35	184	...
中之島地区	8	30	17 732	16	65	43 330	1	3	...	13	169	92 579	2	26	...	12	52	...
中之島	7	25	x	15	64	x	1	3	...	12	168	x	2	26	...	12	52	...
猫興野	1	5	x	1	1	x	-	-	-	1	1	x	-	-	-	-	-	-
真弓	-	-	-	-	-	-	-	-	-	-	-	-	-	-	-	-	-	-
野口	-	-	-	-	-	-	-	-	-	-	-	-	-	-	-	-	-	-
鶴ヶ曾根	-	-	-	-	-	-	-	-	-	-	-	-	-	-	-	-	-	-
亀ヶ谷新田	-	-	-	-	-	-	-	-	-	-	-	-	-	-	-	-	-	-
灰島新田	-	-	-	-	-	-	-	-	-	-	-	-	-	-	-	-	-	-
上通地区	5	13	6 721	6	18	4 962	1	1	...	-	-	-	2	7	...	6	93	...
中興野	2	-	x	2	13	x	1	1	...	-	-	-	-	-	-	5	89	...
大曲戸	-	-	-	-	-	-	-	-	-	-	-	-	-	-	-	-	-	-
大曲戸新田	-	-	-	1	1	x	-	-	-	-	-	-	-	-	-	-	-	-
押切新田	-	-	-	-	-	-	-	-	-	-	-	-	1	4	...	-	-	-
思川新田	-	-	-	-	-	-	-	-	-	-	-	-	-	-	-	-	-	-
池之島	-	-	-	1	2	x	-	-	-	-	-	-	1	3	-	-	-	-
坪根	1	8	x	-	-	-	-	-	-	-	-	-	-	-	-	-	-	-
大口	2	5	x	2	2	x	-	-	-	-	-	-	-	-	1	4	-	-
中通地区	-	-	-	-	-	-	-	-	-	-	-	-	1	7	-	7	20	...
杉之森	-	-	-	-	-	-	-	-	-	-	-	-	-	-	-	2	7	...
中之島高畑	-	-	-	-	-	-	-	-	-	-	-	-	-	-	-	-	-	-
横山	-	-	-	-	-	-	-	-	-	-	-	-	-	-	1	1	-	-
大品之保木	-	-	-	-	-	-	-	-	-	-	-	-	-	-	1	3	...	-
関根	-	-	-	-	-	-	-	-	-	-	-	-	-	-	-	-	-	-
島田	-	-	-	-	-	-	-	-	-	-	-	-	-	-	-	-	-	-
長呂	-	-	-	-	-	-	-	-	-	-	-	-	1	7	-	2	8	-
中之島宮内	-	-	-	-	-	-	-	-	-	-	-	-	-	-	-	-	-	-
並木新田	-	-	-	-	-	-	-	-	-	-	-	-	-	-	-	-	-	-
中野地区	2	13	x	2	5	x	-	-	-	3	46	15 671	-	-	-	4	8	-
中野東	1	12	x	-	-	-	-	-	-	-	-	-	-	-	2	4	-	-
中野中	-	-	-	2	5	x	-	-	-	3	46	15 671	-	-	-	1	2	-
中野西	-	-	-	-	-	-	-	-	-	-	-	-	-	-	-	-	-	-
稲島	-	-	-	-	-	-	-	-	-	-	-	-	-	-	-	-	-	-
末宝	-	-	-	-	-	-	-	-	-	-	-	-	-	-	1	2	-	-
福原	1	1	x	-	-	-	-	-	-	-	-	-	-	-	-	-	-	-
狐興野	-	-	-	-	-	-	-	-	-	-	-	-	-	-	-	-	-	-
海老島勇次新田	-	-	-	-	-	-	-	-	-	-	-	-	-	-	-	-	-	-
中条地区	1	2	x	2	3	x	-	-	-	3	24	11 612	1	3	-	3	5	...
松ヶ崎新田	-	-	-	-	-	-	-	-	-	-	-	-	-	-	1	1	-	-
中之島中条	1	2	x	2	3	x	-	-	-	3	24	11 612	1	3	-	2	4	...
上沼新田	-	-	-	-	-	-	-	-	-	-	-	-	-	-	-	-	-	-
信条地区	1	3	x	1	1	x	-	-	-	3	21	22 827	1	3	...	3	6	-
真野代新田	-	-	-	-	-	-	-	-	-	-	-	-	-	-	-	-	-	-
信条南	-	-	-	-	-	-	-	-	-	-	-	-	-	-	-	-	-	-
信条東	-	-	-	-	-	-	-	-	-	1	2	x	-	-	-	-	-	-

地区・地域名	A～R 総数			A～B 農林漁業			C 鉱業、採石業、 砂利採取業			D 建設業			E 製造業			F 電気・ガス・ 熱供給・水道業		
	事業所数	従業者数	売上(収入)金額	事業所数	従業者数	売上(収入)金額	事業所数	従業者数	売上(収入)金額	事業所数	従業者数	売上(収入)金額	事業所数	従業者数	売上(収入)金額	事業所数	従業者数	売上(収入)金額
		人	万円		人	万円		人	万円		人	万円		人	万円		人	万円
中条新田	13	78	...	-	-	-	-	-	-	3	8	...	3	52	102 735	-	-	-
中条新田字古川	-	-	-	-	-	-	-	-	-	-	-	-	-	-	-	-	-	-
中条新田字本川原	-	-	-	-	-	-	-	-	-	-	-	-	-	-	-	-	-	-
中条新田字丸山	-	-	-	-	-	-	-	-	-	-	-	-	-	-	-	-	-	-
下沼新田	7	43	...	2	16	x	-	-	-	2	7	...	-	-	-	-	-	-
中之島西野	6	13	...	-	-	-	-	-	-	2	6	...	3	5	x	-	-	-
三沼地区	8	44	...	-	-	-	-	-	-	3	5	...	3	34	41 137	-	-	-
大沼新田	4	35	...	-	-	-	-	-	-	1	2	...	2	31	x	-	-	-
赤沼	1	1	...	-	-	-	-	-	-	1	1	...	-	-	-	-	-	-
小沼新田	3	8	...	-	-	-	-	-	-	1	2	...	1	3	x	-	-	-
西所地区	4	18	...	-	-	-	-	-	-	2	10	...	-	-	-	1	7	-
中西	2	10	...	-	-	-	-	-	-	2	10	...	-	-	-	-	-	-
西高山新田	1	7	-	-	-	-	-	-	-	-	-	-	-	-	-	1	7	-
六所	1	1	...	-	-	-	-	-	-	-	-	-	-	-	-	-	-	-
越路地域	479	4 436	...	20	160	147 408	4	132	-	66	433	...	55	1 659	4 271 083	-	-	-
石津地区	27	171	...	3	32	21 692	2	9	x	3	5	...	7	52	130 935	-	-	-
岩野	15	90	...	2	20	x	-	-	-	2	4	...	5	28	x	-	-	-
釜ヶ島	12	81	...	1	12	x	2	9	x	1	1	...	2	24	x	-	-	-
来迎寺地区	315	2 617	...	12	99	88 702	2	123	x	46	390	...	30	564	1 582 393	-	-	-
浦	130	1 277	...	4	36	28 401	-	-	-	16	185	...	19	243	743 643	-	-	-
神谷	11	62	...	1	8	x	-	-	-	6	48	...	-	-	-	-	-	-
越路中島	1	28	...	-	-	-	-	-	-	-	-	-	1	28	x	-	-	-
篠花	3	20	...	-	-	-	1	16	x	1	3	...	-	-	-	-	-	-
飯島	5	35	...	1	1	x	-	-	-	2	32	...	1	1	x	-	-	-
飯島善兵工古新田	-	-	-	-	-	-	-	-	-	-	-	-	-	-	-	-	-	-
西野	8	54	...	1	3	x	-	-	-	3	45	...	-	-	-	-	-	-
越路中沢	10	140	...	2	13	x	-	-	-	1	9	...	1	47	x	-	-	-
来迎寺	134	772	...	2	34	x	1	107	x	15	60	...	7	81	67 856	-	-	-
朝日	13	229	...	1	4	x	-	-	-	2	8	...	1	164	x	-	-	-
岩塚地区	94	1 215	...	4	23	37 014	-	-	-	12	28	...	14	699	2 199 338	-	-	-
沢下条	12	520	...	1	2	x	-	-	-	2	4	...	6	510	1 520 850	-	-	-
飯塚	50	395	...	2	21	x	-	-	-	7	20	...	6	179	x	-	-	-
岩田	16	54	...	1	-	x	-	-	-	3	4	...	2	10	x	-	-	-
不動沢	16	246	...	-	-	-	-	-	-	-	-	-	-	-	-	-	-	-
塚山地区	43	433	...	1	6	x	-	-	-	5	10	...	4	344	358 417	-	-	-
東谷	4	18	...	-	-	-	-	-	-	1	2	-	-	-	-	-	-	-
西谷	14	316	...	-	-	-	-	-	-	2	4	...	3	287	x	-	-	-
塚野山	22	91	...	-	-	-	-	-	-	2	4	...	1	57	x	-	-	-
千谷沢	3	8	...	1	6	x	-	-	-	-	-	-	-	-	-	-	-	-
三島地域	200	2 429	...	4	20	40 423	-	-	-	39	217	...	26	718	2 105 284	-	-	-
三島地区	200	2 429	...	4	20	40 423	-	-	-	39	217	...	26	718	2 105 284	-	-	-
鳥越	31	270	...	1	2	x	-	-	-	9	61	...	4	171	388 498	-	-	-
七日市	6	34	...	-	-	-	-	-	-	3	14	...	1	18	x	-	-	-
上岩井	22	175	...	-	-	-	-	-	-	4	7	...	1	1	x	-	-	-
吉崎	24	514	...	-	-	-	-	-	-	5	12	...	4	39	55 251	-	-	-
脇野町	46	171	...	1	5	x	-	-	-	3	33	...	4	24	16 253	-	-	-
三島中条	2	16	...	-	-	-	-	-	-	1	6	...	-	-	-	-	-	-
三島新保	25	572	...	-	-	-	-	-	-	4	63	...	9	452	1 622 811	-	-	-
大河野	14	162	...	2	13	x	-	-	-	-	-	-	1	8	x	-	-	-
下河根川	1	1	...	-	-	-	-	-	-	-	-	-	-	-	-	-	-	-
瓜生	3	24	...	-	-	-	-	-	-	1	3	...	-	-	-	-	-	-
蓮花寺	4	10	...	-	-	-	-	-	-	3	8	...	-	-	-	-	-	-
中永	-	-	-	-	-	-	-	-	-	-	-	-	-	-	-	-	-	-
三島上条	4	7	...	-	-	-	-	-	-	2	2	...	2	5	x	-	-	-
逆谷	2	2	...	-	-	-	-	-	-	1	1	...	-	-	-	-	-	-
気比宮	4	11	...	-	-	-	-	-	-	-	-	-	-	-	-	-	-	-
藤川	6	281	...	-	-	-	-	-	-	1	3	...	-	-	-	-	-	-
宮沢	6	179	...	-	-	-	-	-	-	2	4	...	-	-	-	-	-	-
山古志地域	52	222	...	4	12	7 361	-	-	-	13	44	...	2	9	x	-	-	-
山古志地区	52	222	...	4	12	7 361	-	-	-	13	44	...	2	9	x	-	-	-
山古志種苧原	10	24	...	-	-	-	-	-	-	2	2	...	1	1	x	-	-	-
山古志虫亀	21	82	...	1	3	x	-	-	-	5	8	...	1	8	x	-	-	-
山古志竹沢	18	67	...	2	3	x	-	-	-	6	34	...	-	-	-	-	-	-
山古志東竹沢	2	8	...	1	6	-	-	-	-	-	-	-	-	-	-	-	-	-
山古志南平	1	41	...	-	-	-	-	-	-	-	-	-	-	-	-	-	-	-

地区・地域名	G 情報通信業			H 運輸業、郵便業			I 卸売業、小売業			J 金融業、保険業			K 不動産業、 物品賃貸業			L 学術研究・専門・ 技術サービス業		
	事業所数	従業者数	売上(収入)金額	事業所数	従業者数	売上(収入)金額	事業所数	従業者数	売上(収入)金額	事業所数	従業者数	売上(収入)金額	事業所数	従業者数	売上(収入)金額	事業所数	従業者数	売上(収入)金額
	人	万円		人	万円		人	万円		人	万円		人	万円		人	万円	
中条新田	-	-	-	-	-	-	2	4	x	-	-	-	-	-	-	-	-	-
中条新田字古川	-	-	-	-	-	-	-	-	-	-	-	-	-	-	-	-	-	-
中条新田字本川原	-	-	-	-	-	-	-	-	-	-	-	-	-	-	-	-	-	-
中条新田字丸山	-	-	-	-	-	-	-	-	-	-	-	-	-	-	-	-	-	-
下沼新田	-	-	-	-	-	-	1	4	x	-	-	-	-	-	-	-	-	-
中之島西野	-	-	-	-	-	-	-	-	-	-	-	-	-	-	-	-	-	-
三沼地区	-	-	-	-	-	-	2	5	x	-	-	-	-	-	-	-	-	-
大沼新田	-	-	-	-	-	-	1	2	x	-	-	-	-	-	-	-	-	-
赤沼	-	-	-	-	-	-	-	-	-	-	-	-	-	-	-	-	-	-
小沼新田	-	-	-	-	-	-	1	3	x	-	-	-	-	-	-	-	-	-
西所地区	-	-	-	-	-	-	-	-	-	-	-	-	-	-	-	-	-	-
中西山新田	-	-	-	-	-	-	-	-	-	-	-	-	-	-	-	-	-	-
六所	-	-	-	-	-	-	-	-	-	-	-	-	-	-	-	-	-	-
越路地域	2	3	-	11	137	...	91	542	844 792	2	22	-	13	31	...	15	81	123 534
石津地区	-	-	-	-	-	-	3	5	2 764	-	-	-	-	-	-	1	13	-
岩野	-	-	-	-	-	-	1	1	x	-	-	-	-	-	-	1	13	-
釜ヶ島	-	-	-	-	-	-	2	4	x	-	-	-	-	-	-	-	-	-
来迎寺地区	2	3	...	10	122	...	59	442	700 930	2	22	...	12	28	...	9	57	121 717
浦	1	1	...	6	96	...	30	306	528 192	1	3	...	2	10	...	1	2	x
神谷	-	-	-	-	-	-	-	-	-	-	-	-	1	1	...	1	2	x
越路中島	-	-	-	-	-	-	-	-	-	-	-	-	-	-	-	-	-	-
篠花	-	-	-	-	-	-	-	-	-	-	-	-	-	-	-	-	-	-
飯島	-	-	-	-	-	-	-	-	-	-	-	-	-	-	-	1	1	-
飯島善兵衛古新田	-	-	-	-	-	-	-	-	-	-	-	-	-	-	-	-	-	-
西野	-	-	-	-	-	-	-	-	-	-	-	-	-	-	-	-	-	-
越路中沢	-	-	-	-	-	-	3	13	x	-	-	-	-	-	-	1	1	x
来迎寺	1	2	-	4	26	...	25	120	132 223	1	19	-	9	17	...	4	39	91 699
朝日	-	-	-	-	-	-	1	3	x	-	-	-	-	-	-	1	12	x
岩塚地区	-	-	-	1	15	...	18	69	132 830	-	-	-	-	-	-	3	5	1 817
沢下	-	-	-	-	-	-	1	2	x	-	-	-	-	-	-	1	1	x
飯塚	-	-	-	1	15	...	11	41	66 238	-	-	-	-	-	-	2	4	x
岩田	-	-	-	-	-	-	3	14	50 261	-	-	-	-	-	-	-	-	-
不動沢	-	-	-	-	-	-	3	12	x	-	-	-	-	-	-	-	-	-
塚山地区	-	-	-	-	-	-	11	26	8 268	-	-	-	1	3	...	2	6	x
東谷	-	-	-	-	-	-	1	12	x	-	-	-	-	-	-	-	-	-
西谷	-	-	-	-	-	-	-	-	-	-	-	-	-	-	-	2	6	x
塚野山	-	-	-	-	-	-	9	13	3 619	-	-	-	1	3	...	-	-	-
千谷沢	-	-	-	-	-	-	1	1	x	-	-	-	-	-	-	-	-	-
三島地域	1	2	...	1	1	-	38	136	311 595	2	279	-	7	11	...	4	9	42 627
三島地区	1	2	...	1	1	-	38	136	311 595	2	279	-	7	11	...	4	9	42 627
鳥越	-	-	-	-	-	-	2	-	x	-	-	-	-	-	-	1	1	x
七日市	-	-	-	-	-	-	1	1	x	-	-	-	-	-	-	-	-	-
上岩井	-	-	-	-	-	-	2	25	x	-	-	-	3	6	...	1	6	x
吉崎	-	-	-	-	-	-	4	9	x	2	279	-	-	-	-	-	-	-
脇野町	-	-	-	-	-	-	15	35	44 560	-	-	-	3	3	...	-	-	-
三島中条	-	-	-	-	-	-	-	-	-	-	-	-	-	-	-	-	-	-
三島新保	-	-	-	-	-	-	7	37	128 259	-	-	-	1	2	...	1	1	x
大河根川	1	2	...	1	1	-	6	28	83 323	-	-	-	-	-	-	1	1	x
瓜生	-	-	-	-	-	-	-	-	-	-	-	-	-	-	-	-	-	-
蓮花寺	-	-	-	-	-	-	-	-	-	-	-	-	-	-	-	-	-	-
中永	-	-	-	-	-	-	-	-	-	-	-	-	-	-	-	-	-	-
三島上	-	-	-	-	-	-	-	-	-	-	-	-	-	-	-	-	-	-
逆谷	-	-	-	-	-	-	-	-	-	-	-	-	-	-	-	-	-	-
気比宮	-	-	-	-	-	-	1	1	x	-	-	-	-	-	-	-	-	-
藤川	-	-	-	-	-	-	-	-	-	-	-	-	-	-	-	-	-	-
宮沢	-	-	-	-	-	-	-	-	-	-	-	-	-	-	-	-	-	-
山古志地域	-	-	-	2	12	...	9	21	29 736	-	-	-	-	-	-	-	-	-
山古志地区	-	-	-	2	12	...	9	21	29 736	-	-	-	-	-	-	-	-	-
山古志種芋原	-	-	-	-	-	-	3	7	x	-	-	-	-	-	-	-	-	-
山古志虫亀	-	-	-	2	12	...	1	3	x	-	-	-	-	-	-	-	-	-
山古志竹沢	-	-	-	-	-	-	5	11	26 719	-	-	-	-	-	-	-	-	-
山古志東竹沢	-	-	-	-	-	-	-	-	-	-	-	-	-	-	-	-	-	-
山古志南平	-	-	-	-	-	-	-	-	-	-	-	-	-	-	-	-	-	-

地区・地域名	M 宿泊業、 飲食サービス業			N 生活関連サービス業、 娯楽業			O 教育、 学習支援業			P 医療、福祉			Q 複合サービス事業			R サービス業 (他に分類されないもの)		
	事業所数	従業者数	売上(収入)金額	事業所数	従業者数	売上(収入)金額	事業所数	従業者数	売上(収入)金額	事業所数	従業者数	売上(収入)金額	事業所数	従業者数	売上(収入)金額	事業所数	従業者数	売上(収入)金額
	人	万円	人	万円	人	万円	人	万円	人	万円	人	万円	人	万円	人	万円	人	万円
中条新田	1	3	x	1	1	x	-	-	-	1	6	-	1	3	...	1	1	-
中条新田字古川	-	-	-	-	-	-	-	-	-	-	-	-	-	-	-	-	-	-
中条新田字本川原	-	-	-	-	-	-	-	-	-	-	-	-	-	-	-	-	-	-
中条新田字丸山	-	-	-	-	-	-	-	-	-	-	-	-	-	-	-	-	-	-
下沼新田	-	-	-	-	-	-	-	-	-	1	13	x	-	-	-	1	3	-
中之島西野	-	-	-	-	-	-	-	-	-	-	-	-	-	-	-	1	2	-
三沼地区	-	-	-	-	-	-	-	-	-	-	-	-	-	-	-	-	-	-
大沼新田	-	-	-	-	-	-	-	-	-	-	-	-	-	-	-	-	-	-
赤沼	-	-	-	-	-	-	-	-	-	-	-	-	-	-	-	-	-	-
小沼新田	-	-	-	-	-	-	-	-	-	-	-	-	-	-	-	-	-	-
西所地区	-	-	-	1	1	x	-	-	-	-	-	-	-	-	-	-	-	-
中西	-	-	-	-	-	-	-	-	-	-	-	-	-	-	-	-	-	-
西高山新田	-	-	-	-	-	-	-	-	-	-	-	-	-	-	-	-	-	-
六所	-	-	-	1	1	x	-	-	-	-	-	-	-	-	-	-	-	-
越路地域	35	166	52 027	40	83	30 713	10	21	...	60	747	373 825	6	46	-	49	173	...
石津地区	-	-	-	1	1	x	-	-	-	2	21	x	-	-	-	5	33	...
岩野	-	-	-	-	-	-	-	-	-	2	21	x	-	-	-	2	3	-
釜ヶ島	-	-	-	1	1	x	-	-	-	-	-	-	-	-	-	3	30	...
来迎寺地区	23	111	35 496	27	58	28 681	10	21	...	43	468	231 969	4	40	-	24	69	...
浦	10	47	17 279	7	13	x	1	1	...	22	306	170 782	2	6	-	8	22	...
神谷	-	-	-	-	-	-	-	-	-	1	2	x	-	-	-	1	1	-
越路中島	-	-	-	-	-	-	-	-	-	-	-	-	-	-	-	-	-	-
篠花	-	-	-	-	-	-	1	1	...	-	-	-	-	-	-	-	-	-
飯島	-	-	-	-	-	-	-	-	-	-	-	-	-	-	-	-	-	-
飯島善兵衛古新田	-	-	-	-	-	-	-	-	-	-	-	-	-	-	-	-	-	-
西野	1	1	x	1	3	x	-	-	-	-	-	-	-	-	-	2	2	-
越路中沢	-	-	-	-	-	-	-	-	-	2	57	x	-	-	-	-	-	-
来迎寺	11	45	15 192	19	42	22 248	5	6	...	18	103	53 710	2	34	-	10	37	...
朝日	1	18	x	-	-	-	3	13	...	-	-	-	-	-	-	3	7	...
岩塚地区	8	42	12 008	6	15	610	-	-	-	14	255	141 856	1	3	-	13	61	...
沢下	-	-	-	-	-	-	-	-	-	-	-	-	-	-	-	1	1	-
飯塚	4	17	5 326	4	4	x	-	-	-	7	51	20 885	1	3	-	5	40	-
岩田	2	11	x	1	1	x	-	-	-	1	3	x	-	-	-	3	11	...
不動沢	2	14	x	1	10	-	-	-	-	6	201	x	-	-	-	4	9	...
塚山地区	4	13	4 523	6	9	1 422	-	-	-	1	3	x	1	3	-	7	10	...
東谷	-	-	-	-	-	-	-	-	-	-	-	-	-	-	-	2	4	...
西谷	2	10	x	2	3	x	-	-	-	1	3	x	-	-	-	2	3	-
塚野山	2	3	x	4	6	x	-	-	-	-	-	-	1	3	-	2	2	-
千谷沢	-	-	-	-	-	-	-	-	-	-	-	-	-	-	-	1	1	-
三島地域	14	104	50 310	20	35	9 366	2	41	...	15	487	368 480	4	132	...	23	237	...
三島地区	14	104	50 310	20	35	9 366	2	41	...	15	487	368 480	4	132	...	23	237	...
鳥越	2	4	x	4	5	1 081	1	1	...	-	-	-	1	2	-	6	23	...
七日市	-	-	-	1	1	x	-	-	-	-	-	-	-	-	-	-	-	-
上岩井	2	51	x	1	2	x	1	40	-	5	32	27 779	-	-	-	2	5	-
吉崎	-	-	-	6	6	789	-	-	-	1	1	x	1	15	-	1	153	-
脇野町	7	32	16 979	4	6	1 058	-	-	-	3	9	x	1	8	-	5	16	...
三島中条	-	-	-	1	10	x	-	-	-	-	-	-	-	-	-	-	-	-
三島新保	-	-	-	-	-	-	-	-	-	1	5	x	-	-	-	2	12	...
大河根	-	-	-	1	2	x	-	-	-	-	-	-	1	107	...	-	-	-
下河根	-	-	-	-	-	-	-	-	-	-	-	-	-	-	-	1	1	...
瓜生	-	-	-	1	2	x	-	-	-	-	-	-	-	-	-	1	19	...
蓮花寺	-	-	-	-	-	-	-	-	-	-	-	-	-	-	-	1	2	-
中永	-	-	-	-	-	-	-	-	-	-	-	-	-	-	-	-	-	-
三島上	-	-	-	-	-	-	-	-	-	-	-	-	-	-	-	-	-	-
逆谷	-	-	-	-	-	-	-	-	-	-	-	-	-	-	-	1	1	-
気比宮	2	8	x	-	-	-	-	-	-	-	-	-	-	-	-	1	2	-
藤川	-	-	-	1	1	x	-	-	-	2	274	x	-	-	-	2	3	...
宮沢	1	9	x	-	-	-	-	-	-	3	166	110 351	-	-	-	-	-	-
山古志地域	5	17	4 577	5	45	1 125	-	-	-	2	7	x	5	14	...	5	41	...
山古志地区	5	17	4 577	5	45	1 125	-	-	-	2	7	x	5	14	...	5	41	...
山古志種苧原	2	8	x	-	-	-	-	-	-	-	-	-	2	6	...	-	-	-
山古志虫亀	2	9	x	3	3	89	-	-	-	2	7	x	1	2	...	3	27	...
山古志竹沢	1	-	-	1	1	x	-	-	-	-	-	-	1	4	-	2	14	...
山古志東竹沢	-	-	-	-	-	-	-	-	-	-	-	-	1	2	...	-	-	-
山古志南平	-	-	-	1	41	x	-	-	-	-	-	-	-	-	-	-	-	-

地区・地域名	A~R 総数			A~B 農林漁業			C 鉱業、採石業、 砂利採取業			D 建設業			E 製造業			F 電気・ガス・ 熱供給・水道業		
	事業所数	従業者数	売上(収入)金額	事業所数	従業者数	売上(収入)金額	事業所数	従業者数	売上(収入)金額	事業所数	従業者数	売上(収入)金額	事業所数	従業者数	売上(収入)金額	事業所数	従業者数	売上(収入)金額
		人	万円		人	万円		人	万円		人	万円		人	万円		人	万円
小国地域	215	1 336	...	16	217	68 409	-	-	-	61	235	...	25	291	x	2	16	-
小国地区	215	1 336	...	16	217	68 409	-	-	-	61	235	...	25	291	x	2	16	-
小国町大貝	1	12	-	-	-	-	-	-	-	-	-	-	-	-	-	1	12	-
小国町三桶	2	3	...	-	-	-	-	-	-	1	2	...	-	-	-	-	-	-
小国町苔野島	-	-	-	-	-	-	-	-	-	-	-	-	-	-	-	-	-	-
小国町原	4	22	...	-	-	-	-	-	-	-	-	-	-	-	-	-	-	-
小国町森光	5	29	...	1	13	x	-	-	-	2	13	...	-	-	-	-	-	-
小国町小栗山	8	112	...	2	29	x	-	-	-	3	6	...	2	69	x	-	-	-
小国町諏訪井	6	16	...	-	-	-	-	-	-	3	6	...	-	-	-	-	-	-
小国町太郎丸	22	120	...	1	8	x	-	-	-	6	11	...	4	32	46 782	-	-	-
小国町小国沢	6	32	...	-	-	-	-	-	-	4	25	...	-	-	-	-	-	-
小国町法末	-	-	-	-	-	-	-	-	-	-	-	-	-	-	-	-	-	-
小国町上岩田	7	58	...	1	31	x	-	-	-	4	9	...	-	-	-	-	-	-
小国町檜沢	8	83	...	-	-	-	-	-	-	1	6	...	3	15	8 845	-	-	-
小国町新町	23	107	...	1	3	x	-	-	-	1	2	...	1	2	x	-	-	-
小国町相野原	4	26	...	1	20	x	-	-	-	-	-	-	-	-	-	-	-	-
小国町二本柳	-	-	-	-	-	-	-	-	-	-	-	-	-	-	-	-	-	-
小国町上谷内新田	2	6	...	-	-	-	-	-	-	1	4	...	-	-	-	-	-	-
小国町法坂	34	178	...	3	12	11 304	-	-	-	6	30	...	2	4	x	1	4	-
小国町桐沢	11	156	...	1	13	x	-	-	-	3	18	...	2	76	x	-	-	-
小国町横沢	24	71	...	1	8	x	-	-	-	9	37	...	2	2	x	-	-	-
小国町武石	9	35	...	1	18	x	-	-	-	3	9	...	2	3	x	-	-	-
小国町七日町	21	148	...	1	13	x	-	-	-	5	8	...	4	78	159 176	-	-	-
小国町千谷沢	14	104	...	2	49	x	-	-	-	8	42	...	2	8	x	-	-	-
小国町八王子	2	9	...	-	-	-	-	-	-	-	-	-	-	-	-	-	-	-
小国町下新田	2	9	...	-	-	-	-	-	-	1	7	...	1	2	x	-	-	-
和島地域	191	1 444	...	13	201	53 051	2	3	x	29	127	...	24	548	989 426	1	3	-
和島地区	191	1 444	...	13	201	53 051	2	3	x	29	127	...	24	548	989 426	1	3	-
小島谷	48	232	...	2	20	x	-	-	-	6	26	...	2	20	x	-	-	-
下富岡	2	32	...	1	29	x	-	-	-	-	-	-	-	-	-	-	-	-
若野浦	-	-	-	-	-	-	-	-	-	-	-	-	-	-	-	-	-	-
阿弥陀瀬	2	2	...	-	-	-	-	-	-	1	1	...	-	-	-	-	-	-
和島高畑	1	4	...	-	-	-	-	-	-	1	4	...	-	-	-	-	-	-
日野浦	1	1	-	-	-	-	-	-	-	-	-	-	-	-	-	-	-	-
和島中沢	5	67	...	1	12	x	-	-	-	1	2	...	-	-	-	-	-	-
梅田	1	4	...	-	-	-	-	-	-	1	4	...	-	-	-	-	-	-
東保内	7	94	...	1	14	x	-	-	-	1	4	...	2	58	x	-	-	-
村田	13	48	...	1	8	x	-	-	-	3	9	...	1	7	x	-	-	-
城之丘	4	114	...	1	5	x	-	-	-	-	-	-	1	107	x	-	-	-
両高	20	362	...	1	28	x	1	2	x	2	12	...	3	246	671 078	-	-	-
上桐坂	3	41	...	1	37	x	-	-	-	1	1	...	-	-	-	-	-	-
黒坂	7	96	...	-	-	-	-	-	-	1	5	...	4	77	120 769	-	-	-
三瀬ヶ谷	-	-	-	-	-	-	-	-	-	-	-	-	-	-	-	-	-	-
和島北野	11	53	...	-	-	-	-	-	-	3	13	...	1	5	x	-	-	-
根小屋	4	33	...	1	30	-	-	-	-	-	-	-	-	-	-	-	-	-
荒巻	9	42	...	-	-	-	1	1	x	1	2	...	4	12	23 046	-	-	-
島崎	53	219	...	3	18	18 301	-	-	-	7	44	...	6	16	11 116	1	3	-
寺泊地域	414	3 166	...	6	42	19 839	-	-	-	65	397	...	58	896 1 501 901	1	11	-	
寺泊地区	414	3 166	...	6	42	19 839	-	-	-	65	397	...	58	896 1 501 901	1	11	-	
寺泊金山	5	15	...	-	-	-	-	-	-	2	4	...	1	2	x	-	-	-
寺泊田ノ尻	2	2	...	-	-	-	-	-	-	-	-	-	-	-	-	-	-	-
寺泊花立	4	41	...	-	-	-	-	-	-	1	7	-	-	-	-	-	-	-
寺泊松沢町	8	139	...	-	-	-	-	-	-	1	85	-	-	-	-	-	-	-
寺泊香清水	2	7	...	-	-	-	-	-	-	-	-	-	-	-	-	-	-	-
寺泊小川町	1	1	...	-	-	-	-	-	-	-	-	-	-	-	-	-	-	-
寺泊上荒町	9	74	...	-	-	-	-	-	-	1	6	...	-	-	-	-	-	-
寺泊二ノ関	4	12	...	-	-	-	-	-	-	-	-	-	1	3	x	-	-	-
寺泊烏帽子平	2	19	...	-	-	-	-	-	-	-	-	-	-	-	-	-	-	-
寺泊上片町	5	11	...	-	-	-	-	-	-	1	5	...	-	-	-	-	-	-
寺泊片町	12	65	...	-	-	-	-	-	-	1	4	-	1	2	x	-	-	-
寺泊大町	21	86	...	-	-	-	-	-	-	-	-	-	-	-	-	-	-	-
寺泊上田町	23	114	...	-	-	-	-	-	-	6	48	...	-	-	-	-	-	-
寺泊赤坂	1	1	...	-	-	-	-	-	-	-	-	-	-	-	-	-	-	-
寺泊荒町	13	51	...	-	-	-	-	-	-	-	-	-	2	6	x	-	-	-
寺泊一里塚	2	9	...	-	-	-	-	-	-	-	-	-	-	-	-	-	-	-
寺泊下荒町	24	271	...	-	-	-	-	-	-	-	-	-	-	-	-	-	-	-
寺泊蔵場町	-	-	-	-	-	-	-	-	-	-	-	-	-	-	-	-	-	-
寺泊坂井町	9	68	...	-	-	-	-	-	-	1	3	...	1	48	x	-	-	-
寺泊磯町	21	93	...	-	-	-	-	-	-	-	-	-	3	33	36 723	-	-	-
寺泊敷ノ川	1	4	...	-	-	-	-	-	-	-	-	-	1	4	x	-	-	-
寺泊越ノ浦	-	-	-	-	-	-	-	-	-	-	-	-	-	-	-	-	-	-

地区・地域名	G 情報通信業			H 運輸業、郵便業			I 卸売業、小売業			J 金融業、保険業			K 不動産業、 物品賃貸業			L 学術研究、専門・ 技術サービス業		
	事業所数	従業者数	売上(収入)金額	事業所数	従業者数	売上(収入)金額	事業所数	従業者数	売上(収入)金額	事業所数	従業者数	売上(収入)金額	事業所数	従業者数	売上(収入)金額	事業所数	従業者数	売上(収入)金額
	人	万円		人	万円		人	万円		人	万円		人	万円		人	万円	
小国地域	1	1	—	3	17	—	35	156	197 730	1	7	—	—	—	—	2	3	x
小国地区	1	1	—	3	17	—	35	156	197 730	1	7	—	—	—	—	2	3	x
小国町大貝	—	—	—	—	—	—	—	—	—	—	—	—	—	—	—	—	—	—
小国町三桶	—	—	—	—	—	—	1	1	x	—	—	—	—	—	—	—	—	—
小国町苔野島	—	—	—	—	—	—	—	—	—	—	—	—	—	—	—	—	—	—
小国町原	—	—	—	—	—	—	2	3	x	—	—	—	—	—	—	—	—	—
小国町森光	—	—	—	—	—	—	2	3	x	—	—	—	—	—	—	—	—	—
小国町小栗山	—	—	—	—	—	—	—	—	—	—	—	—	—	—	—	—	—	—
小国町諏訪井	—	—	—	—	—	—	—	—	—	—	—	—	—	—	—	—	—	—
小国町太郎丸	—	—	—	—	—	—	2	4	x	—	—	—	—	—	—	—	—	—
小国町小国沢	—	—	—	—	—	—	1	4	x	—	—	—	—	—	—	—	—	—
小国町法末	—	—	—	—	—	—	—	—	—	—	—	—	—	—	—	—	—	—
小国町上岩田	—	—	—	—	—	—	—	—	—	—	—	—	—	—	—	—	—	—
小国町檜沢	—	—	—	1	1	—	2	7	x	—	—	—	—	—	—	—	—	—
小国町新町	—	—	—	—	—	—	8	39	19 736	1	7	—	—	—	—	—	—	—
小国町相野原	—	—	—	—	—	—	3	6	x	—	—	—	—	—	—	—	—	—
小国町二本柳	—	—	—	—	—	—	—	—	—	—	—	—	—	—	—	—	—	—
小国町上谷内新田	—	—	—	—	—	—	—	—	—	—	—	—	—	—	—	—	—	—
小国町法坂	—	—	—	1	1	—	8	64	107 971	—	—	—	—	—	—	1	2	x
小国町桐沢	—	—	—	1	15	—	—	—	—	—	—	—	—	—	—	—	—	—
小国町横沢	1	1	—	—	—	—	2	3	x	—	—	—	—	—	—	1	1	x
小国町武石	—	—	—	—	—	—	—	—	—	—	—	—	—	—	—	—	—	—
小国町七日町	—	—	—	—	—	—	3	18	44 831	—	—	—	—	—	—	—	—	—
小国町千谷沢	—	—	—	—	—	—	1	4	x	—	—	—	—	—	—	—	—	—
小国町八王子	—	—	—	—	—	—	—	—	—	—	—	—	—	—	—	—	—	—
小国町下新田	—	—	—	—	—	—	—	—	—	—	—	—	—	—	—	—	—	—
和島地域	—	—	—	2	38	—	45	202	283 762	2	5	—	—	—	—	2	3	x
和島地区	—	—	—	2	38	—	45	202	283 762	2	5	—	—	—	—	2	3	x
小島谷	—	—	—	—	—	—	11	13	5 754	2	5	—	—	—	—	1	2	x
下富岡	—	—	—	—	—	—	—	—	—	—	—	—	—	—	—	—	—	—
若野浦	—	—	—	—	—	—	—	—	—	—	—	—	—	—	—	—	—	—
阿弥陀瀬	—	—	—	—	—	—	—	—	—	—	—	—	—	—	—	—	—	—
和島高畑	—	—	—	—	—	—	—	—	—	—	—	—	—	—	—	—	—	—
日野浦	—	—	—	—	—	—	—	—	—	—	—	—	—	—	—	—	—	—
和島中	—	—	—	—	—	—	—	—	—	—	—	—	—	—	—	—	—	—
梅田	—	—	—	—	—	—	—	—	—	—	—	—	—	—	—	—	—	—
東保内	—	—	—	1	16	—	—	—	—	—	—	—	—	—	—	—	—	—
村田	—	—	—	—	—	—	—	—	—	—	—	—	—	—	—	—	—	—
城之丘	—	—	—	—	—	—	1	1	x	—	—	—	—	—	—	—	—	—
両高	—	—	—	—	—	—	6	45	107 379	—	—	—	—	—	—	—	—	—
上桐	—	—	—	—	—	—	1	3	x	—	—	—	—	—	—	—	—	—
黒坂	—	—	—	—	—	—	2	14	x	—	—	—	—	—	—	—	—	—
三瀬ヶ谷	—	—	—	—	—	—	—	—	—	—	—	—	—	—	—	—	—	—
和島北野	—	—	—	1	22	—	2	5	x	—	—	—	—	—	—	—	—	—
根小野	—	—	—	—	—	—	1	1	x	—	—	—	—	—	—	—	—	—
荒巻	—	—	—	—	—	—	2	26	x	—	—	—	—	—	—	—	—	—
島崎	—	—	—	—	—	—	19	94	105 006	—	—	—	—	—	—	1	1	x
寺泊地域	—	—	—	9	102	…	105	608 2	289 967	4	36	—	6	12	…	7	12	7 654
寺泊地区	—	—	—	9	102	…	105	608 2	289 967	4	36	—	6	12	…	7	12	7 654
寺泊金山	—	—	—	—	—	—	—	—	—	—	—	—	—	—	—	—	—	—
寺泊田ノ尻	—	—	—	—	—	—	1	1	x	—	—	—	—	—	—	—	—	—
寺泊花立	—	—	—	—	—	—	—	—	—	—	—	—	—	—	—	—	—	—
寺泊松沢町	—	—	—	—	—	—	1	2	x	—	—	—	—	—	—	—	—	—
寺泊香清水	—	—	—	1	5	—	1	2	x	—	—	—	—	—	—	—	—	—
寺泊小川町	—	—	—	—	—	—	—	—	—	—	—	—	—	—	—	—	—	—
寺泊上荒町	—	—	—	1	3	—	4	8	4 010	—	—	—	—	—	—	—	—	—
寺泊二ノ関	—	—	—	—	—	—	1	3	x	—	—	—	—	—	—	—	—	—
寺泊鳥帽子平	—	—	—	—	—	—	—	—	—	—	—	—	—	—	—	—	—	—
寺泊上片町	—	—	—	—	—	—	1	3	x	—	—	—	—	—	—	—	—	—
寺泊片町	—	—	—	—	—	—	6	30	52 084	1	20	—	—	—	—	—	—	—
寺泊大町	—	—	—	1	3	—	7	16	42 525	—	—	—	2	2	…	—	—	—
寺泊上田町	—	—	—	—	—	—	8	36	41 344	1	9	—	—	—	—	1	1	—
寺泊赤坂	—	—	—	—	—	—	—	—	—	—	—	—	—	—	—	—	—	—
寺泊荒町	—	—	—	—	—	—	7	21	18 042	—	—	—	—	—	—	—	—	—
寺泊一里塚	—	—	—	—	—	—	—	—	—	—	—	—	—	—	—	—	—	—
寺泊下荒町	—	—	—	—	—	—	19	249	1 754 009	1	3	—	—	—	—	—	—	—
寺泊蔵場町	—	—	—	—	—	—	—	—	—	—	—	—	—	—	—	—	—	—
寺泊坂井町	—	—	—	—	—	—	4	9	9 114	—	—	—	—	—	—	—	—	—
寺泊磯町	—	—	—	—	—	—	7	14	9 233	1	4	—	—	—	—	1	4	x
寺泊敷ノ川	—	—	—	—	—	—	—	—	—	—	—	—	—	—	—	—	—	—
寺泊越ノ浦	—	—	—	—	—	—	—	—	—	—	—	—	—	—	—	—	—	—

地区・地域名	M 宿泊業、 飲食サービス業			N 生活関連サービス業、 娯楽業			O 教育、 学習支援業			P 医療、福祉			Q 複合サービス事業			R サービス業 (他に分類されないもの)		
	事業所数	従業者数	売上(収入)金額	事業所数	従業者数	売上(収入)金額	事業所数	従業者数	売上(収入)金額	事業所数	従業者数	売上(収入)金額	事業所数	従業者数	売上(収入)金額	事業所数	従業者数	売上(収入)金額
	人 万円			人 万円			人 万円			人 万円			人 万円			人 万円		
小国地域	15	43	10 521	17	80	29 208	3	3	...	9	171	94 738	4	33	...	21	63	...
小国地区	15	43	10 521	17	80	29 208	3	3	...	9	171	94 738	4	33	...	21	63	...
小国町大貝	-	-	-	-	-	-	-	-	-	-	-	-	-	-	-	-	-	-
小国町三桶	-	-	-	-	-	-	-	-	-	-	-	-	-	-	-	-	-	-
小国町苔野島	-	-	-	-	-	-	-	-	-	-	-	-	-	-	-	-	-	-
小国町原	-	-	-	1	2	x	-	-	-	1	17	x	-	-	-	-	-	-
小国町森光	-	-	-	-	-	-	-	-	-	-	-	-	-	-	-	-	-	-
小国町小栗山	-	-	-	-	-	-	-	-	-	-	-	-	-	-	-	1	8	...
小国町諏訪井	1	5	x	1	2	x	-	-	-	-	-	-	-	-	-	1	3	...
小国町太郎丸	3	8	2 381	2	4	x	1	1	...	1	49	x	1	2	-	1	1	-
小国町小国沢	-	-	-	-	-	-	-	-	-	-	-	-	-	-	-	1	3	-
小国町法末	-	-	-	-	-	-	-	-	-	-	-	-	-	-	-	-	-	-
小国町上岩田	-	-	-	2	18	x	-	-	-	-	-	-	-	-	-	-	-	-
小国町檜沢	-	-	-	-	-	-	-	-	-	1	54	x	-	-	-	-	-	-
小国町新町	2	6	x	3	5	695	1	1	-	2	36	x	1	2	-	2	4	-
小国町相野原	-	-	-	-	-	-	-	-	-	-	-	-	-	-	-	-	-	-
小国町二本柳	-	-	-	-	-	-	-	-	-	-	-	-	-	-	-	-	-	-
小国町上谷内新田	1	2	x	-	-	-	-	-	-	-	-	-	-	-	-	-	-	-
小国町法坂	2	4	x	3	4	1 370	-	-	-	1	10	x	1	23	...	5	20	...
小国町桐沢	1	1	x	1	28	x	-	-	-	1	1	x	-	-	-	1	4	...
小国町横沢	2	5	x	1	2	x	1	1	...	-	-	-	-	-	-	4	11	...
小国町武石	-	-	-	1	1	x	-	-	-	1	1	x	-	-	-	1	3	-
小国町七日町	1	3	-	2	14	x	-	-	-	1	3	x	1	6	-	3	5	...
小国町千谷沢	-	-	-	-	-	-	-	-	-	-	-	-	-	-	-	1	1	-
小国町八王子	2	9	x	-	-	-	-	-	-	-	-	-	-	-	-	-	-	-
小国町下新田	-	-	-	-	-	-	-	-	-	-	-	-	-	-	-	-	-	-
和島地域	17	98	29 321	15	36	23 383	3	7	...	8	98	60 774	3	19	-	25	56	...
和島地区	17	98	29 321	15	36	23 383	3	7	...	8	98	60 774	3	19	-	25	56	...
小島谷	4	13	5 049	8	14	2 305	2	2	...	7	95	x	2	17	-	1	5	...
下富岡	-	-	-	-	-	-	-	-	-	1	3	x	-	-	-	-	-	-
若野浦	-	-	-	-	-	-	-	-	-	-	-	-	-	-	-	-	-	-
阿弥陀瀬	-	-	-	-	-	-	-	-	-	-	-	-	-	-	-	1	1	-
和島高畑	-	-	-	-	-	-	-	-	-	-	-	-	-	-	-	-	-	-
日野浦	-	-	-	-	-	-	-	-	-	-	-	-	-	-	-	1	1	-
和島中沢	1	38	x	-	-	-	-	-	-	-	-	-	-	-	-	2	15	...
梅田	-	-	-	-	-	-	-	-	-	-	-	-	-	-	-	-	-	-
東保内	-	-	-	1	1	x	-	-	-	-	-	-	-	-	-	1	1	-
村田	1	7	x	1	3	x	-	-	-	-	-	-	1	2	-	5	12	...
城之丘	-	-	-	-	-	-	-	-	-	-	-	-	-	-	-	1	1	-
両上高桐	3	21	5 539	2	5	x	-	-	-	-	-	-	-	-	-	2	3	...
黒坂谷	-	-	-	-	-	-	-	-	-	-	-	-	-	-	-	-	-	-
三瀬ヶ北	-	-	-	-	-	-	-	-	-	-	-	-	-	-	-	-	-	-
和島北野	2	3	x	1	1	x	-	-	-	-	-	-	-	-	-	1	4	...
根小屋	-	-	-	-	-	-	-	-	-	-	-	-	-	-	-	2	2	-
荒巻	-	-	-	-	-	-	-	-	-	-	-	-	-	-	-	1	1	-
島崎	6	16	4 204	2	12	x	1	5	...	-	-	-	-	-	-	7	10	...
寺泊地域	41	400	208 303	39	96	76 267	9	27	...	16	335	196 853	7	36	...	41	156	...
寺泊地区	41	400	208 303	39	96	76 267	9	27	...	16	335	196 853	7	36	...	41	156	...
寺泊金山	1	2	x	-	-	-	-	-	-	1	7	x	-	-	-	-	-	-
寺泊田ノ尻	-	-	-	1	1	x	-	-	-	-	-	-	-	-	-	-	-	-
寺泊花立	1	18	x	-	-	-	-	-	-	2	16	x	-	-	-	-	-	-
寺泊松沢町	2	41	x	4	11	11 039	-	-	-	-	-	-	-	-	-	-	-	-
寺泊香清水	-	-	-	-	-	-	-	-	-	-	-	-	-	-	-	-	-	-
寺泊小川町	-	-	-	1	1	x	-	-	-	-	-	-	-	-	-	-	-	-
寺泊上荒町	1	53	x	-	-	-	-	-	-	-	-	-	-	-	-	2	4	-
寺泊二ノ関	-	-	-	-	-	-	-	-	-	-	-	-	-	-	-	2	6	...
寺泊鳥帽子平	-	-	-	1	1	x	-	-	-	1	18	x	-	-	-	-	-	-
寺泊上片町	-	-	-	1	1	x	1	1	...	-	-	-	-	-	-	1	1	-
寺泊片町	-	-	-	-	-	-	-	-	-	1	7	x	-	-	-	2	2	...
寺泊大町	4	38	14 602	3	7	4 116	1	3	...	-	-	-	2	11	...	1	6	...
寺泊上田町	4	14	x	1	2	x	-	-	-	-	-	-	-	-	-	2	4	-
寺泊赤坂	-	-	-	-	-	-	1	1	...	-	-	-	-	-	-	-	-	-
寺泊荒町	2	14	x	1	2	x	-	-	-	-	-	-	-	-	-	1	8	-
寺泊一里塚	1	5	x	-	-	-	-	-	-	-	-	-	-	-	-	1	4	-
寺泊下荒町	2	15	x	1	1	x	-	-	-	-	-	-	-	-	-	1	3	...
寺泊蔵場町	-	-	-	-	-	-	-	-	-	-	-	-	-	-	-	-	-	-
寺泊坂井町	-	-	-	1	1	x	-	-	-	-	-	-	-	-	-	2	7	...
寺泊磯町	1	1	x	2	3	x	1	3	...	3	25	10 574	-	-	-	2	6	...
寺泊敷ノ川	-	-	-	-	-	-	-	-	-	-	-	-	-	-	-	-	-	-
寺泊越ノ浦	-	-	-	-	-	-	-	-	-	-	-	-	-	-	-	-	-	-

地区・地域名	A～R 総数			A～B 農林漁業			C 鉱業、採石業、 砂利採取業			D 建設業			E 製造業			F 電気・ガス・ 熱供給・水道業		
	事業所数	従業者数	売上(収入)金額	事業所数	従業者数	売上(収入)金額	事業所数	従業者数	売上(収入)金額	事業所数	従業者数	売上(収入)金額	事業所数	従業者数	売上(収入)金額	事業所数	従業者数	売上(収入)金額
		人	万円		人	万円		人	万円		人	万円		人	万円		人	万円
寺泊庚塚	—	—	—	—	—	—	—	—	—	—	—	—	—	—	—	—	—	—
寺泊白岩	6	16	…	—	—	—	—	—	—	1	5	…	—	—	—	—	—	—
寺泊雨池	—	—	—	—	—	—	—	—	—	—	—	—	—	—	—	—	—	—
寺泊湊町	—	—	—	—	—	—	—	—	—	—	—	—	—	—	—	—	—	—
寺泊小屋場	—	—	—	—	—	—	—	—	—	—	—	—	—	—	—	—	—	—
寺泊藪田	1	30	…	—	—	—	—	—	—	—	—	—	—	—	—	—	—	—
寺泊大和田	3	9	…	—	—	—	—	—	—	—	—	—	1	2	x	—	—	—
寺泊郷本	3	5	…	—	—	—	—	—	—	1	1	…	—	—	—	—	—	—
寺泊志戸橋	3	47	…	—	—	—	—	—	—	—	—	—	—	—	—	—	—	—
寺泊山田	2	4	…	—	—	—	—	—	—	1	2	…	1	2	x	—	—	—
寺泊松田	—	—	—	—	—	—	—	—	—	—	—	—	—	—	—	—	—	—
寺泊明ヶ谷	1	6	…	—	—	—	—	—	—	1	6	…	—	—	—	—	—	—
寺泊田頭	3	10	…	—	—	—	—	—	—	1	2	…	1	7	x	—	—	—
寺泊夏戸	9	24	…	—	—	—	—	—	—	3	13	…	—	—	—	—	—	—
寺泊年友	2	23	…	—	—	—	—	—	—	1	16	…	—	—	—	—	—	—
寺泊引岡	—	—	—	—	—	—	—	—	—	—	—	—	—	—	—	—	—	—
寺泊戸崎	6	39	…	—	—	—	—	—	—	1	2	…	3	35	13 877	—	—	—
寺泊吉地	11	72	…	—	—	—	—	—	—	—	—	—	3	25	57 622	—	—	—
寺泊大地上	—	—	—	—	—	—	—	—	—	—	—	—	—	—	—	—	—	—
寺泊箕輪	1	1	—	1	1	—	—	—	—	—	—	—	—	—	—	—	—	—
寺泊箕輪	1	4	…	—	—	—	—	—	—	1	4	…	—	—	—	—	—	—
寺泊京ヶ入	4	14	…	—	—	—	—	—	—	2	11	…	1	2	x	—	—	—
寺泊本山	5	121	…	—	—	—	—	—	—	—	—	—	4	119	x	—	—	—
寺泊本弁	1	2	…	—	—	—	—	—	—	—	—	—	—	—	—	—	—	—
寺泊弁才天	4	14	…	—	—	—	—	—	—	1	1	…	2	7	x	—	—	—
寺泊川崎	1	35	…	—	—	—	—	—	—	—	—	—	—	—	—	—	—	—
寺泊下曾根	1	7	…	—	—	—	—	—	—	1	7	…	—	—	—	—	—	—
寺泊中曾根	3	4	…	—	—	—	—	—	—	1	1	—	2	3	x	—	—	—
寺泊蛇塚	5	14	…	1	6	x	—	—	—	3	3	…	1	5	x	—	—	—
寺泊当新田	2	4	…	—	—	—	—	—	—	1	1	…	—	—	—	—	—	—
寺泊野積	33	176	…	1	3	x	—	—	—	5	9	…	1	1	x	—	—	—
寺泊岩方	1	1	…	—	—	—	—	—	—	—	—	—	1	1	x	—	—	—
寺泊田尻	2	3	…	—	—	—	—	—	—	2	3	…	—	—	—	—	—	—
寺泊矢田	—	—	—	—	—	—	—	—	—	—	—	—	—	—	—	—	—	—
寺泊入軽井	2	5	…	—	—	—	—	—	—	—	—	—	—	—	—	—	—	—
寺泊町軽井	3	14	…	—	—	—	—	—	—	—	—	—	—	—	—	1	11	—
寺泊平野新村	1	1	…	—	—	—	—	—	—	—	—	—	—	—	—	—	—	—
寺泊高内	3	11	…	—	—	—	—	—	—	1	2	…	2	9	x	—	—	—
寺泊求草	3	19	…	—	—	—	—	—	—	2	18	…	—	—	—	—	—	—
寺泊万善寺	8	164	…	—	—	—	—	—	—	3	6	…	3	147	467 765	—	—	—
寺泊敦ヶ曾根	18	203	…	—	—	—	—	—	—	7	55	…	2	50	x	—	—	—
寺泊北曾根	17	139	…	1	27	x	—	—	—	2	6	…	3	22	16 521	—	—	—
寺泊新長	4	13	…	—	—	—	—	—	—	—	—	—	4	13	15 297	—	—	—
寺泊小豆曾根	1	3	…	—	—	—	—	—	—	1	3	…	—	—	—	—	—	—
寺泊竹森	34	435	…	—	—	—	—	—	—	2	9	…	8	332	470 113	—	—	—
寺泊鱈口	2	33	…	—	—	—	—	—	—	1	18	…	—	—	—	—	—	—
寺泊下桐	9	269	…	1	1	—	—	—	—	1	3	…	—	—	—	—	—	—
寺泊裕田	6	9	…	—	—	—	—	—	—	—	—	—	2	3	x	—	—	—
寺泊木島	4	37	…	—	—	—	—	—	—	2	21	…	1	4	—	—	—	—
寺泊五分一	8	22	…	1	4	x	—	—	—	2	7	…	—	—	—	—	—	—
寺泊有信	—	—	—	—	—	—	—	—	—	—	—	—	—	—	—	—	—	—
寺泊港町	8	21	…	—	—	—	—	—	—	—	—	—	2	9	x	—	—	—
栃尾地域	802	5 125	…	13	86	19 714	—	—	—	140	646	…	107	1 524	1 348 435	4	32	—
栃尾地区	540	3 632	…	2	7	x	—	—	—	69	367	…	69	1 081	807 827	2	20	…
新栄町1丁目	—	—	—	—	—	—	—	—	—	—	—	—	—	—	—	—	—	—
新栄町2丁目	11	114	…	—	—	—	—	—	—	1	6	…	—	—	—	—	—	—
新栄町3丁目	21	93	…	—	—	—	—	—	—	2	7	…	3	5	3 180	—	—	—
栄町1丁目	3	38	…	—	—	—	—	—	—	—	—	—	1	36	x	—	—	—
栄町2丁目	22	171	…	—	—	—	—	—	—	1	2	…	3	20	13 690	—	—	—
栄町3丁目	11	99	…	—	—	—	—	—	—	1	2	…	1	6	x	—	—	—
栃尾山田町	19	161	…	—	—	—	—	—	—	6	53	…	4	74	14 522	—	—	—
栃尾新町	16	38	…	—	—	—	—	—	—	1	1	…	3	14	4 140	—	—	—
栃尾大町	14	62	…	—	—	—	—	—	—	2	2	…	1	17	x	—	—	—
栃尾表町	21	76	…	—	—	—	—	—	—	1	9	…	—	—	—	—	—	—
栃尾大野町1丁目	7	25	…	—	—	—	—	—	—	1	2	…	1	13	x	—	—	—
栃尾大野町2丁目	5	15	…	—	—	—	—	—	—	1	1	…	2	10	x	—	—	—
栃尾大野町3丁目	5	60	…	—	—	—	—	—	—	2	5	…	—	—	—	—	—	—
栃尾大野町4丁目	6	40	…	—	—	—	—	—	—	1	4	…	1	2	x	—	—	—
谷内1丁目	23	166	…	—	—	—	—	—	—	—	—	—	—	—	—	—	—	—
谷内2丁目	31	135	…	—	—	—	—	—	—	1	4	…	—	—	—	—	—	—
滝の下町	28	354	…	1	1	x	—	—	—	1	4	…	4	153	63 824	—	—	—
上原町	7	21	…	—	—	—	—	—	—	3	4	…	1	7	x	—	—	—
栃尾旭町	26	70	…	—	—	—	—	—	—	3	10	…	2	7	x	—	—	—
仲子町	13	84	…	—	—	—	—	—	—	—	—	—	2	49	x	—	—	—

地区・地域名	G 情報通信業			H 運輸業、郵便業			I 卸売業、小売業			J 金融業、保険業			K 不動産業、 物品賃貸業			L 学術研究、専門・ 技術サービス業		
	事業所数	従業者数	売上(収入)金額	事業所数	従業者数	売上(収入)金額	事業所数	従業者数	売上(収入)金額	事業所数	従業者数	売上(収入)金額	事業所数	従業者数	売上(収入)金額	事業所数	従業者数	売上(収入)金額
	人	万円	人	万円	人	万円	人	万円	人	万円	人	万円	人	万円	人	万円	人	万円
寺泊庚塚	-	-	-	-	-	-	-	-	-	-	-	-	-	-	-	-	-	-
寺泊白岩	-	-	-	-	-	-	2	6	x	-	-	-	-	-	-	-	-	-
寺泊雨池	-	-	-	-	-	-	-	-	-	-	-	-	-	-	-	-	-	-
寺泊湊町	-	-	-	-	-	-	-	-	-	-	-	-	-	-	-	-	-	-
寺泊小屋場	-	-	-	-	-	-	-	-	-	-	-	-	-	-	-	-	-	-
寺泊藪田	-	-	-	-	-	-	-	-	-	-	-	-	-	-	-	-	-	-
寺泊大和田	-	-	-	-	-	-	1	3	x	-	-	-	-	-	-	-	-	-
寺泊郷本	-	-	-	-	-	-	-	-	-	-	-	-	-	-	-	-	-	-
寺泊志戸橋	-	-	-	-	-	-	-	-	-	-	-	-	-	-	-	-	-	-
寺泊山田	-	-	-	-	-	-	-	-	-	-	-	-	-	-	-	-	-	-
寺泊松田	-	-	-	-	-	-	-	-	-	-	-	-	-	-	-	-	-	-
寺泊明ヶ谷	-	-	-	-	-	-	-	-	-	-	-	-	-	-	-	-	-	-
寺泊田頭	-	-	-	-	-	-	-	-	-	-	-	-	-	-	-	-	-	-
寺泊夏戸	-	-	-	-	-	-	2	4	x	-	-	-	-	-	-	-	-	-
寺泊年友	-	-	-	-	-	-	-	-	-	-	-	-	-	-	-	-	-	-
寺泊引岡	-	-	-	-	-	-	-	-	-	-	-	-	-	-	-	-	-	-
寺泊戸崎	-	-	-	-	-	-	1	1	x	-	-	-	-	-	-	-	-	-
寺泊吉地	-	-	-	-	-	-	4	33	129 882	-	-	-	-	-	-	-	-	-
寺泊大地上	-	-	-	-	-	-	-	-	-	-	-	-	-	-	-	-	-	-
寺泊箕輪	-	-	-	-	-	-	-	-	-	-	-	-	-	-	-	-	-	-
寺泊京ヶ入	-	-	-	-	-	-	-	-	-	-	-	-	-	-	-	-	-	-
寺泊本山	-	-	-	-	-	-	-	-	-	-	-	-	-	-	-	1	2	x
寺泊本弁	-	-	-	-	-	-	-	-	-	-	-	-	-	-	-	-	-	-
寺泊弁才天	-	-	-	-	-	-	-	-	-	-	-	-	-	-	-	-	-	-
寺泊川崎	-	-	-	1	35	...	-	-	-	-	-	-	-	-	-	-	-	-
寺泊下曾根	-	-	-	-	-	-	-	-	-	-	-	-	-	-	-	-	-	-
寺泊中曾根	-	-	-	-	-	-	-	-	-	-	-	-	-	-	-	-	-	-
寺泊蛇塚	-	-	-	-	-	-	-	-	-	-	-	-	-	-	-	-	-	-
寺泊当新田	-	-	-	-	-	-	1	3	x	-	-	-	-	-	-	-	-	-
寺泊野積	-	-	-	-	-	-	4	6	6 141	-	-	-	1	5	...	2	2	x
寺泊岩方	-	-	-	-	-	-	-	-	-	-	-	-	-	-	-	-	-	-
寺泊田尻	-	-	-	-	-	-	-	-	-	-	-	-	-	-	-	-	-	-
寺泊矢田	-	-	-	-	-	-	-	-	-	-	-	-	-	-	-	-	-	-
寺泊入軽井	-	-	-	-	-	-	-	-	-	-	-	-	-	-	-	1	2	x
寺泊町軽井	-	-	-	-	-	-	-	-	-	-	-	-	-	-	-	-	-	-
寺泊平野新村	-	-	-	-	-	-	-	-	-	-	-	-	-	-	-	-	-	-
寺泊高内	-	-	-	-	-	-	-	-	-	-	-	-	-	-	-	-	-	-
寺泊求草	-	-	-	-	-	-	-	-	-	-	-	-	-	-	-	-	-	-
寺泊万善寺	-	-	-	-	-	-	-	-	-	-	-	-	-	-	-	-	-	-
寺泊敦ヶ曾根	-	-	-	1	27	...	4	62	109 587	-	-	-	-	-	-	-	-	-
寺泊北曾根	-	-	-	1	14	...	5	53	50 627	-	-	-	-	-	-	-	-	-
寺泊新長	-	-	-	-	-	-	-	-	-	-	-	-	-	-	-	-	-	-
寺泊小豆曾根	-	-	-	-	-	-	-	-	-	-	-	-	-	-	-	-	-	-
寺泊竹森	-	-	-	3	15	...	8	31	27 589	-	-	-	1	1	...	-	-	-
寺泊鰐口	-	-	-	-	-	-	-	-	-	-	-	-	-	-	-	-	-	-
寺泊下桐	-	-	-	-	-	-	1	2	x	-	-	-	-	-	-	1	1	x
寺泊谿田	-	-	-	-	-	-	1	2	x	-	-	-	1	2	-	-	-	-
寺泊木島	-	-	-	-	-	-	-	-	-	-	-	-	-	-	-	-	-	-
寺泊五分一	-	-	-	-	-	-	1	1	x	-	-	-	1	2	...	-	-	-
寺泊有信	-	-	-	-	-	-	-	-	-	-	-	-	-	-	-	-	-	-
寺泊港町	-	-	-	-	-	-	3	7	957	-	-	-	-	-	-	-	-	-
栃尾地域	2	6	-	8	107	...	184	914 1 234 389	4	80	-	17	41	...	17	63	13 218	
栃尾地区	2	6	...	6	101	...	147	811 1 092 181	4	80	...	15	25	...	14	31	13 218	
新栄町1丁目	-	-	-	-	-	-	-	-	-	-	-	-	-	-	-	-	-	-
新栄町2丁目	-	-	-	-	-	-	3	54	103 342	-	-	-	1	1	...	-	-	-
新栄町3丁目	1	3	...	-	-	-	6	22	28 385	-	-	-	1	2	...	-	-	-
栄町1丁目	-	-	-	-	-	-	1	1	-	-	-	-	-	-	-	-	-	-
栄町2丁目	-	-	-	2	54	...	10	66	39 345	-	-	-	-	-	-	-	-	-
栄町3丁目	-	-	-	-	-	-	3	21	19 618	-	-	-	-	-	-	-	-	-
栃尾山田町	-	-	-	-	-	-	6	22	24 421	-	-	-	-	-	-	-	-	-
栃尾新町	-	-	-	-	-	-	7	12	40 763	-	-	-	-	-	-	-	-	-
栃尾大町	-	-	-	1	18	...	3	7	9 555	-	-	-	-	-	-	-	-	-
栃尾表町	-	-	-	1	3	...	10	36	36 326	-	-	-	1	1	...	1	1	x
栃尾大野町1丁目	-	-	-	-	-	-	2	3	x	-	-	-	-	-	-	-	-	-
栃尾大野町2丁目	-	-	-	-	-	-	-	-	-	-	-	-	-	-	-	-	-	-
栃尾大野町3丁目	-	-	-	-	-	-	1	42	x	-	-	-	-	-	-	-	-	-
栃尾大野町4丁目	-	-	-	-	-	-	4	34	22 259	-	-	-	-	-	-	-	-	-
谷内1丁目	-	-	-	-	-	-	8	30	31 679	2	68	-	2	2	...	-	-	-
谷内2丁目	-	-	-	1	9	...	10	24	10 881	1	11	-	-	-	-	2	4	x
滝の下町	-	-	-	-	-	-	12	172	273 760	-	-	-	1	3	...	-	-	-
上原町	-	-	-	-	-	-	-	-	-	-	-	-	-	-	-	-	-	-
栃尾旭町	-	-	-	-	-	-	10	32	41 511	-	-	-	2	3	...	3	4	1 884
仲子町	1	3	...	-	-	-	3	11	23 682	-	-	-	-	-	-	-	-	-

地区・地域名	M 宿泊業、 飲食サービス業			N 生活関連サービス業、 娯楽業			O 教育、 学習支援業			P 医療、福祉			Q 複合サービス事業			R サービス業 (他に分類されないもの)		
	事業所数	従業者数	売上(収入)金額	事業所数	従業者数	売上(収入)金額	事業所数	従業者数	売上(収入)金額	事業所数	従業者数	売上(収入)金額	事業所数	従業者数	売上(収入)金額	事業所数	従業者数	売上(収入)金額
		人	万円		人	万円		人	万円		人	万円		人	万円		人	万円
寺 泊 庚 塚	-	-	-	-	-	-	-	-	-	-	-	-	-	-	-	-	-	-
寺 泊 白 岩	2	3	x	-	-	-	-	-	-	1	2	x	-	-	-	-	-	-
寺 泊 雨 池	-	-	-	-	-	-	-	-	-	-	-	-	-	-	-	-	-	-
寺 泊 湊 町	-	-	-	-	-	-	-	-	-	-	-	-	-	-	-	-	-	-
寺 泊 小 屋 場	-	-	-	-	-	-	-	-	-	-	-	-	-	-	-	-	-	-
寺 泊 藪 田	-	-	-	-	-	-	-	-	-	-	-	-	-	-	1	30	...	-
寺 泊 大 和 田	-	-	-	-	-	-	-	-	-	-	-	-	-	-	1	4	-	-
寺 泊 郷 本 田	1	2	x	-	-	-	-	-	-	-	-	-	-	-	1	2	-	-
寺 泊 志 戸 橋	1	19	x	1	22	x	-	-	-	1	6	x	-	-	-	-	-	-
寺 泊 山 田	-	-	-	-	-	-	-	-	-	-	-	-	-	-	-	-	-	-
寺 泊 松 田	-	-	-	-	-	-	-	-	-	-	-	-	-	-	-	-	-	-
寺 泊 明 ケ 谷	-	-	-	-	-	-	-	-	-	-	-	-	-	-	-	-	-	-
寺 泊 田 頭 戸	-	-	-	-	-	-	-	-	-	-	-	-	-	-	1	1	-	-
寺 泊 夏 戸 友	-	-	-	1	1	x	1	1	...	-	-	-	-	-	2	5	-	-
寺 泊 年 友	1	7	x	-	-	-	-	-	-	-	-	-	-	-	-	-	-	-
寺 泊 引 岡	-	-	-	-	-	-	-	-	-	-	-	-	-	-	-	-	-	-
寺 泊 戸 崎	-	-	-	1	1	x	-	-	-	-	-	-	-	-	-	-	-	-
寺 泊 吉 地	1	3	x	-	-	-	-	-	-	1	7	x	1	1	-	1	3	...
寺 泊 大 地	-	-	-	-	-	-	-	-	-	-	-	-	-	-	-	-	-	-
寺 泊 円 上 寺	-	-	-	-	-	-	-	-	-	-	-	-	-	-	-	-	-	-
寺 泊 箕 輪	-	-	-	-	-	-	-	-	-	-	-	-	-	-	-	-	-	-
寺 泊 京 ケ 入	-	-	-	-	-	-	-	-	-	-	-	-	-	-	1	1	-	-
寺 泊 本 山	-	-	-	-	-	-	-	-	-	-	-	-	-	-	-	-	-	-
寺 泊 本 弁	1	2	x	-	-	-	-	-	-	-	-	-	-	-	-	-	-	-
寺 泊 弁 才 天	-	-	-	-	-	-	-	-	-	-	-	-	-	-	1	6	...	-
寺 泊 川 崎	-	-	-	-	-	-	-	-	-	-	-	-	-	-	-	-	-	-
寺 泊 下 曾 根	-	-	-	-	-	-	-	-	-	-	-	-	-	-	-	-	-	-
寺 泊 中 曾 根	-	-	-	-	-	-	-	-	-	-	-	-	-	-	-	-	-	-
寺 泊 蛇 塚	-	-	-	-	-	-	-	-	-	-	-	-	-	-	-	-	-	-
寺 泊 当 新 田	-	-	-	-	-	-	-	-	-	-	-	-	-	-	-	-	-	-
寺 泊 野 積	10	131	77 718	2	2	x	1	1	...	-	-	-	1	3	-	5	13	...
寺 泊 岩 方	-	-	-	-	-	-	-	-	-	-	-	-	-	-	-	-	-	-
寺 泊 田 尻	-	-	-	-	-	-	-	-	-	-	-	-	-	-	-	-	-	-
寺 泊 矢 田	-	-	-	-	-	-	-	-	-	-	-	-	-	-	-	-	-	-
寺 泊 入 軽 井	-	-	-	-	-	-	-	-	-	-	-	-	-	-	1	3	...	-
寺 泊 町 軽 井	-	-	-	-	-	-	-	-	-	-	-	-	-	-	2	3	...	-
寺 泊 平野新村新	-	-	-	1	1	x	-	-	-	-	-	-	-	-	-	-	-	-
寺 泊 高 内	-	-	-	-	-	-	-	-	-	-	-	-	-	-	-	-	-	-
寺 泊 求 草	-	-	-	-	-	-	1	1	...	-	-	-	-	-	-	-	-	-
寺 泊 万 善 寺	-	-	-	1	8	x	-	-	-	-	-	-	-	-	1	3	...	-
寺 泊 敦 ケ 曾 根	1	2	x	3	7	1 400	-	-	-	-	-	-	-	-	-	-	-	-
寺 泊 北 曾 根	1	4	x	2	7	x	-	-	-	1	3	x	1	3	-	-	-	-
寺 泊 新 長	-	-	-	-	-	-	-	-	-	-	-	-	-	-	-	-	-	-
寺 泊 小 豆 曾 根	-	-	-	-	-	-	-	-	-	-	-	-	-	-	-	-	-	-
寺 泊 竹 森	1	4	x	5	9	2 281	1	15	...	-	-	-	1	15	-	4	4	...
寺 泊 鱒 口	-	-	-	-	-	-	-	-	-	-	-	-	-	-	1	15	...	-
寺 泊 下 桐	2	22	x	-	-	-	-	-	-	3	240 144 558	-	-	-	-	-	-	-
寺 泊 谿 田	-	-	-	1	1	x	1	1	...	-	-	-	-	-	-	-	-	-
寺 泊 木 島	-	-	-	-	-	-	-	-	-	-	-	-	-	-	1	12	...	-
寺 泊 五 分 一	-	-	-	1	1	x	-	-	-	1	4	x	1	3	-	-	-	-
寺 泊 有 信	-	-	-	-	-	-	-	-	-	-	-	-	-	-	-	-	-	-
寺 泊 港 町	-	-	-	3	5	x	-	-	-	-	-	-	-	-	-	-	-	-
栃 尾 地 域	67	233	80 058	72	198	132 149	14	65	...	66	758 476 670	14	125	-	73	247	...	-
栃 尾 地 区	51	166	62 218	52	129	111 997	12	42	...	47	501 371 447	2	90	...	46	175	...	-
新 栄 町 1 丁 目	-	-	-	-	-	-	-	-	-	-	-	-	-	-	-	-	-	-
新 栄 町 2 丁 目	1	1	x	1	4	x	-	-	-	2	41	x	-	-	2	7	...	-
新 栄 町 3 丁 目	2	13	x	-	-	-	-	-	-	2	28	x	-	-	4	13	...	-
栄 町 1 丁 目	-	-	-	1	1	x	-	-	-	-	-	-	-	-	-	-	-	-
栄 町 2 丁 目	2	7	x	2	6	x	1	3	...	1	13	x	-	-	-	-	-	-
栄 町 3 丁 目	-	-	-	2	11	x	-	-	-	2	12	x	1	46	...	1	1	-
栃 尾 山 田 町	-	-	-	2	2	x	-	-	-	1	10	x	-	-	-	-	-	-
栃 尾 新 町	1	2	x	2	3	x	-	-	-	2	6	x	-	-	-	-	-	-
栃 尾 大 町	2	10	x	2	3	x	-	-	-	-	-	-	-	-	3	5	...	-
栃 尾 表 町	-	-	-	2	4	x	1	1	...	2	15	x	-	-	2	6	...	-
栃 尾 大野町 1 丁 目	-	-	-	1	3	x	-	-	-	-	-	-	-	-	2	4	-	-
栃 尾 大野町 2 丁 目	-	-	-	2	4	x	-	-	-	-	-	-	-	-	-	-	-	-
栃 尾 大野町 3 丁 目	-	-	-	-	-	-	-	-	-	1	12	x	-	-	1	1	...	-
栃 尾 大野町 4 丁 目	-	-	-	-	-	-	-	-	-	-	-	-	-	-	-	-	-	-
谷 内 1 丁 目	6	10	4 148	2	3	x	-	-	-	-	-	1	44	-	2	9	...	-
谷 内 2 丁 目	7	27	13 143	2	5	x	1	5	...	1	21	x	-	-	5	25	...	-
滝 の 下 町	1	4	x	2	2	x	3	7	...	2	6	x	-	-	1	2	-	-
上 の 原 町	2	9	x	1	1	x	-	-	-	-	-	-	-	-	-	-	-	-
栃 尾 旭 町	1	2	x	4	9	1 526	1	3	...	-	-	-	-	-	-	-	-	-
仲 子 町	2	2	x	2	5	x	1	4	-	1	5	x	-	-	1	5	-	-

地区・地域名	A～R 総数			A～B 農林漁業			C 鉱業、採石業、 砂利採取業			D 建設業			E 製造業			F 電気・ガス・ 熱供給・水道業		
	事業所数	従業者数	売上(収入)金額	事業所数	従業者数	売上(収入)金額	事業所数	従業者数	売上(収入)金額	事業所数	従業者数	売上(収入)金額	事業所数	従業者数	売上(収入)金額	事業所数	従業者数	売上(収入)金額
		人	万円		人	万円		人	万円		人	万円		人	万円		人	万円
東町	11	53	...	-	-	-	-	-	-	1	1	...	4	40	21 807	-	-	-
栃尾本町	30	110	...	1	6	x	-	-	-	3	5	...	2	3	x	-	-	-
金町1丁目	14	46	...	-	-	-	-	-	-	-	-	-	2	11	x	-	-	-
金町2丁目	24	130	...	-	-	-	-	-	-	2	7	...	2	13	x	-	-	-
中央公園	3	20	...	-	-	-	-	-	-	-	-	-	-	-	-	-	-	-
小貴	13	97	...	-	-	-	-	-	-	1	8	...	2	72	x	-	-	-
土ヶ谷	-	-	-	-	-	-	-	-	-	-	-	-	-	-	-	-	-	-
金沢1丁目	7	11	...	-	-	-	-	-	-	1	4	...	-	-	-	-	-	-
金沢2丁目	5	20	...	-	-	-	-	-	-	-	-	-	-	-	-	-	-	-
金沢3丁目	2	3	...	-	-	-	-	-	-	2	3	...	-	-	-	-	-	-
金沢4丁目	6	18	...	-	-	-	-	-	-	2	4	...	1	10	x	-	-	-
金沢5丁目	5	8	...	-	-	-	-	-	-	1	3	...	1	1	x	-	-	-
金沢6丁目	4	47	...	-	-	-	-	-	-	-	-	-	1	38	x	-	-	-
栃尾原町1丁目	4	18	...	-	-	-	-	-	-	2	13	...	1	2	x	-	-	-
栃尾原町2丁目	3	28	...	-	-	-	-	-	-	-	-	-	-	-	-	-	-	-
栃尾原町3丁目	1	1	...	-	-	-	-	-	-	1	1	...	-	-	-	-	-	-
栃尾原町4丁目	5	17	...	-	-	-	-	-	-	2	8	...	1	1	x	-	-	-
栃尾原町5丁目	9	169	...	-	-	-	-	-	-	4	35	...	4	131	54 167	-	-	-
巻淵1丁目	2	3	...	-	-	-	-	-	-	-	-	-	1	2	x	-	-	-
巻淵2丁目	2	7	...	-	-	-	-	-	-	2	7	...	-	-	-	-	-	-
巻淵3丁目	8	103	...	-	-	-	-	-	-	1	27	...	4	71	113 796	-	-	-
巻淵4丁目	5	39	...	-	-	-	-	-	-	-	-	-	3	21	x	1	13	-
平1丁目	17	120	...	-	-	-	-	-	-	-	-	-	1	2	x	1	7	...
平2丁目	5	46	...	-	-	-	-	-	-	2	37	...	-	-	-	-	-	-
平3丁目	3	69	...	-	-	-	-	-	-	2	5	...	1	64	x	-	-	-
平4丁目	2	5	...	-	-	-	-	-	-	2	5	...	-	-	-	-	-	-
平5丁目	1	4	...	-	-	-	-	-	-	1	4	...	-	-	-	-	-	-
東が丘	4	20	...	-	-	-	-	-	-	-	-	-	-	-	-	-	-	-
天下島1丁目	13	66	...	-	-	-	-	-	-	3	22	...	3	31	16 622	-	-	-
天下島2丁目	2	8	...	-	-	-	-	-	-	-	-	-	-	-	-	-	-	-
鴉ヶ島	2	2	...	-	-	-	-	-	-	2	2	...	-	-	-	-	-	-
水沢	-	-	-	-	-	-	-	-	-	-	-	-	-	-	-	-	-	-
栃尾岩野外新田	-	-	-	-	-	-	-	-	-	-	-	-	-	-	-	-	-	-
榎原	30	419	...	-	-	-	-	-	-	1	3	...	4	126	164 589	-	-	-
栃尾山田	-	-	-	-	-	-	-	-	-	-	-	-	-	-	-	-	-	-
栃尾大野	4	28	...	-	-	-	-	-	-	1	22	-	-	-	-	-	-	-
金沢	-	-	-	-	-	-	-	-	-	-	-	-	-	-	-	-	-	-
栃尾原	-	-	-	-	-	-	-	-	-	-	-	-	-	-	-	-	-	-
巻淵	2	47	...	-	-	-	-	-	-	-	-	-	1	26	x	-	-	-
平	-	-	-	-	-	-	-	-	-	-	-	-	-	-	-	-	-	-
天下島	3	28	...	-	-	-	-	-	-	2	25	-	1	3	x	-	-	-
下塩谷地区	57	298	...	4	29	10 360	-	-	-	16	53	...	10	110	210 501	-	-	-
吉水	10	79	...	-	-	-	-	-	-	1	8	...	2	44	x	-	-	-
上榎出	12	65	...	-	-	-	-	-	-	5	8	...	2	40	x	-	-	-
下榎出	9	55	...	1	9	x	-	-	-	2	7	...	2	6	x	-	-	-
二ツ郷	-	-	-	-	-	-	-	-	-	-	-	-	-	-	-	-	-	-
山口	2	13	...	-	-	-	-	-	-	1	7	...	1	6	x	-	-	-
熊袋	4	15	...	-	-	-	-	-	-	2	11	...	-	-	-	-	-	-
二日町	10	32	...	1	4	-	-	-	-	2	6	...	2	12	x	-	-	-
下塩	3	17	...	1	11	x	-	-	-	1	3	...	-	-	-	-	-	-
人面	3	4	...	-	-	-	-	-	-	2	3	...	-	-	-	-	-	-
文納	3	13	...	-	-	-	-	-	-	-	-	-	1	2	x	-	-	-
山屋	-	-	-	-	-	-	-	-	-	-	-	-	-	-	-	-	-	-
明戸	1	5	...	1	5	x	-	-	-	-	-	-	-	-	-	-	-	-
上塩谷地区	27	107	...	2	4	x	-	-	-	9	38	...	2	27	x	-	-	-
滝之口	-	-	-	-	-	-	-	-	-	-	-	-	-	-	-	-	-	-
入塩川	5	15	...	1	3	x	-	-	-	2	7	...	-	-	-	-	-	-
本所	-	-	-	-	-	-	-	-	-	-	-	-	-	-	-	-	-	-
栃尾島	2	8	...	1	1	x	-	-	-	1	7	...	-	-	-	-	-	-
山葵	1	1	...	-	-	-	-	-	-	-	-	-	-	-	-	-	-	-
葎谷	-	-	-	-	-	-	-	-	-	-	-	-	-	-	-	-	-	-
平中野	-	-	-	-	-	-	-	-	-	-	-	-	-	-	-	-	-	-
九塩	-	-	-	-	-	-	-	-	-	-	-	-	-	-	-	-	-	-
梅野	1	1	...	-	-	-	-	-	-	1	1	...	-	-	-	-	-	-
梅野	1	3	...	-	-	-	-	-	-	1	3	...	-	-	-	-	-	-
上塩	17	79	...	-	-	-	-	-	-	4	20	...	2	27	x	-	-	-
東谷地区	95	579	...	3	38	9 354	-	-	-	23	127	...	11	58	41 294	2	12	...
栃尾宮	21	122	...	-	-	-	-	-	-	2	6	...	3	8	1 841	-	-	-
栃尾泉	30	232	...	-	-	-	-	-	-	5	19	...	3	42	38 091	1	1	...
大川	2	24	...	1	9	x	-	-	-	1	15	...	-	-	-	-	-	-
菅畑	4	28	...	1	22	x	-	-	-	2	4	...	1	2	x	-	-	-

地区・地域名	G 情報通信業			H 運輸業、郵便業			I 卸売業、小売業			J 金融業、保険業			K 不動産業、 物品賃貸業			L 学術研究、専門・ 技術サービス業		
	事業所数	従業者数	売上(収入)金額	事業所数	従業者数	売上(収入)金額	事業所数	従業者数	売上(収入)金額	事業所数	従業者数	売上(収入)金額	事業所数	従業者数	売上(収入)金額	事業所数	従業者数	売上(収入)金額
	人	万円	人	万円	人	万円	人	万円	人	万円	人	万円	人	万円	人	万円	人	万円
東町	-	-	-	-	-	-	2	5	x	-	-	-	-	-	-	-	-	-
栃尾本町	-	-	-	-	-	-	10	22	16 161	-	-	-	-	-	-	1	3	x
金町1丁目	-	-	-	-	-	-	5	15	7 300	-	-	-	1	2	-	1	2	x
金町2丁目	-	-	-	-	-	-	5	30	53 834	-	-	-	-	-	-	2	4	x
中央公園	-	-	-	-	-	-	-	-	-	-	-	-	-	-	-	-	-	-
小貴	-	-	-	-	-	-	3	6	3 180	1	1	...	-	-	-	1	4	x
土ヶ谷	-	-	-	-	-	-	-	-	-	-	-	-	-	-	-	-	-	-
金沢1丁目	-	-	-	-	-	-	3	4	1 533	-	-	-	-	-	-	-	-	-
金沢2丁目	-	-	-	-	-	-	-	-	-	-	-	-	-	-	-	1	3	x
金沢3丁目	-	-	-	-	-	-	-	-	-	-	-	-	-	-	-	-	-	-
金沢4丁目	-	-	-	-	-	-	1	2	x	-	-	-	-	-	-	-	-	-
金沢5丁目	-	-	-	-	-	-	1	1	x	-	-	-	1	2	...	-	-	-
金沢6丁目	-	-	-	-	-	-	1	2	-	-	-	-	-	-	-	1	4	x
栃尾原町1丁目	-	-	-	-	-	-	-	-	-	-	-	-	-	-	-	-	-	-
栃尾原町2丁目	-	-	-	-	-	-	-	-	-	-	-	-	-	-	-	-	-	-
栃尾原町3丁目	-	-	-	-	-	-	-	-	-	-	-	-	-	-	-	-	-	-
栃尾原町4丁目	-	-	-	-	-	-	-	-	-	-	-	-	-	-	-	-	-	-
栃尾原町5丁目	-	-	-	-	-	-	1	3	x	-	-	-	-	-	-	-	-	-
巻淵1丁目	-	-	-	-	-	-	-	-	-	-	-	-	-	-	-	-	-	-
巻淵2丁目	-	-	-	-	-	-	-	-	-	-	-	-	-	-	-	-	-	-
巻淵3丁目	-	-	-	-	-	-	2	4	x	-	-	-	-	-	-	-	-	-
巻淵4丁目	-	-	-	-	-	-	-	-	-	-	-	-	-	-	-	-	-	-
平1丁目	-	-	-	-	-	-	1	2	x	-	-	-	2	4	...	-	-	-
平2丁目	-	-	-	-	-	-	1	2	x	-	-	-	-	-	-	-	-	-
平3丁目	-	-	-	-	-	-	-	-	-	-	-	-	-	-	-	-	-	-
平4丁目	-	-	-	-	-	-	-	-	-	-	-	-	-	-	-	-	-	-
平5丁目	-	-	-	-	-	-	-	-	-	-	-	-	-	-	-	-	-	-
東が丘	-	-	-	-	-	-	1	3	x	-	-	-	-	-	-	-	-	-
天下島1丁目	-	-	-	-	-	-	1	2	x	-	-	-	1	1	...	1	2	x
天下島2丁目	-	-	-	-	-	-	2	8	x	-	-	-	-	-	-	-	-	-
鴉ヶ島	-	-	-	-	-	-	-	-	-	-	-	-	-	-	-	-	-	-
水沢	-	-	-	-	-	-	-	-	-	-	-	-	-	-	-	-	-	-
栃尾岩野外新田	-	-	-	-	-	-	-	-	-	-	-	-	-	-	-	-	-	-
榎原	-	-	-	1	17	-	7	90	150 778	-	-	-	1	1	...	-	-	-
栃尾山田	-	-	-	-	-	-	-	-	-	-	-	-	-	-	-	-	-	-
栃尾町	-	-	-	-	-	-	-	-	-	-	-	-	1	3	...	-	-	-
栃尾大野	-	-	-	-	-	-	-	-	-	-	-	-	-	-	-	-	-	-
金沢	-	-	-	-	-	-	-	-	-	-	-	-	-	-	-	-	-	-
栃尾原	-	-	-	-	-	-	-	-	-	-	-	-	-	-	-	-	-	-
巻淵	-	-	-	-	-	-	1	21	-	-	-	-	-	-	-	-	-	-
平下	-	-	-	-	-	-	-	-	-	-	-	-	-	-	-	-	-	-
天島	-	-	-	-	-	-	-	-	-	-	-	-	-	-	-	-	-	-
下塩谷地区	-	-	-	-	-	-	9	23	117 054	-	-	-	-	-	-	-	-	-
吉水	-	-	-	-	-	-	1	2	x	-	-	-	-	-	-	-	-	-
上榎	-	-	-	-	-	-	2	9	x	-	-	-	-	-	-	-	-	-
下榎	-	-	-	-	-	-	-	-	-	-	-	-	-	-	-	-	-	-
二ツ郷	-	-	-	-	-	-	-	-	-	-	-	-	-	-	-	-	-	-
山口	-	-	-	-	-	-	-	-	-	-	-	-	-	-	-	-	-	-
熊袋	-	-	-	-	-	-	2	4	x	-	-	-	-	-	-	-	-	-
二日	-	-	-	-	-	-	3	6	95 245	-	-	-	-	-	-	-	-	-
下塩	-	-	-	-	-	-	-	-	-	-	-	-	-	-	-	-	-	-
人文	-	-	-	-	-	-	1	2	x	-	-	-	-	-	-	-	-	-
山納	-	-	-	-	-	-	-	-	-	-	-	-	-	-	-	-	-	-
山屋	-	-	-	-	-	-	-	-	-	-	-	-	-	-	-	-	-	-
明戸	-	-	-	-	-	-	-	-	-	-	-	-	-	-	-	-	-	-
上塩谷地区	-	-	-	-	-	-	5	10	5 784	-	-	-	-	-	-	-	-	-
滝之口	-	-	-	-	-	-	-	-	-	-	-	-	-	-	-	-	-	-
入塩川	-	-	-	-	-	-	1	2	x	-	-	-	-	-	-	-	-	-
本所	-	-	-	-	-	-	-	-	-	-	-	-	-	-	-	-	-	-
栃尾島	-	-	-	-	-	-	-	-	-	-	-	-	-	-	-	-	-	-
山葵	-	-	-	-	-	-	-	-	-	-	-	-	-	-	-	-	-	-
山蓼	-	-	-	-	-	-	-	-	-	-	-	-	-	-	-	-	-	-
平中野	-	-	-	-	-	-	-	-	-	-	-	-	-	-	-	-	-	-
九塩	-	-	-	-	-	-	-	-	-	-	-	-	-	-	-	-	-	-
梅野	-	-	-	-	-	-	-	-	-	-	-	-	-	-	-	-	-	-
梅野	-	-	-	-	-	-	-	-	-	-	-	-	-	-	-	-	-	-
塩上新	-	-	-	-	-	-	-	-	-	-	-	-	-	-	-	-	-	-
上塩	-	-	-	-	-	-	4	8	x	-	-	-	-	-	-	-	-	-
東谷地区	-	-	-	2	6	...	12	38	19 370	-	-	-	1	4	...	1	1	x
栃尾宮	-	-	-	1	5	...	5	23	14 289	-	-	-	1	4	...	-	-	-
栃尾泉	-	-	-	-	-	-	4	10	4 610	-	-	-	-	-	-	1	1	x
大川	-	-	-	-	-	-	-	-	-	-	-	-	-	-	-	-	-	-
菅戸	-	-	-	-	-	-	-	-	-	-	-	-	-	-	-	-	-	-
畑畑	-	-	-	-	-	-	-	-	-	-	-	-	-	-	-	-	-	-

地区・地域名	M 宿泊業、 飲食サービス業			N 生活関連サービス業、 娯楽業			O 教育、 学習支援業			P 医療、福祉			Q 複合サービス事業			R サービス業 (他に分類されないもの)		
	事業所数	従業者数	売上(収入)金額	事業所数	従業者数	売上(収入)金額	事業所数	従業者数	売上(収入)金額	事業所数	従業者数	売上(収入)金額	事業所数	従業者数	売上(収入)金額	事業所数	従業者数	売上(収入)金額
		人	万円		人	万円		人	万円		人	万円		人	万円		人	万円
東町	2	4	x	1	2	x	-	-	-	1	1	x	-	-	-	-	-	-
栃尾本町	5	17	6 343	5	20	36 353	-	-	-	2	13	x	-	-	-	1	21	...
金町1丁目	1	2	x	1	8	x	-	-	-	1	1	x	-	-	-	2	5	...
金町2丁目	7	19	7 705	2	3	x	-	-	-	3	53	37 543	-	-	-	1	1	-
中央公園	-	-	-	-	-	-	1	3	...	-	-	-	-	-	-	2	17	...
小貴	-	-	-	1	1	x	-	-	-	-	-	-	-	-	-	4	5	...
土ヶ谷	-	-	-	-	-	-	-	-	-	-	-	-	-	-	-	-	-	-
金沢1丁目	1	1	x	1	1	x	-	-	-	-	-	-	-	-	-	1	1	...
金沢2丁目	1	2	x	1	2	x	1	10	-	1	3	x	-	-	-	-	-	-
金沢3丁目	-	-	-	-	-	-	-	-	-	-	-	-	-	-	-	-	-	-
金沢4丁目	-	-	-	-	-	-	-	-	-	-	-	-	-	-	-	2	2	...
金沢5丁目	-	-	-	-	-	-	-	-	-	1	1	x	-	-	-	-	-	-
金沢6丁目	-	-	-	-	-	-	-	-	-	-	-	-	-	-	-	1	3	...
栃尾原町1丁目	-	-	-	-	-	-	-	-	-	1	3	x	-	-	-	-	-	-
栃尾原町2丁目	-	-	-	-	-	-	-	-	-	1	9	x	-	-	-	2	19	...
栃尾原町3丁目	-	-	-	-	-	-	-	-	-	-	-	-	-	-	-	-	-	-
栃尾原町4丁目	1	5	x	-	-	-	1	3	...	-	-	-	-	-	-	-	-	-
栃尾原町5丁目	-	-	-	-	-	-	-	-	-	-	-	-	-	-	-	-	-	-
巻淵1丁目	-	-	-	1	1	x	-	-	-	-	-	-	-	-	-	-	-	-
巻淵2丁目	-	-	-	-	-	-	-	-	-	-	-	-	-	-	-	-	-	-
巻淵3丁目	-	-	-	1	1	x	-	-	-	-	-	-	-	-	-	-	-	-
巻淵4丁目	-	-	-	-	-	-	-	-	-	-	-	-	-	-	-	1	5	...
平1丁目	-	-	-	-	-	-	-	-	-	10	91	48 674	-	-	-	2	14	...
平2丁目	1	5	x	-	-	-	-	-	-	-	-	-	-	-	-	1	2	-
平3丁目	-	-	-	-	-	-	-	-	-	-	-	-	-	-	-	-	-	-
平4丁目	-	-	-	-	-	-	-	-	-	-	-	-	-	-	-	-	-	-
平5丁目	-	-	-	-	-	-	-	-	-	-	-	-	-	-	-	-	-	-
東が丘	1	9	x	2	8	x	-	-	-	-	-	-	-	-	-	-	-	-
天下島1丁目	2	4	x	1	2	x	-	-	-	1	2	x	-	-	-	-	-	-
天下島2丁目	-	-	-	-	-	-	-	-	-	-	-	-	-	-	-	-	-	-
鴉ヶ島	-	-	-	-	-	-	-	-	-	-	-	-	-	-	-	-	-	-
水沢	-	-	-	-	-	-	-	-	-	-	-	-	-	-	-	-	-	-
栃尾岩野新田	-	-	-	-	-	-	-	-	-	-	-	-	-	-	-	-	-	-
榎原	1	9	x	5	14	39 205	1	3	...	8	155	152 924	-	-	-	1	1	...
栃尾山田	-	-	-	-	-	-	-	-	-	-	-	-	-	-	-	-	-	-
栃尾山町	1	2	x	-	-	-	-	-	-	-	-	-	-	-	-	1	1	-
栃尾大野	-	-	-	-	-	-	-	-	-	-	-	-	-	-	-	-	-	-
金沢	-	-	-	-	-	-	-	-	-	-	-	-	-	-	-	-	-	-
栃尾原	-	-	-	-	-	-	-	-	-	-	-	-	-	-	-	-	-	-
巻淵	-	-	-	-	-	-	-	-	-	-	-	-	-	-	-	-	-	-
平	-	-	-	-	-	-	-	-	-	-	-	-	-	-	-	-	-	-
天下島	-	-	-	-	-	-	-	-	-	-	-	-	-	-	-	-	-	-
下塩谷地区	3	9	3 402	2	2	x	1	22	-	5	25	6 363	3	11	...	4	14	...
吉水	2	7	x	-	-	-	-	-	-	2	12	x	1	5	-	1	1	-
上榎出	1	2	x	-	-	-	-	-	-	1	3	x	1	3	...	-	-	-
下榎出	-	-	-	1	1	x	1	22	-	2	10	x	-	-	-	-	-	-
二ツ郷	-	-	-	-	-	-	-	-	-	-	-	-	-	-	-	-	-	-
山口袋	-	-	-	-	-	-	-	-	-	-	-	-	-	-	-	-	-	-
熊日	-	-	-	-	-	-	-	-	-	-	-	-	1	3	-	1	1	...
下町	-	-	-	-	-	-	-	-	-	-	-	-	-	-	-	1	3	-
人文面	-	-	-	1	1	x	-	-	-	-	-	-	-	-	-	-	-	-
山納	-	-	-	-	-	-	-	-	-	-	-	-	-	-	-	1	9	-
山屋	-	-	-	-	-	-	-	-	-	-	-	-	-	-	-	-	-	-
山明	-	-	-	-	-	-	-	-	-	-	-	-	-	-	-	-	-	-
上塩谷地区	1	2	x	2	3	x	1	1	...	2	16	x	-	-	-	3	6	...
滝之口	-	-	-	-	-	-	-	-	-	-	-	-	-	-	-	-	-	-
入塩川	-	-	-	-	-	-	-	-	-	-	-	-	-	-	-	1	3	-
本所	-	-	-	-	-	-	-	-	-	-	-	-	-	-	-	-	-	-
栃尾島	-	-	-	-	-	-	-	-	-	-	-	-	-	-	-	-	-	-
山葵	-	-	-	-	-	-	-	-	-	-	-	-	-	-	-	1	1	...
山谷	-	-	-	-	-	-	-	-	-	-	-	-	-	-	-	-	-	-
平中野	-	-	-	-	-	-	-	-	-	-	-	-	-	-	-	-	-	-
九俣	-	-	-	-	-	-	-	-	-	-	-	-	-	-	-	-	-	-
塩中	-	-	-	-	-	-	-	-	-	-	-	-	-	-	-	-	-	-
梅野	-	-	-	-	-	-	-	-	-	-	-	-	-	-	-	-	-	-
塩新	-	-	-	-	-	-	-	-	-	-	-	-	-	-	-	-	-	-
上塩	1	2	x	2	3	x	1	1	...	2	16	x	-	-	-	1	2	-
東谷地区	9	48	14 438	8	33	7 932	-	-	-	9	179	98 860	3	10	...	11	25	...
栃尾宮	3	17	x	-	-	-	-	-	-	2	44	x	-	-	-	4	15	...
栃尾泉	2	11	x	2	3	x	-	-	-	7	135	x	2	6	...	3	4	...
大川	-	-	-	-	-	-	-	-	-	-	-	-	-	-	-	-	-	-
菅戸	-	-	-	-	-	-	-	-	-	-	-	-	-	-	-	-	-	-
菅畑	-	-	-	-	-	-	-	-	-	-	-	-	-	-	-	-	-	-

地区・地域名	A～R 総数			A～B 農林漁業			C 鉱業、採石業、 砂利採取業			D 建設業			E 製造業			F 電気・ガス・ 熱供給・水道業			
	事業所数	従業者数	売上(収入)金額	事業所数	従業者数	売上(収入)金額	事業所数	従業者数	売上(収入)金額	事業所数	従業者数	売上(収入)金額	事業所数	従業者数	売上(収入)金額	事業所数	従業者数	売上(収入)金額	
		人	万円		人	万円		人	万円		人	万円		人	万円		人	万円	
赤谷	7	76	...	-	-	-	-	-	-	5	62	...	1	2	x	-	-	-	
小向	1	2	...	-	-	-	-	-	-	1	2	...	-	-	-	-	-	-	
栴堀	30	95	...	1	7	x	-	-	-	7	19	...	3	4	x	1	11	-	
入東谷地区	8	14	...	1	3	x	-	-	-	2	2	...	1	3	x	-	-	-	
来伝	3	5	...	-	-	-	-	-	-	-	-	-	-	-	-	-	-	-	
松尾	1	1	...	-	-	-	-	-	-	1	1	...	-	-	-	-	-	-	
栗山	-	-	-	-	-	-	-	-	-	-	-	-	-	-	-	-	-	-	
寒沢	2	4	...	1	3	x	-	-	-	1	1	...	-	-	-	-	-	-	
吹谷	2	4	...	-	-	-	-	-	-	-	-	-	1	3	x	-	-	-	
荷頃地区	50	415	...	1	5	x	-	-	-	14	27	...	9	221	288	813	-	-	-
北荷頃	32	356	...	-	-	-	-	-	-	6	16	...	8	218	x	-	-	-	
一之貝	10	17	...	1	5	x	-	-	-	4	5	...	1	3	x	-	-	-	
軽井沢	2	3	...	-	-	-	-	-	-	2	3	...	-	-	-	-	-	-	
比礼	5	37	...	-	-	-	-	-	-	1	1	...	-	-	-	-	-	-	
本津川	1	2	...	-	-	-	-	-	-	1	2	...	-	-	-	-	-	-	
西谷地区	9	28	...	-	-	-	-	-	-	4	19	...	1	2	x	-	-	-	
田之口	2	7	...	-	-	-	-	-	-	1	5	...	-	-	-	-	-	-	
西野俣	2	10	...	-	-	-	-	-	-	1	9	...	-	-	-	-	-	-	
中	3	7	...	-	-	-	-	-	-	1	3	...	-	-	-	-	-	-	
木山沢	1	2	...	-	-	-	-	-	-	-	-	-	1	2	x	-	-	-	
森上	1	2	...	-	-	-	-	-	-	1	2	...	-	-	-	-	-	-	
中野俣地区	12	29	...	-	-	-	-	-	-	3	13	...	2	4	x	-	-	-	
西中野俣	7	18	...	-	-	-	-	-	-	1	7	...	1	2	x	-	-	-	
東中野俣	5	11	...	-	-	-	-	-	-	2	6	...	1	2	x	-	-	-	
半蔵金地区	4	23	...	-	-	-	-	-	-	-	-	-	2	18	x	-	-	-	
半蔵金	4	23	...	-	-	-	-	-	-	-	-	-	2	18	x	-	-	-	
与板地域	271	1 943	...	3	27	11 783	2	8	x	37	167	...	56	765 2 262 581	1	10	-		
与板地区	271	1 943	...	3	27	11 783	2	8	x	37	167	...	56	765 2 262 581	1	10	-		
与板町榎原	8	168	...	-	-	-	-	-	-	2	19	...	1	1	x	-	-	-	
与板町山沢	2	9	...	-	-	-	-	-	-	1	2	...	-	-	-	-	-	-	
与板町与板	181	1 104	...	-	-	-	2	8	x	20	102	...	25	373 613 518	-	-	-		
与板町東与板	29	79	...	-	-	-	-	-	-	6	16	...	14	40 25 329	1	10	-		
与板町本与板	26	425	...	1	10	x	-	-	-	2	9	...	13	346 1 618 027	-	-	-		
与板町馬越	2	7	...	-	-	-	-	-	-	1	2	...	-	-	-	-	-		
与板町岩方	2	3	...	-	-	-	-	-	-	-	-	-	2	3	x	-	-		
与板町中田	1	27	...	-	-	-	-	-	-	-	-	-	-	-	-	-	-		
与板町南中津	1	6	...	-	-	-	-	-	-	-	-	-	-	-	-	-	-		
与板町吉津	1	6	...	-	-	-	-	-	-	-	-	-	-	-	-	-	-		
与板町広野	2	10	...	-	-	-	-	-	-	1	7	...	-	-	-	-	-		
与板町蔦都	8	71	...	2	17	x	-	-	-	2	6	...	1	2	x	-	-		
与板町江西2丁目	2	6	...	-	-	-	-	-	-	-	-	-	-	-	-	-	-		
与板町江西3丁目	6	22	...	-	-	-	-	-	-	2	4	...	-	-	-	-	-		
与板町江西4丁目	-	-	-	-	-	-	-	-	-	-	-	-	-	-	-	-	-		
与板町城山1丁目	-	-	-	-	-	-	-	-	-	-	-	-	-	-	-	-	-		
川口地域	181	1 448	...	12	193	99 461	-	-	-	39	263	...	18	380 1 032 740	1	3	-		
川口地区	181	1 448	...	12	193	99 461	-	-	-	39	263	...	18	380 1 032 740	1	3	-		
川口和南津	2	8	...	-	-	-	-	-	-	-	-	-	-	-	-	-	-		
川口中山	11	162	...	-	-	-	-	-	-	1	17	...	3	87 156 181	-	-	-		
東川口	70	347	...	1	19	x	-	-	-	11	61	...	3	78 331 655	1	3	-		
西川口	46	482	...	4	56	41 482	-	-	-	11	64	...	4	89 166 873	-	-	-		
川口牛ヶ島	25	279	...	2	45	x	-	-	-	6	70	...	5	101 337 816	-	-	-		
川口武道窪	4	5	...	-	-	-	-	-	-	1	2	...	1	1	x	-	-		
川口相川	7	46	...	2	9	x	-	-	-	1	4	...	2	24	x	-	-		
川口荒谷	-	-	-	-	-	-	-	-	-	-	-	-	-	-	-	-	-		
川口木沢	3	9	...	-	-	-	-	-	-	2	6	...	-	-	-	-	-		
川口峠	-	-	-	-	-	-	-	-	-	-	-	-	-	-	-	-	-		
川口田麦山	13	110	...	3	64	19 981	-	-	-	6	39	...	-	-	-	-	-		

地区・地域名	G 情報通信業			H 運輸業、郵便業			I 卸売業、小売業			J 金融業、保険業			K 不動産業、 物品賃貸業			L 学術研究、専門・ 技術サービス業		
	事業所数	従業者数	売上(収入)金額	事業所数	従業者数	売上(収入)金額	事業所数	従業者数	売上(収入)金額	事業所数	従業者数	売上(収入)金額	事業所数	従業者数	売上(収入)金額	事業所数	従業者数	売上(収入)金額
		人	万円		人	万円		人	万円		人	万円		人	万円		人	万円
赤谷	-	-	-	-	-	-	-	-	-	-	-	-	-	-	-	-	-	-
小向	-	-	-	-	-	-	-	-	-	-	-	-	-	-	-	-	-	-
栃堀	-	-	-	1	1	-	3	5	471	-	-	-	-	-	-	-	-	-
入東谷地区	-	-	-	-	-	-	2	3	x	-	-	-	-	-	-	-	-	-
来伝	-	-	-	-	-	-	1	2	x	-	-	-	-	-	-	-	-	-
松尾	-	-	-	-	-	-	-	-	-	-	-	-	-	-	-	-	-	-
栗山	-	-	-	-	-	-	-	-	-	-	-	-	-	-	-	-	-	-
寒沢	-	-	-	-	-	-	-	-	-	-	-	-	-	-	-	-	-	-
吹谷	-	-	-	-	-	-	1	1	x	-	-	-	-	-	-	-	-	-
荷頃地区	-	-	-	-	-	-	5	23	x	-	-	-	1	12	...	2	31	x
北荷頃	-	-	-	-	-	-	4	21	x	-	-	-	-	-	-	2	31	x
一之井	-	-	-	-	-	-	-	-	-	-	-	-	-	-	-	-	-	-
軽井沢	-	-	-	-	-	-	-	-	-	-	-	-	-	-	-	-	-	-
比礼	-	-	-	-	-	-	1	2	x	-	-	-	1	12	...	-	-	-
本津川	-	-	-	-	-	-	-	-	-	-	-	-	-	-	-	-	-	-
西谷地区	-	-	-	-	-	-	1	2	x	-	-	-	-	-	-	-	-	-
田之口	-	-	-	-	-	-	-	-	-	-	-	-	-	-	-	-	-	-
西野俣	-	-	-	-	-	-	-	-	-	-	-	-	-	-	-	-	-	-
中野	-	-	-	-	-	-	1	2	x	-	-	-	-	-	-	-	-	-
木山	-	-	-	-	-	-	-	-	-	-	-	-	-	-	-	-	-	-
森上	-	-	-	-	-	-	-	-	-	-	-	-	-	-	-	-	-	-
中野俣地区	-	-	-	-	-	-	2	3	x	-	-	-	-	-	-	-	-	-
西中野俣	-	-	-	-	-	-	2	3	x	-	-	-	-	-	-	-	-	-
東中野俣	-	-	-	-	-	-	-	-	-	-	-	-	-	-	-	-	-	-
半蔵金地区	-	-	-	-	-	-	1	1	x	-	-	-	-	-	-	-	-	-
半蔵金	-	-	-	-	-	-	1	1	x	-	-	-	-	-	-	-	-	-
与板地域	-	-	-	1	8	...	68	323	461 961	5	53	...	3	15	...	4	11	15 327
与板地区	-	-	-	1	8	...	68	323	461 961	5	53	...	3	15	...	4	11	15 327
与板町榎原	-	-	-	-	-	-	1	2	x	-	-	-	-	-	-	-	-	-
与板町山沢	-	-	-	-	-	-	-	-	-	-	-	-	-	-	-	-	-	-
与板町与板	-	-	-	-	-	-	59	288	419 503	4	49	-	3	15	...	4	11	15 327
与板町東与板	-	-	-	-	-	-	2	3	x	1	4	...	-	-	-	-	-	-
与板町本与板	-	-	-	1	8	...	3	13	18 246	-	-	-	-	-	-	-	-	-
与板町馬越	-	-	-	-	-	-	-	-	-	-	-	-	-	-	-	-	-	-
与板町岩方	-	-	-	-	-	-	-	-	-	-	-	-	-	-	-	-	-	-
与板町中田	-	-	-	-	-	-	-	-	-	-	-	-	-	-	-	-	-	-
与板町南中	-	-	-	-	-	-	1	6	x	-	-	-	-	-	-	-	-	-
与板町吉津	-	-	-	-	-	-	1	6	x	-	-	-	-	-	-	-	-	-
与板町広野	-	-	-	-	-	-	-	-	-	-	-	-	-	-	-	-	-	-
与板町蔦都	-	-	-	-	-	-	-	-	-	-	-	-	-	-	-	-	-	-
与板町江西2丁目	-	-	-	-	-	-	1	5	x	-	-	-	-	-	-	-	-	-
与板町江西3丁目	-	-	-	-	-	-	-	-	-	-	-	-	-	-	-	-	-	-
与板町江西4丁目	-	-	-	-	-	-	-	-	-	-	-	-	-	-	-	-	-	-
与板町城山1丁目	-	-	-	-	-	-	-	-	-	-	-	-	-	-	-	-	-	-
川口地域	-	-	-	4	15	...	39	187	407 806	2	4	...	1	14	...	1	2	x
川口地区	-	-	-	4	15	...	39	187	407 806	2	4	...	1	14	...	1	2	x
川口和南津	-	-	-	-	-	-	1	2	x	-	-	-	-	-	-	-	-	-
川口中山	-	-	-	-	-	-	4	29	28 507	-	-	-	-	-	-	-	-	-
東川口	-	-	-	3	4	...	18	95	106 253	2	4	...	-	-	-	-	-	-
西川口	-	-	-	1	11	-	6	29	198 851	-	-	-	1	14	...	1	2	x
川口牛ヶ島	-	-	-	-	-	-	5	17	34 471	-	-	-	-	-	-	-	-	-
川口武道窪	-	-	-	-	-	-	2	2	x	-	-	-	-	-	-	-	-	-
川口相川	-	-	-	-	-	-	1	8	x	-	-	-	-	-	-	-	-	-
川口荒谷	-	-	-	-	-	-	-	-	-	-	-	-	-	-	-	-	-	-
川口木沢	-	-	-	-	-	-	-	-	-	-	-	-	-	-	-	-	-	-
川口峠	-	-	-	-	-	-	-	-	-	-	-	-	-	-	-	-	-	-
川口田麦山	-	-	-	-	-	-	2	5	x	-	-	-	-	-	-	-	-	-

地区・地域名	M 宿泊業、 飲食サービス業			N 生活関連サービス業、 娯楽業			O 教育、 学習支援業			P 医療、福祉			Q 複合サービス事業			R サービス業 (他に分類されないもの)		
	事業所数	従業者数	売上(収入)金額	事業所数	従業者数	売上(収入)金額	事業所数	従業者数	売上(収入)金額	事業所数	従業者数	売上(収入)金額	事業所数	従業者数	売上(収入)金額	事業所数	従業者数	売上(収入)金額
		人	万円		人	万円		人	万円		人	万円		人	万円		人	万円
赤谷	-	-	-	1	12	x	-	-	-	-	-	-	-	-	-	-	-	-
小向	-	-	-	-	-	-	-	-	-	-	-	-	-	-	-	-	-	-
栃堀	4	20	1 482	5	18	2 946	-	-	-	-	-	-	1	4	-	4	6	...
入東谷地区	-	-	-	-	-	-	-	-	-	1	1	x	1	2	-	-	-	-
来伝	-	-	-	-	-	-	-	-	-	1	1	x	1	2	-	-	-	-
松尾	-	-	-	-	-	-	-	-	-	-	-	-	-	-	-	-	-	-
栗山	-	-	-	-	-	-	-	-	-	-	-	-	-	-	-	-	-	-
寒沢	-	-	-	-	-	-	-	-	-	-	-	-	-	-	-	-	-	-
吹谷	-	-	-	-	-	-	-	-	-	-	-	-	-	-	-	-	-	-
荷頃地区	2	6	x	6	27	12 220	-	-	-	1	35	x	2	4	...	7	24	...
北荷頃	2	6	x	3	6	630	-	-	-	1	35	x	2	4	...	4	19	...
一之貝	-	-	-	2	1	x	-	-	-	-	-	-	-	-	-	2	3	-
軽井沢	-	-	-	-	-	-	-	-	-	-	-	-	-	-	-	-	-	-
比礼	-	-	-	1	20	x	-	-	-	-	-	-	-	-	-	1	2	-
本津川	-	-	-	-	-	-	-	-	-	-	-	-	-	-	-	-	-	-
西谷地区	-	-	-	1	2	x	-	-	-	1	1	x	1	2	-	-	-	-
田之口	-	-	-	-	-	-	-	-	-	-	-	-	1	2	-	-	-	-
西野俣	-	-	-	-	-	-	-	-	-	1	1	x	-	-	-	-	-	-
中沢	-	-	-	1	2	x	-	-	-	-	-	-	-	-	-	-	-	-
木山	-	-	-	-	-	-	-	-	-	-	-	-	-	-	-	-	-	-
森上	-	-	-	-	-	-	-	-	-	-	-	-	-	-	-	-	-	-
中野俣地区	1	2	x	1	2	x	-	-	-	-	-	-	1	2	-	2	3	-
西中野俣	1	2	x	1	2	x	-	-	-	-	-	-	1	2	-	-	-	-
東中野俣	-	-	-	-	-	-	-	-	-	-	-	-	-	-	-	2	3	-
半蔵金地区	-	-	-	-	-	-	-	-	-	-	-	-	1	4	...	-	-	-
半蔵金	-	-	-	-	-	-	-	-	-	-	-	-	1	4	...	-	-	-
与板地域	12	78	21 919	25	53	31 068	8	61	...	17	270	154 247	2	18	-	27	76	...
与板地区	12	78	21 919	25	53	31 068	8	61	...	17	270	154 247	2	18	-	27	76	...
与板町榎原	-	-	-	2	6	x	-	-	-	1	139	x	-	-	-	1	1	-
与板町山沢	1	7	x	-	-	-	-	-	-	-	-	-	-	-	-	-	-	-
与板町与板	9	39	13 757	19	42	15 997	7	60	...	7	39	21 101	2	18	-	20	60	...
与板町東与板	-	-	-	2	2	x	1	1	...	1	2	x	-	-	-	1	1	...
与板町本与板	1	18	x	-	-	-	-	-	-	2	15	x	-	-	-	3	6	...
与板町馬越	-	-	-	-	-	-	-	-	-	-	-	-	-	-	-	1	5	-
与板町岩方	-	-	-	-	-	-	-	-	-	-	-	-	-	-	-	-	-	-
与板町中田	-	-	-	-	-	-	-	-	-	1	27	x	-	-	-	-	-	-
与板町南中	-	-	-	-	-	-	-	-	-	-	-	-	-	-	-	-	-	-
与板町吉津	-	-	-	-	-	-	-	-	-	-	-	-	-	-	-	-	-	-
与板町広野	-	-	-	-	-	-	-	-	-	-	-	-	-	-	-	1	3	-
与板町蔦都	1	14	x	1	2	x	-	-	-	1	30	x	-	-	-	-	-	-
与板町江西2丁目	-	-	-	-	-	-	-	-	-	1	1	x	-	-	-	-	-	-
与板町江西3丁目	-	-	-	1	1	x	-	-	-	3	17	17 605	-	-	-	-	-	-
与板町江西4丁目	-	-	-	-	-	-	-	-	-	-	-	-	-	-	-	-	-	-
与板町城山1丁目	-	-	-	-	-	-	-	-	-	-	-	-	-	-	-	-	-	-
川口地域	18	134	81 567	14	46	3 071	2	3	...	12	146	86 826	2	14	...	16	44	...
川口地区	18	134	81 567	14	46	3 071	2	3	...	12	146	86 826	2	14	...	16	44	...
川口和南津	1	6	x	-	-	-	-	-	-	-	-	-	-	-	-	-	-	-
川口中山	-	-	-	2	28	x	-	-	-	-	-	-	-	-	-	1	1	-
東川口	8	16	7 557	7	13	2 123	2	3	...	6	23	10 322	2	14	...	6	14	...
西川口	6	71	56 708	1	1	x	-	-	-	6	123	76 504	-	-	-	5	22	...
川口牛ヶ島	3	41	x	3	3	429	-	-	-	-	-	-	-	-	-	1	2	...
川口武道窪	-	-	-	-	-	-	-	-	-	-	-	-	-	-	-	-	-	-
川口相川	-	-	-	-	-	-	-	-	-	-	-	-	-	-	-	1	1	...
川口荒谷	-	-	-	-	-	-	-	-	-	-	-	-	-	-	-	-	-	-
川口木沢	-	-	-	-	-	-	-	-	-	-	-	-	-	-	-	1	3	...
川口峠	-	-	-	-	-	-	-	-	-	-	-	-	-	-	-	-	-	-
川口田麦山	-	-	-	1	1	x	-	-	-	-	-	-	-	-	-	1	1	...

第5表 産業別事業所数及び従業者数(公営)

産業分類	事業所数						従業者数					
	総数	国	地方公共団体				総数	国	地方公共団体			
			計	都道府県	市町村	一部事務組合等			計	都道府県	市町村	一部事務組合等
総数	383	20	363	77	284	2	7 342	609	6 733	2 161	4 531	41
A 農業、林業	1	—	1	—	1	—	9	—	9	—	9	—
01 農業	1	—	1	—	1	—	9	—	9	—	9	—
F 電気・ガス・熱供給・水道業	7	—	7	—	7	—	175	—	175	—	175	—
36 水道業	7	—	7	—	7	—	175	—	175	—	175	—
K 不動産業、物品賃貸業	2	—	2	—	2	—	12	—	12	—	12	—
69 不動産賃貸業・管理業	2	—	2	—	2	—	12	—	12	—	12	—
L 学術研究、専門・技術サービス業	15	7	8	8	—	—	408	230	178	178	—	—
71 学術・開発研究機関	6	—	6	6	—	—	148	—	148	148	—	—
74 技術サービス業(他に分類されないもの)	9	7	2	2	—	—	260	230	30	30	—	—
M 宿泊業、飲食サービス業	6	—	6	—	6	—	6	—	6	—	6	—
75 宿泊業	1	—	1	—	1	—	1	—	1	—	1	—
77 持ち帰り・配達飲食サービス業	5	—	5	—	5	—	5	—	5	—	5	—
N 生活関連サービス業、娯楽業	2	—	2	—	2	—	5	—	5	—	5	—
80 娯楽業	2	—	2	—	2	—	5	—	5	—	5	—
O 教育、学習支援業	123	1	122	13	109	—	1 323	46	1 277	688	589	—
81 学校教育	96	—	96	11	85	—	1 012	—	1 012	630	382	—
82 その他の教育、学習支援業	27	1	26	2	24	—	311	46	265	58	207	—
P 医療、福祉	73	—	73	5	67	1	1 510	—	1 510	463	1 017	30
83 医療業	5	—	5	1	4	—	261	—	261	237	24	—
84 保健衛生	2	—	2	2	—	—	25	—	25	25	—	—
85 社会保険・社会福祉・介護事業	66	—	66	2	63	1	1 224	—	1 224	201	993	30
R サービス業(他に分類されないもの)	53	—	53	1	52	—	299	—	299	8	291	—
88 廃棄物処理業	5	—	5	—	5	—	71	—	71	—	71	—
92 その他の事業サービス業	1	—	1	—	1	—	6	—	6	—	6	—
95 その他のサービス業	47	—	47	1	46	—	222	—	222	8	214	—
S 公務(他に分類されるものを除く)	101	12	89	50	38	1	3 595	333	3 262	824	2 427	11
97 国家公務	12	12	—	—	—	—	333	333	—	—	—	—
98 地方公務	89	—	89	50	38	1	3 262	—	3 262	824	2 427	11