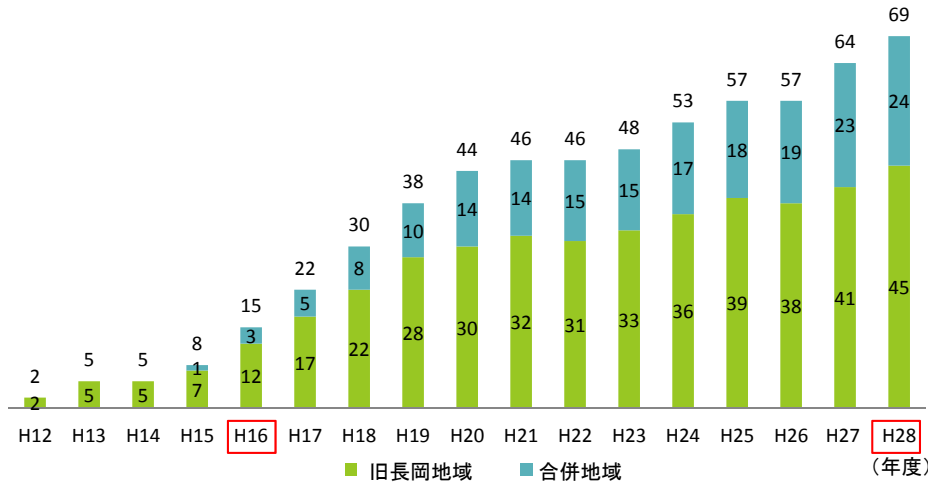


長岡市のNPO法人の現状

(1) 市内NPO法人の数

◆長岡市所管のNPO法人数の推移（各年度4月1日時点）



★市町村合併前のH16年度とH28年度のNPO法人数の比較では、旧長岡地域で約4倍増に対し、**合併地域では8倍増**となっている。

◆長岡市と他市とのNPO法人数の比較

	法人数	人口	法人数:人口
長岡市	74 (H29.3.1)	274, 575	1:3, 700
新潟市	256 (H29.1.31)	798, 981	1:3, 100
上越市	74 (H29.1.31)	196, 796	1:2, 700

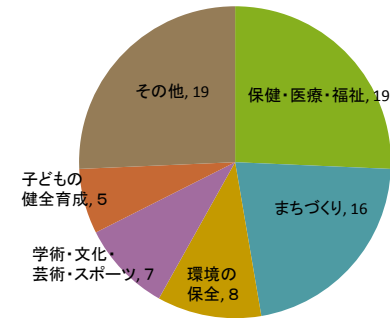
※新潟県 700法人 (H29.1.31) / 人口2, 280, 699
全 国 51, 499法人 (H29.1.31)

◆地域別NPO法人数（H29.3.1現在）

地域名	長岡	中之島	越路	三島	山古志	小国	和島	寺泊	栃尾	与板	川口	合計
法人数	49	3	5	1	1	1	2	0	7	3	2	74

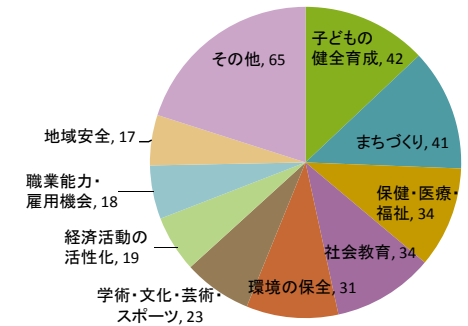
(2) 市内NPO法人の活動分野

◆主たる活動の分野の数



現在長岡市には、以下の分野を主たる活動とする法人はありません。
・災害救援 ・男女共同参画 ・職業能力・雇用機会

◆すべての活動分野の数



(3) 市内NPO法人の会員数及び事業規模

◆法人会員数

会員数分類	会員数
～20人	26
～40人	16
～60人	8
～80人	8
～100人	3
～150人	6
～200人	3
～300人	2
300人～	2
合 計	74

◆法人事業規模

金 額	法人数
～100万	20
～500万	13
～1,000万	12
～2,000万	6
～3,000万	4
～4,000万	4
～5,000万	2
～1億	5
1億～	3
合 計	69

※H28年度設立の5法人を除く