

# 平成28年度 福祉サービス等供給実態調査

## 2次調査 集計結果資料

長岡市福祉保健部福祉課  
長岡市子ども家庭センター  
平成29年3月作成

### 0. 目次

---

#### 1. 基本データ

#### 2. 障害特性問題について

#### 3. 定員問題について

# 1. 基本データ

## ○調査対象者・件数

2次調査対象サービス	1次調査 不足対象者数 (全体)	障害特性問題	
		障害特性問題	定員問題
短期入所	34	19	11
共同生活援助	17	7	-
日中一時支援	13	6	5
生活介護	13	5	2
放課後等デイサービス	28	6	20
合計	105	43	38

【2次調査対象サービスについて】

1次調査において、必要とするサービスが利用できていない割合が高かった以下のサービス  
「短期入所」「生活介護」「共同生活援助」「日中一時支援」「放課後等デイサービス」

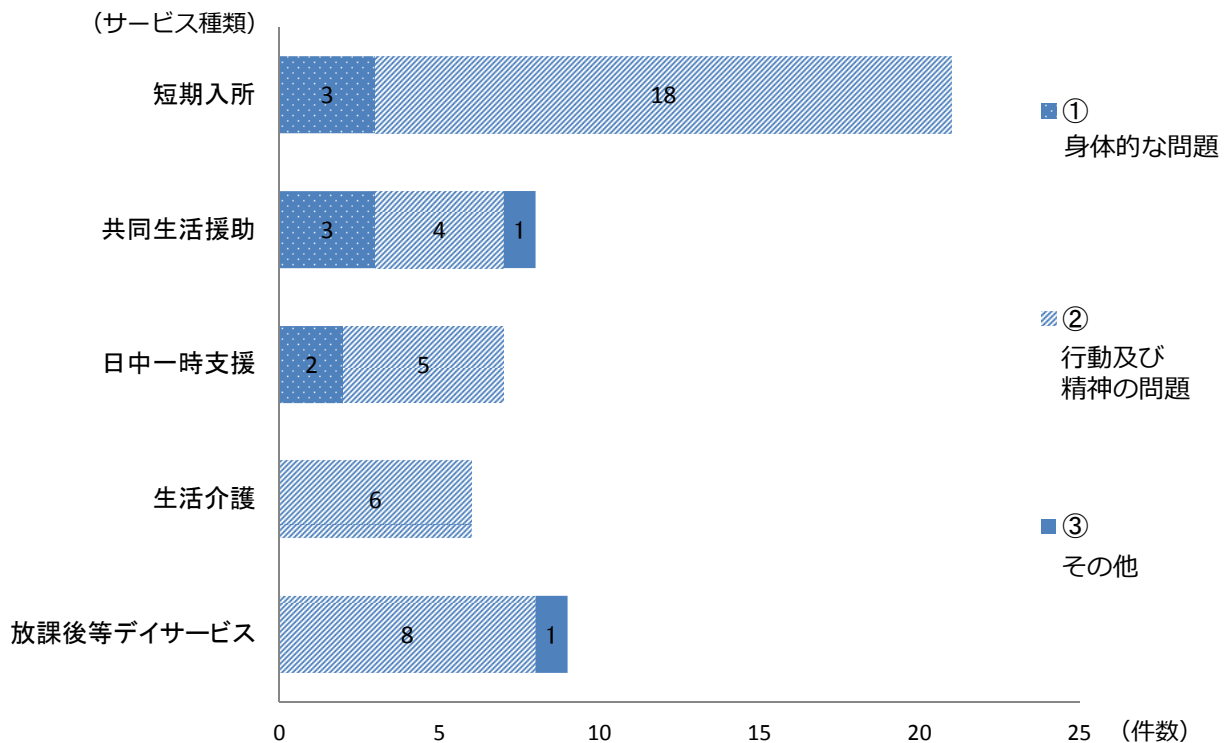
【留意事項】

以下については、調査対象外とする

- ・「生活介護」利用希望者で、「定員問題」により「まったく利用できない」と回答した者
- ・「共同生活援助」利用希望者で、「定員問題」により「まったく利用できない」と回答した者

# 2. 障害特性問題について

## ○サービスの利用が断られた・制限された理由



## 2. 障害特性問題について【短期入所】

### ○サービスの利用が断られた・制限された理由の内訳

【主障害別件数】

具体的な内容	カテゴリー	身体	知的	精神	総計
行動及び精神の問題（ソフト面）	マンツーマン対応	1	10		11
行動及び精神の問題（ソフト面）	不穏時対応		3		3
身体的な問題（ソフト面）	医療行為 （看護師配置）	2			2
行動及び精神の問題（ハード面）	個室対応		2		2
身体的な問題（ソフト面）	夜間・早朝の 支援体制		1		1
行動及び精神の問題（ハード面）	事業所設備		1		1
行動及び精神の問題（ソフト面）	夜間・早朝の 支援体制		1		1
総計		3	18		21

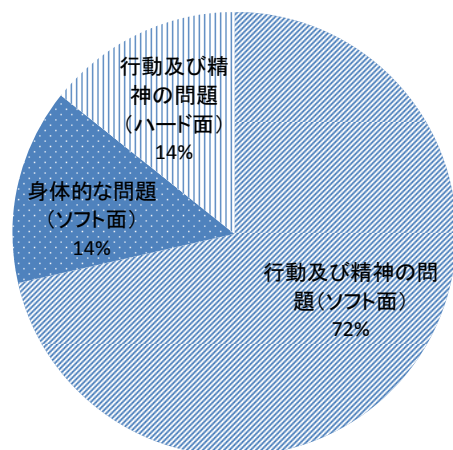
3

## 2. 障害特性問題について【短期入所】

### ○サービスの利用が断られた・制限された理由の内訳

【具体的な内容別割合・件数】

具体的な内容	カテゴリー	割合	件数
行動及び精神の問題（ソフト面）	マンツーマン対応	52.4%	11
行動及び精神の問題（ソフト面）	不穏時対応	14.3%	3
身体的な問題（ソフト面）	医療行為 （看護師配置）	9.5%	2
行動及び精神の問題（ハード面）	個室対応	9.5%	2
身体的な問題（ソフト面）	夜間・早朝の 支援体制	4.8%	1
行動及び精神の問題（ハード面）	事業所設備	4.8%	1
行動及び精神の問題（ソフト面）	夜間・早朝の 支援体制	4.8%	1



4

## 2. 障害特性問題について【共同生活援助】

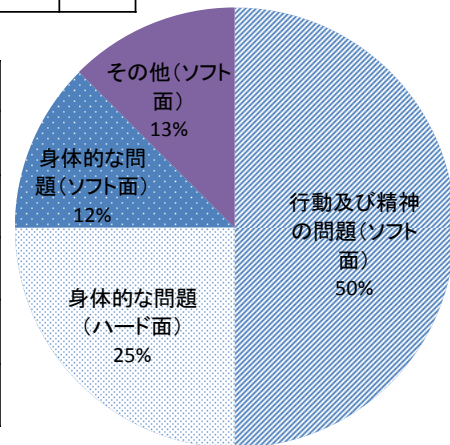
### ○サービスの利用が断られた・制限された理由の内訳

【主障害別件数】

具体的な内容	カテゴリー	身障	知的	精神	総計
行動及び精神の問題（ソフト面）	常時の支援体制		3		3
身体的な問題（ハード面）	バリアフリー		2		2
身体的な問題（ソフト面）	常時の支援体制		1		1
行動及び精神の問題（ソフト面）	問題行動			1	1
その他（ソフト面）	本人の不安定さ		1		1
総計			7	1	8

【具体的な内容別割合・件数】

具体的な内容	カテゴリー	割合	件数
行動及び精神の問題（ソフト面）	常時の支援体制	37.5%	3
身体的な問題（ハード面）	バリアフリー	25.0%	2
身体的な問題（ソフト面）	常時の支援体制	12.5%	1
行動及び精神の問題（ソフト面）	問題行動	12.5%	1
その他（ソフト面）	本人の不安定さ	12.5%	1



5

## 2. 障害特性問題について【日中一時支援】

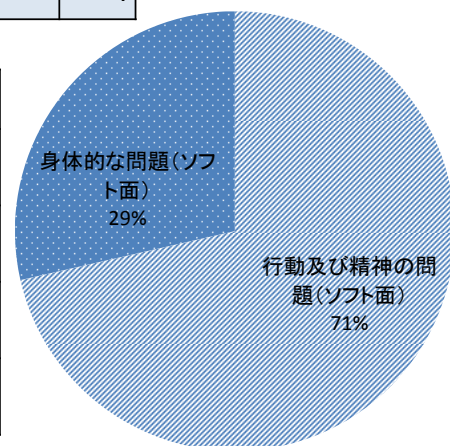
### ○サービスの利用が断られた・制限された理由の内訳

【主障害別件数】

具体的な内容	カテゴリー	身障	知的	精神	総計
行動及び精神の問題（ソフト面）	マンツーマン対応		3		3
行動及び精神の問題（ソフト面）	不穏時対応		2		2
身体的な問題（ソフト面）	マンツーマン対応		1		1
身体的な問題（ソフト面）	医療行為		1		1
総計			7		7

【具体的な内容別割合・件数】

具体的な内容	カテゴリー	割合	件数
行動及び精神の問題（ソフト面）	マンツーマン対応	42.9%	3
行動及び精神の問題（ソフト面）	不穏時対応	28.6%	2
身体的な問題（ソフト面）	マンツーマン対応	14.3%	1
身体的な問題（ソフト面）	医療行為	14.3%	1



6

## 2. 障害特性問題について【生活介護】

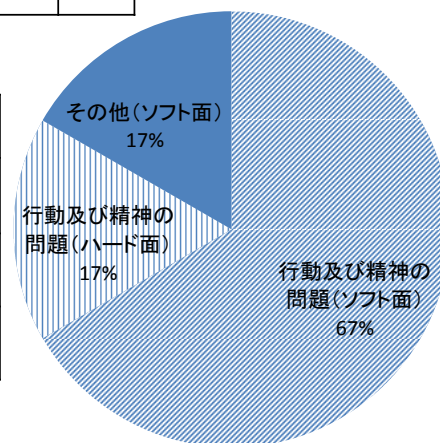
### ○サービスの利用が断られた・制限された理由の内訳

#### 【主障害別件数】

具体的な内容	カテゴリー	身障	知的	精神	総計
行動及び精神の問題（ソフト面）	マンツーマン対応		4		4
行動及び精神の問題（ハード面）	個室対応		1		1
その他（ソフト面）	本人の不安定さ		1		1
総計			6		6

#### 【具体的な内容別割合・件数】

具体的な内容	カテゴリー	割合	件数
行動及び精神の問題（ソフト面）	マンツーマン対応	66.7%	4
行動及び精神の問題（ハード面）	個室対応	16.7%	1
その他（ソフト面）	本人の不安定さ	16.7%	1



7

## 2. 障害特性問題について【放課後等デイサービス】

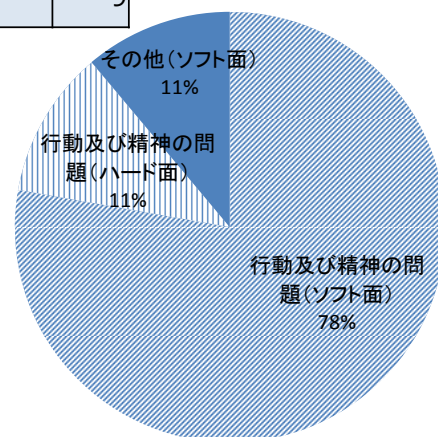
### ○サービスの利用が断られた・制限された理由の内訳

#### 【主障害別件数】

具体的な内容	カテゴリー	身障	知的	精神	総計
行動及び精神の問題（ソフト面）	マンツーマン対応		5		5
行動及び精神の問題（ソフト面）	不穏時対応		2		2
行動及び精神の問題（ハード面）	個室対応		1		1
その他（ソフト面）	専門的な支援		1		1
総計			9		9

#### 【具体的な内容別割合・件数】

具体的な内容	カテゴリー	割合	件数
行動及び精神の問題（ソフト面）	マンツーマン対応	55.6%	5
行動及び精神の問題（ソフト面）	不穏時対応	22.2%	2
行動及び精神の問題（ハード面）	個室対応	11.1%	1
その他（ソフト面）	専門的な支援	11.1%	1

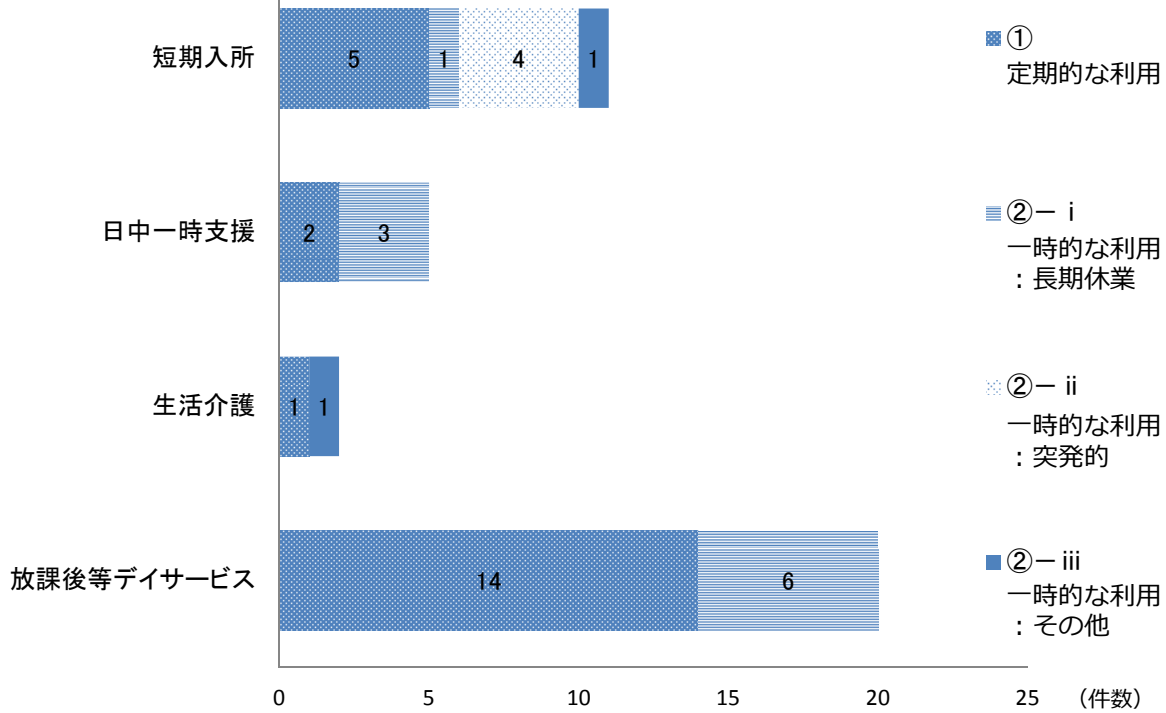


8

### 3. 定員問題について

#### ○利用希望スタイル

(サービス種類)



### 3. 定員問題について

#### ○利用を希望する曜日・時期

サービス種類	利用希望スタイル	平日	土	日・祝日	休前日	件数
短期入所	定期的な利用	4	5	4	2	5
	一時的な利用：長期休業		1	1		1
	一時的な利用：突発的		4	4		4
	一時的な利用：その他	1	1	1	1	1
日中一時支援	定期的な利用		2	1		2
	一時的な利用：長期休業	3	2	2	2	3
生活介護	定期的な利用	1				1
	一時的な利用：その他		1			1
放課後等デイサービス	定期的な利用	13	2			14
	一時的な利用：長期休業	6	5	4	2	6
総計		28	23	17	7	38

### 3. 定員問題について【短期入所】

#### ○利用希望スタイル：主障害種別件数

利用希望スタイル	身体	精神	知的	総計
定期的な利用			5	5
一時的な利用：突発的			4	4
一時的な利用：長期休業		1		1
一時的な利用：その他			1	1
総計		1	10	11

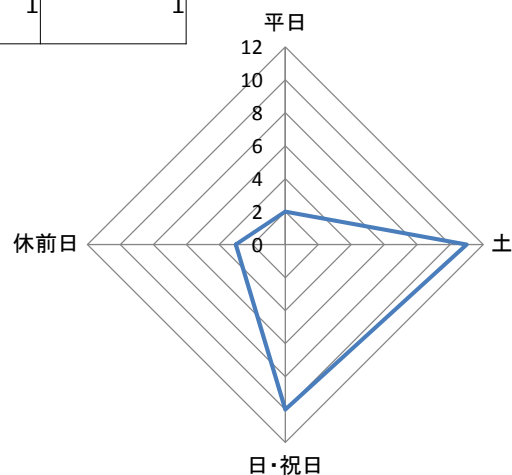
#### ○利用希望及び不足状況について

利用希望		不足状況	
利用希望スタイル	希望する日数	利用できなかった日数	不足度
定期的な利用	63	12	19.0%
一時的な利用：突発的	50	8	16.0%
一時的な利用：長期休業	7	4	57.1%
一時的な利用：その他	3	3	100.0%

### 3. 定員問題について【短期入所】

#### ○不足状況：利用できなかった曜日・時期について

		利用できなかった曜日・時期			
		平日	土	日・祝日	休前日
利用希望スタイル	定期的な利用	1	5	4	2
	一時的な利用：突発的		4	4	0
	一時的な利用：長期休業		1	1	
	一時的な利用：その他	1	1	1	1



### 3. 定員問題について【日中一時支援】

#### ○利用希望スタイル：主障害種別件数

利用希望スタイル	身体	精神	知的	総計
一時的な利用：長期休業			3	3
定期的な利用			2	2
総計			5	5

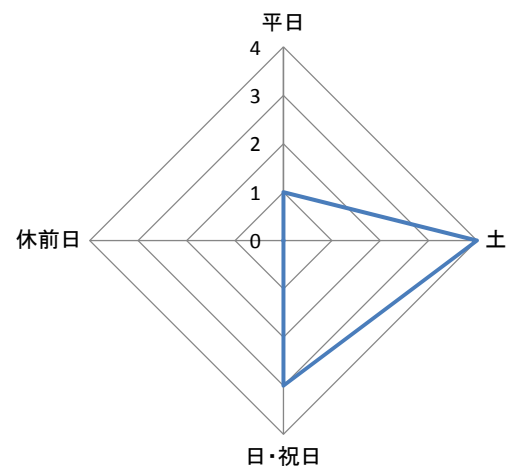
#### ○利用希望及び不足状況について

利用希望		不足状況	
利用希望スタイル	希望する日数	利用できなかった日数	不足度
一時的な利用：長期休業	26	11	42.3%
定期的な利用	18	4	22.2%

### 3. 定員問題について【日中一時支援】

#### ○不足状況：利用できなかった曜日・時期について

		利用できなかった曜日・時期			
		平日	土	日・祝日	休前日
利用希望スタイル	一時的な利用：長期休業	1	2	2	
	定期的な利用		2	1	





### 3. 定員問題について【生活介護】

#### ○利用希望スタイル：主障害種別件数

利用希望スタイル	身体	精神	知的	総計
定期的な利用			1	1
一時的な利用：その他	1			1
総計	1		1	2

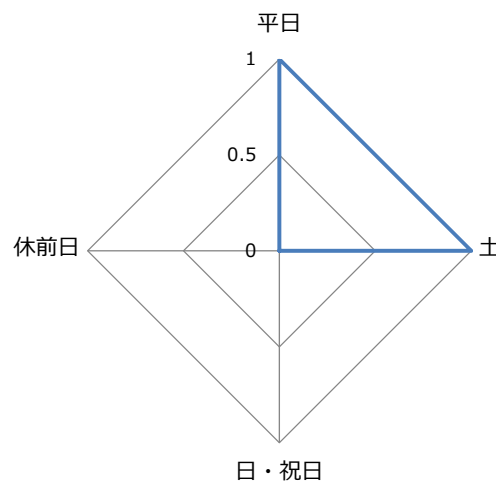
#### ○利用希望及び不足状況について

利用希望		不足状況	
利用希望スタイル	希望する日数	利用できなかった日数	不足度
定期的な利用	20	15	75.0%
一時的な利用：その他	15	5	33.3%

### 3. 定員問題について【生活介護】

#### ○不足状況：利用できなかった曜日・時期について

		利用できなかった曜日・時期			
		平日	土	日・祝日	休前日
利用希望スタイル	定期的な利用	1			
	一時的な利用：その他		1		



### 3. 定員問題について【放課後等デイサービス】

#### ○利用希望スタイル：主障害種別件数

利用希望スタイル	身体	精神	知的	総計
定期的な利用			14	14
一時的な利用：長期休業			6	6
総計			20	20

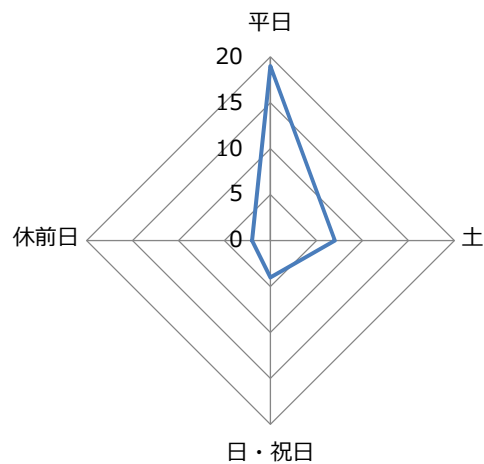
#### ○利用希望及び不足状況について

利用希望		不足状況	
利用希望スタイル	希望する日数	利用できなかった日数	不足度
定期的な利用	230	128	55.7%
一時的な利用：長期休業	86	39	45.3%

### 3. 定員問題について【放課後等デイサービス】

#### ○不足状況：利用できなかった曜日・時期について

		利用できなかった曜日・時期			
		平日	土	日・祝日	休前日
利用希望スタイル	定期的な利用	13	2		
	一時的な利用：長期休業	6	5	4	2



## まとめ

### ○障害特性問題について

⇒ サービスの利用が断られた・制限された理由として、  
「行動及び精神の問題（ソフト面）」が半数以上を占めている。

具体的な内容	短期入所	共同生活援助	日中一時支援	生活介護	放課後等 デイサービス
行動及び精神の問題（ソフト面）	71.4%	50.0%	71.4%	66.7%	77.8%
身体的な問題（ソフト面）	14.3%	12.5%	28.6%	0.0%	0.0%
身体的な問題（ハード面）	0.0%	25.0%	0.0%	0.0%	0.0%
行動及び精神の問題（ハード面）	14.3%	0.0%	0.0%	16.7%	11.1%
その他（ソフト面）	0.0%	12.5%	0.0%	16.7%	11.1%

### ○定員問題について

⇒ 「短期入所」「日中一時支援」は、「土」「日・祝日」に利用できない傾向にある。

⇒ 「放課後等デイサービス」は、「定期的な利用」では「平日」、  
「一時的な利用：長期休業」では「平日」「土」「日・祝日」に利用できない傾向にある。