

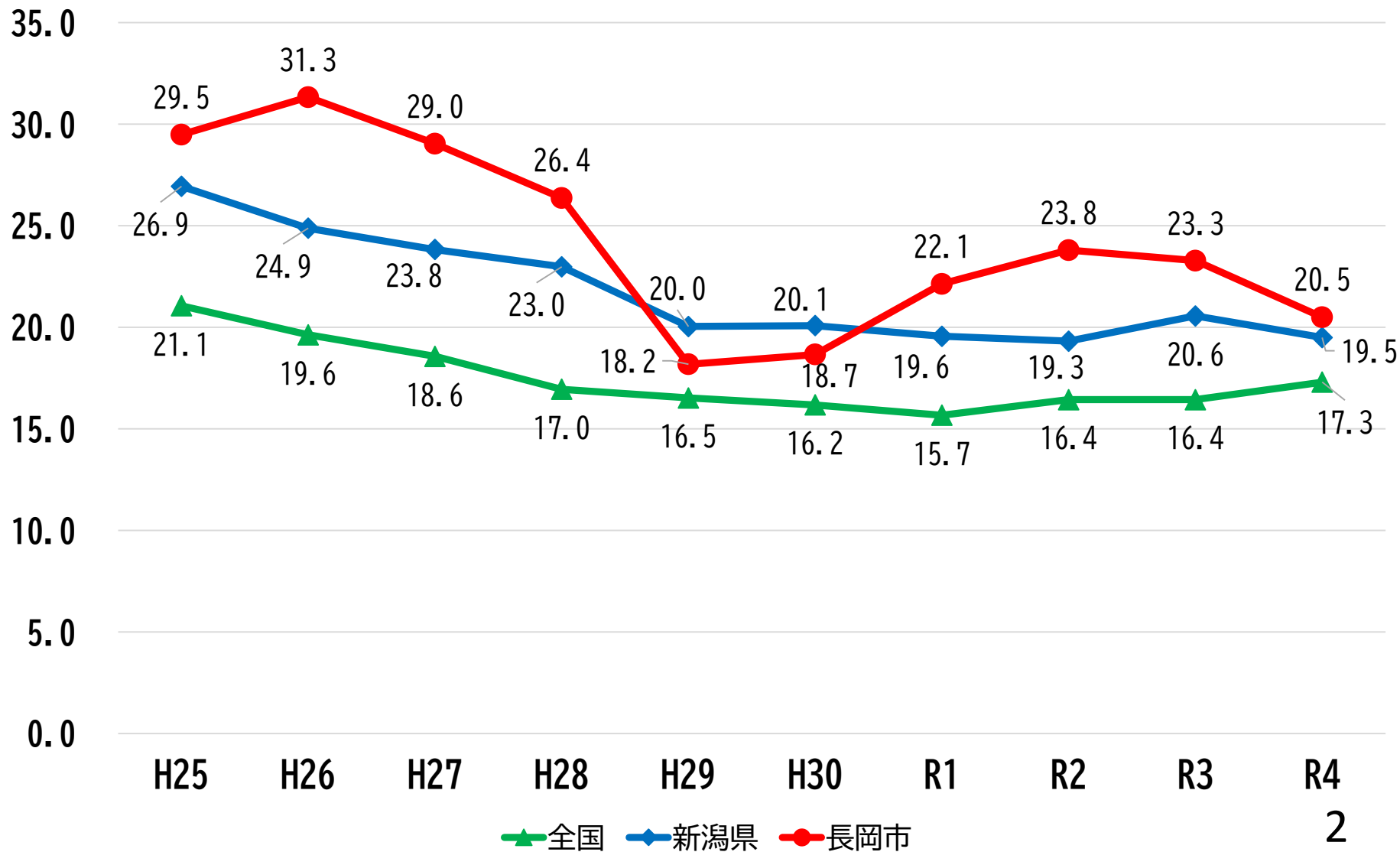
長岡市の自殺の現状について

令和5年7月31日
長岡市自殺対策協議会

1.長岡市の状況 国・県・市自殺死亡率比較

出典:厚生労働省「地域における自殺の基礎資料」

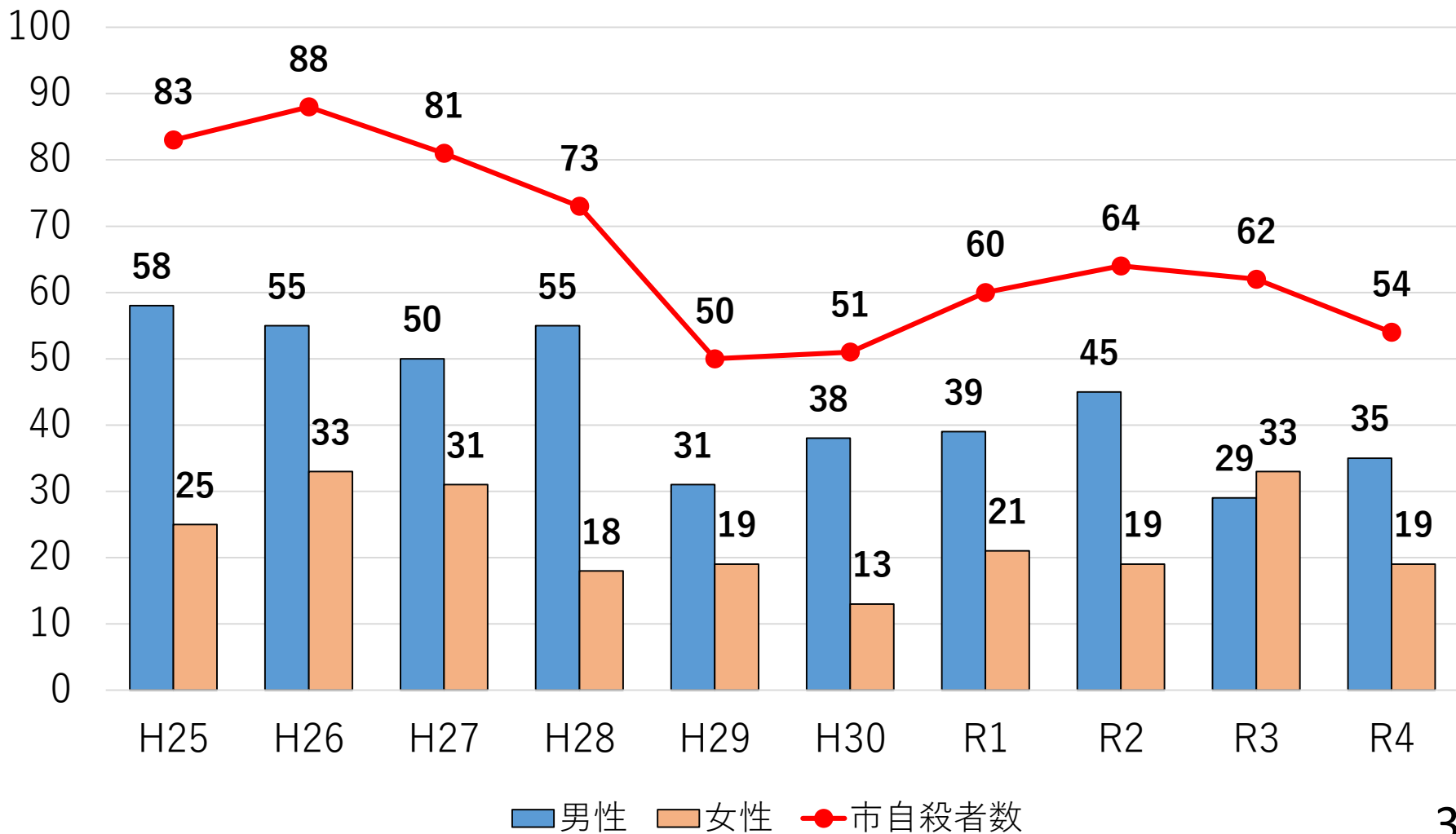
(人口10万対)



2.長岡市の自殺者数

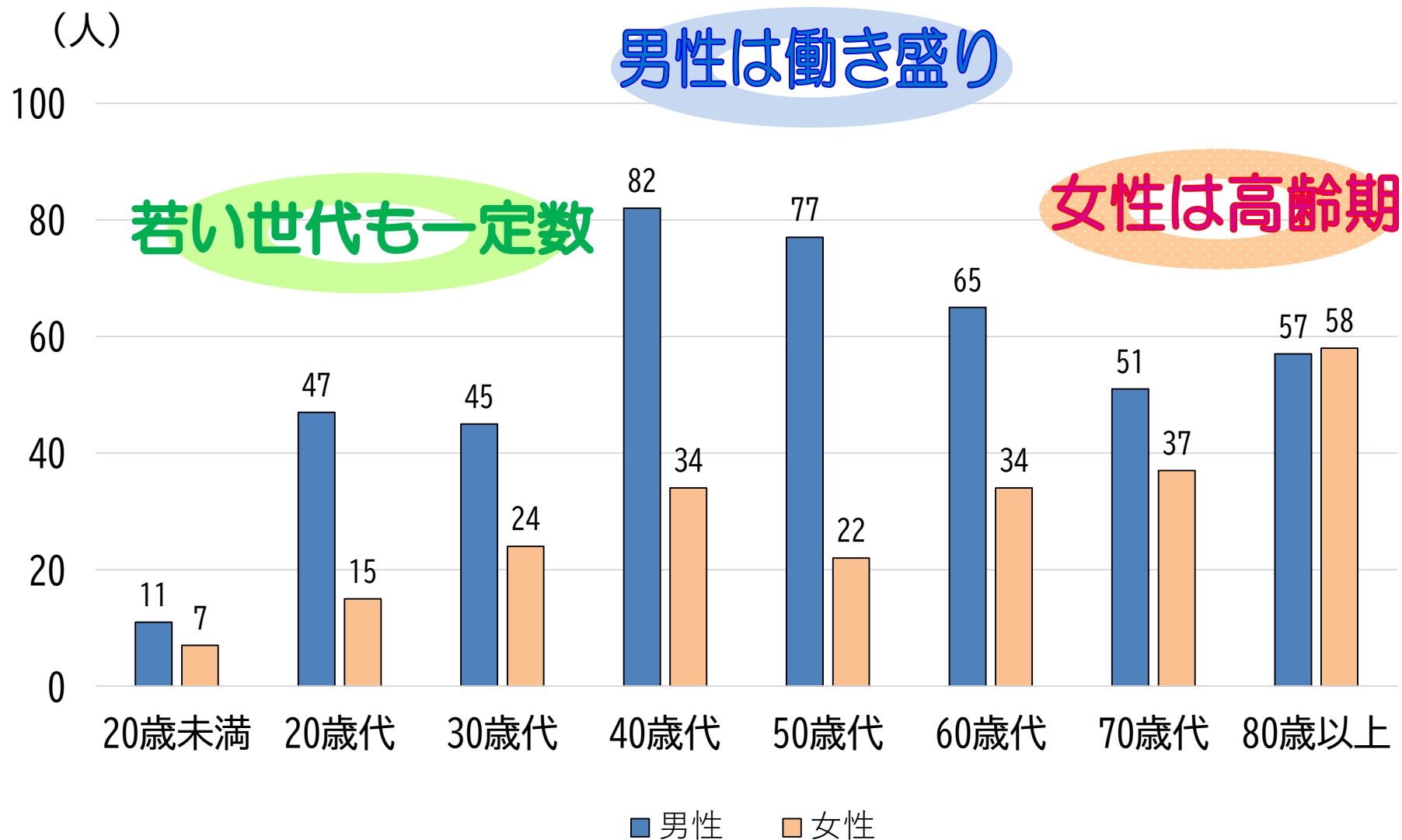
出典:厚生労働省「地域における自殺の基礎資料」

(人)



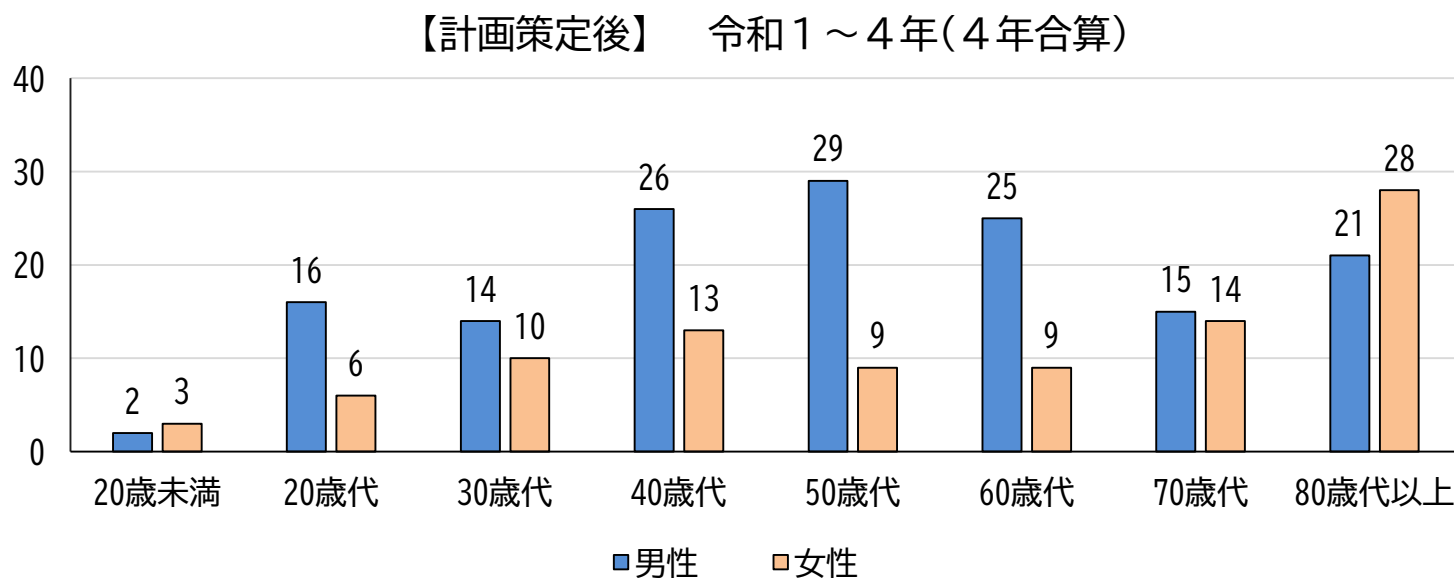
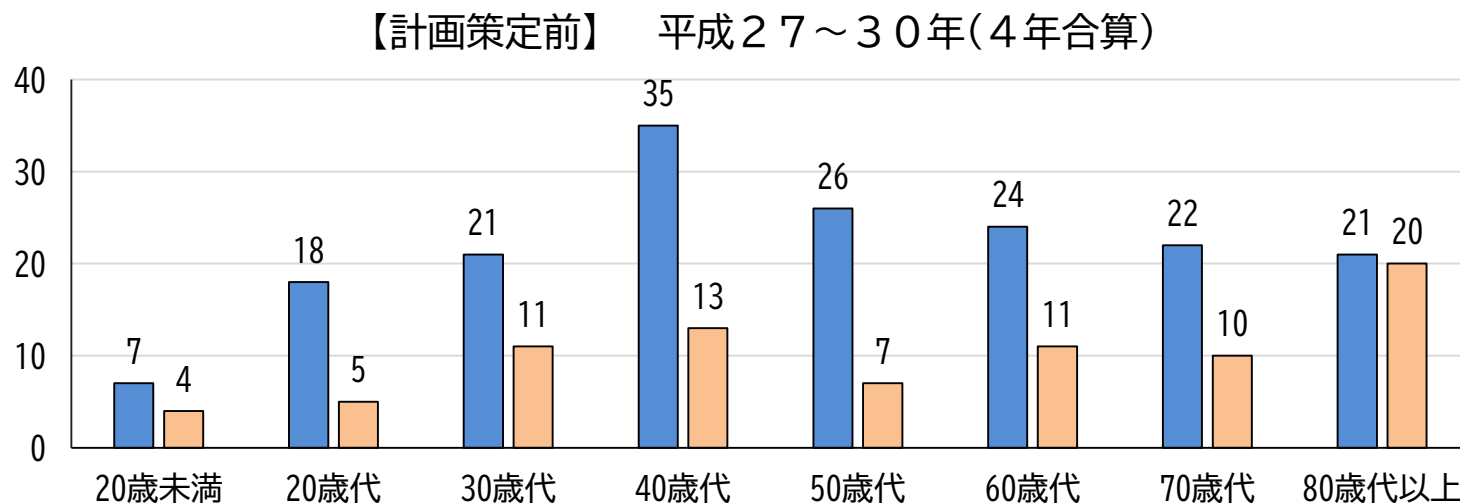
3.長岡市の性別・年代別自殺者数(H25~R4)

出典:厚生労働省「地域における自殺の基礎資料」



4.長岡市の性別・年代別自殺者数の比較

出典:厚生労働省「地域における自殺の基礎資料」



5. 地域の主な自殺の特徴(H29~R3)

出典:いのち支える自殺対策推進センター「地域自殺実態プロフィール2022更新版」

【長岡市】

自殺者の特性上位5区分	自殺者数 (5年計)	割合	自殺死亡率* (10万対)	背景にある主な自殺の危機経路**
1位:男性 60歳以上無職同居	40	13.9%	36.5	失業(退職)→生活苦+介護の悩み(疲れ) +身体疾患→自殺
2位:女性 60歳以上無職同居	39	13.6%	21.2	身体疾患→病苦→うつ状態→自殺
3位:男性 40~59歳有職同居	34	11.8%	23.6	配置転換→過労→職場の人間関係の悩み+仕事 の失敗→うつ状態→自殺
4位:男性 60歳以上無職独居	20	7.0%	114.8	失業(退職)+死別・離別→うつ状態→将来 生活への悲観→自殺
5位:女性 40~59歳無職同居	17	5.9%	36.5	近隣関係の悩み+家族間の不和→うつ病→自殺

【新潟県】

自殺者の特性上位5区分	自殺者数 (5年計)	割合	自殺死亡率* (10万対)
1位:男性 60歳以上無職同居	335	14.9%	36.9
2位:女性 60歳以上無職同居	331	14.7%	21.2
3位:男性 40~59歳有職同居	248	11.0%	21.2

【全国】

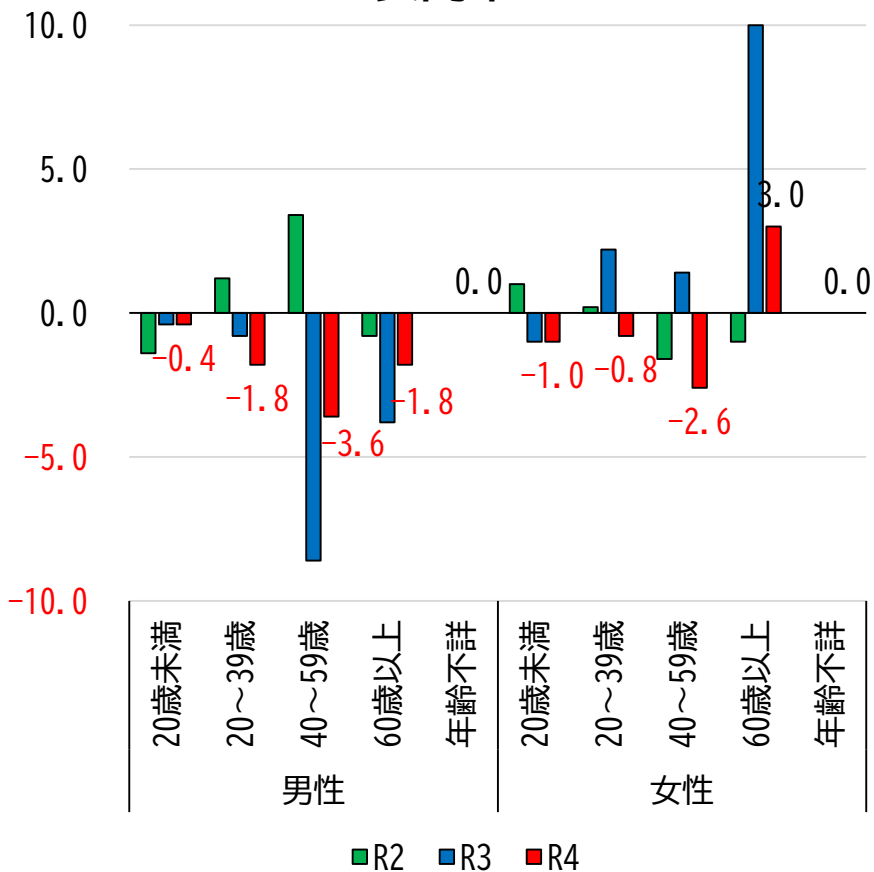
自殺者の特性上位5区分	自殺者数 (5年計)	割合	自殺死亡率* (10万対)
1位:男性 60歳以上無職同居	12134	11.7%	28.4
2位:男性 40~59歳有職同居	10449	10.1%	16.1
3位:女性 60歳以上無職同居	9124	8.8%	12.8

6. 感染症拡大前5年平均自殺者数との比較

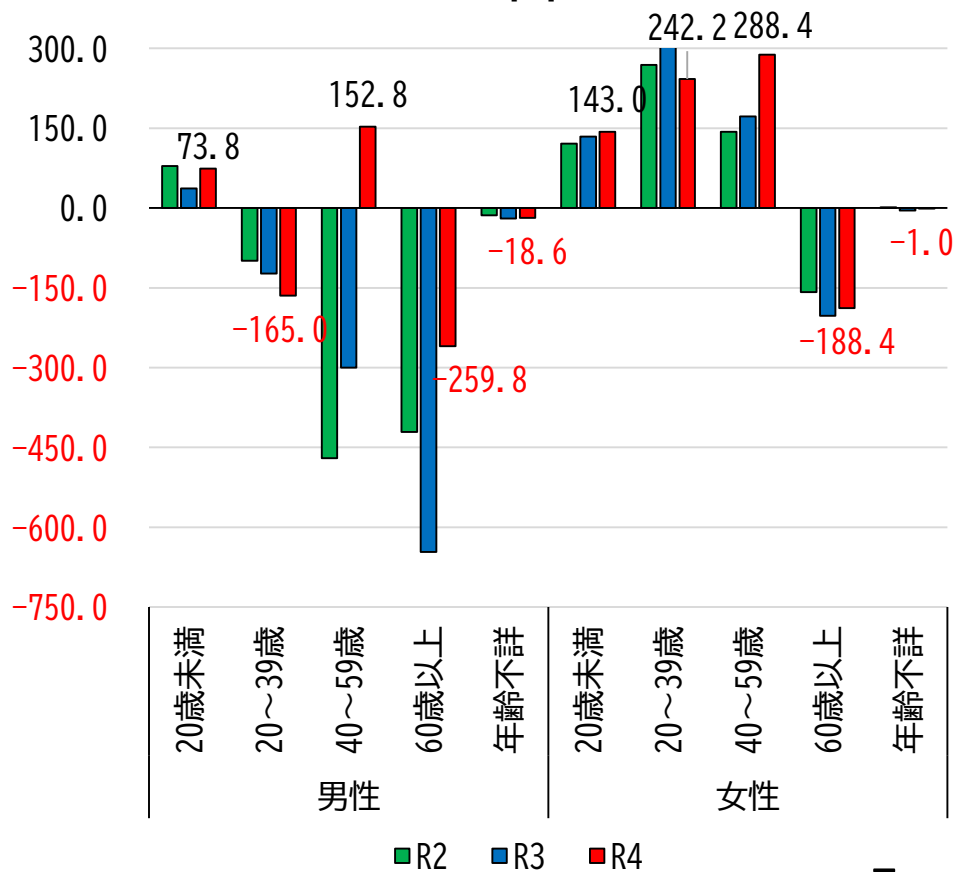
出典:厚生労働省「地域における自殺の基礎資料」

令和2～4年の男女別・年齢階級別の自殺者数について、
感染症拡大前の5年間(平成27年から令和元年まで)の自殺者数の平均との差

長岡市



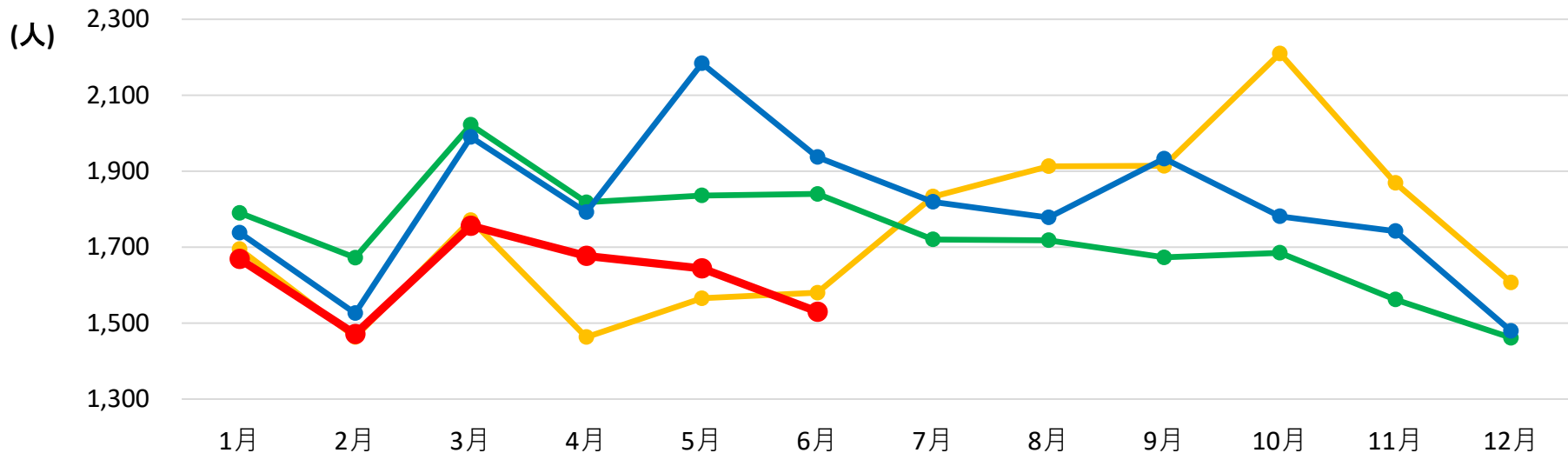
全国



7.月別の自殺者数の推移

出典:厚生労働省「地域における自殺の基礎資料」

【全国】



【長岡市】

